

SUBSECRETARIA DE EDUCACIÓN MEDIA SUPERIOR
DIRECCIÓN GENERAL DE EDUCACIÓN TECNOLÓGICA INDUSTRIAL
COORDINACIÓN DE ORGANISMOS DESCENTRALIZADOS ESTATALES DE CECyTES



SEP

**COLEGIO DE ESTUDIOS CIENTIFICOS Y TECNOLOGICOS
DEL ESTADO DE MORELOS**

ESTADOS FINANCIEROS

NOVIEMBRE



2018

	2018	2017		2018	2017
ACTIVO			PASIVO		
ACTIVO CIRCULANTE			PASIVO CIRCULANTE		
EFFECTIVO Y EQUIVALENTES	34,092,658.07	8,981,351.53	CUENTAS POR PAGAR A CORTO PLAZO	7,255,458.50	9,259,829.18
DERECHOS A RECIBIR EFECTIVO O EQUIVALENTES	12,462,578.35	5,872,832.21	PROVISIONES A CORTO PLAZO	1,537,790.30	1,717,183.94
OTROS ACTIVOS CIRCULANTES	146,560.05	146,560.05	TOTAL DE PASIVO CIRCULANTE	8,793,248.80	10,977,013.12
TOTAL DE ACTIVO CIRCULANTE	46,701,796.47	15,000,743.79	PASIVO NO CIRCULANTE		
ACTIVO NO CIRCULANTE			PASIVOS DIFERIDOS A LARGO PLAZO	50,895.00	46,605.00
BIENES INMUEBLES, INFRAESTRUCTURA Y CONSTRUCCIONES EN PROCESO	133,947,538.44	118,286,884.94	TOTAL DE PASIVO NO CIRCULANTE	50,895.00	46,605.00
BIENES MUEBLES	29,882,962.79	28,249,548.86	TOTAL DE PASIVO	8,844,143.80	11,023,618.12
ACTIVOS INTANGIBLES	1,161,527.08	1,150,672.80	HACIENDA PUBLICA/PATRIMONIO		
DEPRECIACION, DETERIORO Y AMORTIZACION ACUMULADA DE BIENES	(32,042,215.20)	(32,042,215.20)	PATRIMONIO CONTRIBUIDO	162,678,744.35	146,651,878.46
TOTAL DE ACTIVO NO CIRCULANTE	132,949,813.11	115,644,891.40	APORTACIONES	146,651,878.46	146,651,878.46
TOTAL DE ACTIVO	179,651,609.58	130,645,635.19	DONACIONES DE CAPITAL	16,026,865.89	0.00
			HACIENDA PUBLICA /PATRIMONIO GENERADO	8,128,721.43	(27,029,861.39)
			RESULTADOS DEL EJERCICIO (AHORRO/DESAHORRO)	35,161,682.82	(4,892,158.18)
			RESULTADOS DE EJERCICIOS ANTERIORES	(27,032,961.39)	(22,137,703.21)
			TOTAL DE HACIENDA PUBLICA/PATRIMONIO	170,807,465.78	119,622,017.07
			TOTAL DE PASIVO Y HACIENDA PUBLICA / PATRIMONIO	179,651,609.58	130,645,635.19

DIRECTORA ADMINISTRATIVA

LIC. CYNTHIA RIVERA ORTIZ


DIRECTORA GENERAL


D.D.E. SUSANA DOMINGUEZ IZAGUIRRE

	2018	2017
INGRESOS Y OTROS BENEFICIOS	124,523,632.93	94,503,366.30
INGRESOS DE GESTION	15,166,706.93	11,980,728.34
INGRESOS POR VENTA DE BIENES Y SERVICIOS	15,166,706.93	11,980,728.34
PARTICIPACIONES, APORTACIONES, TRANSFERENCIAS, ASIGNACIONES, SUBSIDIOS Y OTRAS AYUDAS	109,356,926.00	82,025,911.73
PARTICIPACIONES Y APORTACIONES	0.00	82,002,891.37
TRANSFERENCIAS, ASIGNACIONES, SUBSIDIOS Y OTRAS AYUDAS	109,356,926.00	23,020.36
OTROS INGRESOS Y BENEFICIOS	0.00	496,726.23
INGRESOS FINANCIEROS	0.00	86.58
OTROS INGRESOS Y BENEFICIOS VARIOS	0.00	496,639.65
TOTAL DE INGRESOS Y OTROS BENEFICIOS	124,523,632.93	94,503,366.30
GASTOS Y OTRAS PERDIDAS	89,361,950.11	99,395,524.48
GASTOS DE FUNCIONAMIENTO	85,971,644.51	91,708,133.39
SERVICIOS PERSONALES	74,722,233.70	82,325,966.37
MATERIALES Y SUMINISTROS	1,811,719.14	1,706,769.21
SERVICIOS GENERALES	9,437,691.67	7,675,397.81
TRANSFERENCIAS, ASIGNACIONES, SUBSIDIOS Y OTRAS AYUDAS	3,390,305.60	2,656,273.27
AYUDAS SOCIALES	10,000.00	0.00
PENSIONES Y JUBILACIONES	3,380,305.60	2,656,273.27
OTROS GASTOS Y PERDIDAS EXTRAORDINARIAS	0.00	5,031,117.82
ESTIMACIONES, DEPRECIACIONES, DETERIOROS, OBSOLESCENCIA Y AMORTIZACIONES	0.00	5,031,117.82
TOTAL DE GASTOS Y OTRAS PERDIDAS	89,361,950.11	99,395,524.48
RESULTADOS DEL EJERCICIO (AHORRO/DESAHORRO)	35,161,682.82	(4,892,158.18)

*No se incluye: Utilidades e Intereses. Por regla de presentación se revelan como Ingresos Financieros.

"Bajo protesta de decir verdad declaramos que los Estados Financieros y sus notas son razonablemente correctos y son responsabilidad del emisor"



 LIC. CYNTHIA RIVERA ORTIZ
 DIRECTORA ADMINISTRATIVA


 D.D.E. SUSANA DOMINGUEZ IZAGUIRRE
 DIRECTORA GENERAL

**ESTADO DE VARIACION EN LA HACIENDA PUBLICA NOVIEMBRE DE 2018
(Pesos)**

Concepto	Hacienda Pública /Patrimonio Contribuido	Hacienda Pública /Patrimonio Generado de Ejercicios Anteriores	Hacienda Pública /Patrimonio Generado del Ejercicio	Ajustes por Cambios de Valor	Total
RECTIFICACIONES DE RESULTADOS DE EJERCICIOS ANTERIORES					
PATRIMONIO NETO INICIAL AJUSTADO DEL EJERCICIO 2017	146,651,878.46	0.00	0.00	0.00	146,651,878.46
APORTACIONES	146,651,878.46	0.00	0.00	0.00	146,651,878.46
VARIACION DE LA HACIENDA PÚBLICA/PATRIMONIO NETO DEL EJERCICIO 2017	0.00	(27,029,861.39)	0.00	0.00	(27,029,861.39)
RESULTADO DEL EJERCICIO (AHORRO/DESAHORRO)	0.00	(4,892,158.18)	0.00	0.00	(4,892,158.18)
RESULTADO DE EJERCICIOS ANTERIORES	0.00	(22,137,703.21)	0.00	0.00	(22,137,703.21)
SALDO NETO EN LA HACIENDA PÚBLICA / PATRIMONIO NOVIEMBRE 2017	146,651,878.46	(27,029,861.39)	0.00	0.00	119,622,017.07
CAMBIOS EN LA HACIENDA PÚBLICA / PATRIMONIO NETO DEL EJERCICIO 2018	162,678,744.35	0.00	0.00	0.00	162,678,744.35
APORTACIONES	146,651,878.46	0.00	0.00	0.00	146,651,878.46
DONACIONES DE CAPITAL	16,026,865.89	0.00	0.00	0.00	16,026,865.89
VARIACION DE LA HACIENDA PÚBLICA/PATRIMONIO NETO DEL EJERCICIO 2018	0.00	0.00	8,128,721.43	0.00	8,128,721.43
RESULTADO DEL EJERCICIO (AHORRO/DESAHORRO)	0.00	0.00	35,161,682.82	0.00	35,161,682.82
RESULTADO DE EJERCICIOS ANTERIORES	0.00	0.00	(27,032,961.39)	0.00	(27,032,961.39)
SALDO NETO EN LA HACIENDA PÚBLICA / PATRIMONIO NOVIEMBRE 2018	162,678,744.35	0.00	8,128,721.43	0.00	170,807,465.78

"Bajo protesta de decir verdad declaramos que los Estados Financieros y sus notas son razonablemente correctos y son responsabilidad del emisor"


 LIC. CYNTHIA RIVERA ORTIZ
 DIRECTORA ADMINISTRATIVA


 D.D.E. SUSANA DOMINGUEZ IZAGUIRRE
 DIRECTORA GENERAL

	Origen	Aplicación
ACTIVO	0.00	49,005,974.39
ACTIVO CIRCULANTE	0.00	31,701,052.68
EFFECTIVO Y EQUIVALENTES	0.00	25,111,306.54
DERECHOS A RECIBIR EFECTIVO O EQUIVALENTES	0.00	6,589,746.14
DERECHOS A RECIBIR BIENES O SERVICIOS	0.00	0.00
INVENTARIO	0.00	0.00
ALMACENES	0.00	0.00
OTROS ACTIVOS CIRCULANTES	0.00	0.00
ACTIVO NO CIRCULANTE	0.00	17,304,921.71
BIENES INMUEBLES, INFRAESTRUCTURA Y CONSTRUCCIONES EN PROCESO	0.00	15,660,653.50
BIENES MUEBLES	0.00	1,633,413.93
ACTIVOS INTANGIBLES	0.00	10,854.28
DEPRECIACION, DETERIORO Y AMORTIZACION ACUMULADA DE BIENES	0.00	0.00
ACTIVOS DIFERIDOS	0.00	0.00
ESTIMACION POR PERDIDA O DETERIORO DE ACTIVOS NO CIRCULANTES	0.00	0.00
OTROS ACTIVOS NO CIRCULANTES	0.00	0.00
PASIVO	2,179,474.32	0.00
PASIVO CIRCULANTE	2,183,764.32	0.00
CUENTAS POR PAGAR A CORTO PLAZO	2,004,370.68	0.00
DOCUMENTOS POR PAGAR A CORTO PLAZO	0.00	0.00
PORCION A CORTO PLAZO DE LA DEUDA PUBLICA A LARGO PLAZO	0.00	0.00
TITULOS Y VALORES A CORTO PLAZO	0.00	0.00
PASIVOS DIFERIDOS A CORTO PLAZO	0.00	0.00
FONDOS BIENES DE TERCEROS EN GARANTIA Y/O ADMINISTRACION A CORTO PLAZO	0.00	0.00
PROVISIONES A CORTO PLAZO	179,393.64	0.00
OTROS PASIVOS A CORTO PLAZO	0.00	0.00
PASIVO NO CIRCULANTE	0.00	4,290.00
CUENTAS POR PAGAR A LARGO PLAZO	0.00	0.00
DOCUMENTOS POR PAGAR A LARGO PLAZO	0.00	0.00
DEUDA PUBLICA A LARGO PLAZO	0.00	0.00
PASIVOS DIFERIDOS A LARGO PLAZO	0.00	4,290.00
FONDOS Y BIENES DE TERCEROS EN GARANTIA Y/O ADMINISTRACION A LARGO PLAZO	0.00	0.00
PROVISIONES A LARGO PLAZO	0.00	0.00
HACIENDA PUBLICA/PATRIMONIO	0.00	51,185,448.71
PATRIMONIO CONTRIBUIDO	0.00	16,026,865.89
APORTACIONES	0.00	0.00
DONACIONES DE CAPITAL	0.00	16,026,865.89
ACTUALIZACION DE HACIENDA PUBLICA/PATRIMONIO	0.00	0.00
HACIENDA PUBLICA /PATRIMONIO GENERADO	0.00	35,158,582.82
RESULTADOS DEL EJERCICIO (AHORRO/DESAHORRO)	0.00	35,161,682.82
RESULTADOS DE EJERCICIOS ANTERIORES	3,100.00	0.00
REVALUOS	0.00	0.00
RESERVAS	0.00	0.00
RECTIFICACIONES DE RESULTADOS DE EJERCICIOS ANTERIORES	0.00	0.00
EXCESO O INSUFICIENCIA EN LA ACTUALIZACION DE LA HACIENDA PUBLICA/PATRIMONIO	0.00	0.00
RESULTADOS POR POSICION MONETARIA	0.00	0.00
RESULTADO POR TENENCIA DE ACTIVOS NO MONETARIOS	0.00	0.00

"Bajo protesta de decir verdad declaramos que los Estados Financieros y sus notas son razonablemente correctos y son responsabilidad del emisor"

DIRECTORA ADMINISTRATIVA

DIRECTORA GENERAL

LIC. CYNTHIA RIVERA ORTIZ

D.D.E. SUSANA DOMINGUEZ IZAGUIRRE

	2018	2017
FLUJOS DE EFECTIVO DE LAS ACTIVIDADES DE OPERACION		
ORIGEN	(124,523,632.93)	(94,503,366.30)
INGRESOS POR VENTA DE BIENES Y SERVICIOS	(15,166,706.93)	(11,980,728.34)
PARTICIPACIONES Y APORTACIONES	0.00	(82,002,891.37)
TRANSFERENCIAS, ASIGNACIONES, SUBSIDIOS Y OTRAS AYUDAS	(109,356,926.00)	(23,020.36)
OTROS ORIGENES DE OPERACION	0.00	(496,726.23)
APLICACION	89,361,950.11	99,395,524.48
SERVICIOS PERSONALES	74,722,233.70	82,325,966.37
MATERIALES Y SUMINISTROS	1,811,719.14	1,706,769.21
SERVICIOS GENERALES	9,437,691.67	7,675,397.81
AYUDAS SOCIALES	10,000.00	0.00
PENSIONES Y JUBILACIONES	3,380,305.60	2,656,273.27
OTRAS APLICACIONES DE OPERACION	0.00	5,031,117.82
FLUJOS NETOS DE EFECTIVO DE LAS ACTIVIDADES DE OPERACION	(213,885,583.04)	(193,898,890.78)
FLUJOS DE EFECTIVO DE LAS ACTIVIDADES DE INVERSION		
ORIGEN	156,644,247.54	121,664,283.66
BIENES INMUEBLES, INFRAESTRUCTURA Y CONSTRUCCIONES EN PROCESO	15,660,653.50	118,286,884.94
BIENES MUEBLES	1,633,413.93	28,249,548.86
OTROS ORIGENES DE INVERSION	139,350,180.11	(24,872,150.14)
APLICACION	132,749,579.69	121,664,283.66
BIENES INMUEBLES, INFRAESTRUCTURA Y CONSTRUCCIONES EN PROCESO	0.00	118,286,884.94
BIENES MUEBLES	0.00	28,249,548.86
OTRAS APLICACIONES DE INVERSION	132,749,579.69	(24,872,150.14)
FLUJOS NETOS DE EFECTIVO DE LAS ACTIVIDADES DE INVERSION	23,894,667.85	0.00
FLUJOS DE EFECTIVO DE LAS ACTIVIDADES DE FINANCIAMIENTO		
ORIGEN	109,448,091.57	120,991,548.33
ENDEUDAMIENTO NETO	0.00	0.00
INTERNA	0.00	0.00
OTROS ORIGENES DE FINANCIAMIENTO	109,448,091.57	120,991,548.33
APLICACION	111,627,565.89	122,253,084.66
SERVICIOS DE LA DEUDA	0.00	0.00
INTERNA	0.00	0.00
OTRAS APLICACIONES DE FINANCIAMIENTO	111,627,565.89	122,253,084.66
FLUJOS NETOS DE EFECTIVO DE LAS ACTIVIDADES DE FINANCIAMIENTO	(2,179,474.32)	(1,261,536.33)
INCREMENTO / DISMINUCION NETA EN EL EFECTIVO Y EQUIVALENTES AL EFECTIVO	43,074,009.60	15,396,471.96
EFECTIVO Y EQUIVALENTES AL EFECTIVO AL INICIO DEL PERIODO	8,981,351.53	6,415,120.43
EFECTIVO Y EQUIVALENTES AL EFECTIVO AL FINAL DEL PERIODO	34,092,658.07	8,981,351.53

"Bajo protesta de decir verdad declaramos que los Estados Financieros y sus notas son razonablemente correctos y son responsabilidad del emisor"

DIRECTORA ADMINISTRATIVA

LIC. CYNTHIA RIVERA ORTIZ

DIRECTORA GENERAL

D.D.E. SUSANA DOMINGUEZ IZAGUIRRE

COLEGIO DE ESTUDIOS CIENTIFICOS Y TECNOLOGICOS DEL ESTADO DE MORELOS
DIRECCION ADMINISTRATIVA
ESTADO ANALÍTICO DEL ACTIVO
DEL 1 DE NOVIEMBRE AL 30 DE NOVIEMBRE DE 2018
(Pesos)

Concepto	Saldo Inicial	Cargos del Periodo	Abonos del Periodo	Saldo Final	Variación del Periodo
ACTIVO	178,402,654.20	19,275,398.16	18,026,442.78	179,651,609.58	1,248,955.38
ACTIVO CIRCULANTE	45,718,089.23	19,010,150.02	18,026,442.78	46,701,796.47	983,707.24
EFFECTIVO Y EQUIVALENTES	38,244,795.54	9,202,532.76	13,354,670.23	34,092,658.07	(4,152,137.47)
DERECHOS A RECIBIR EFFECTIVO O EQUIVALENTES	7,326,733.64	9,807,617.26	4,671,772.55	12,462,578.35	5,135,844.71
DERECHOS A RECIBIR BIENES O SERVICIOS	0.00	0.00	0.00	0.00	0.00
INVENTARIO	0.00	0.00	0.00	0.00	0.00
ALMACENES	0.00	0.00	0.00	0.00	0.00
OTROS ACTIVOS CIRCULANTES	146,560.05	0.00	0.00	146,560.05	0.00
ACTIVO NO CIRCULANTE	132,684,564.97	265,248.14	0.00	132,949,813.11	265,248.14
BIENES INMUEBLES, INFRAESTRUCTURA Y CONSTRUCCIONES EN PROCESO	133,947,538.44	0.00	0.00	133,947,538.44	0.00
BIENES MUEBLES	29,617,714.65	265,248.14	0.00	29,882,962.79	265,248.14
ACTIVOS INTANGIBLES	1,161,527.08	0.00	0.00	1,161,527.08	0.00
DEPRECIACION, DETERIORO Y AMORTIZACION ACUMULADA DE BIENES	(32,042,215.20)	0.00	0.00	(32,042,215.20)	0.00
ACTIVOS DIFERIDOS	0.00	0.00	0.00	0.00	0.00
ESTIMACION POR PERDIDA O DETERIORO DE ACTIVOS NO CIRCULANTES	0.00	0.00	0.00	0.00	0.00
OTROS ACTIVOS NO CIRCULANTES	0.00	0.00	0.00	0.00	0.00

"Bajo protesta de decir verdad declaramos que los Estados Financieros y sus notas son razonablemente correctos y son responsabilidad del emisor"


 LIC. CYNTHIA RIVERA ORTIZ
 DIRECTORA ADMINISTRATIVA


 D.D.E. SUSANA DOMINGUEZ IZAGUIRRE
 DIRECTORA GENERAL

ESTADO ANALITICO DE LA DEUDA Y OTROS PASIVOS DE NOVIEMBRE DE 2018
(Pesos)

DENOMINACION DE LAS DEUDAS	MONEDA DE CONTRATACION	INSTITUCION O PAIS ACREEDOR	SALDO INICIAL DEL PERIODO	SALDO FINAL AL PERIODO
DEUDA PÚBLICA				
CORTO PLAZO				
DEUDA INTERNA				
Arrendamientos Financieros			0.00	0.00
DEUDA EXTERNA				
Organismos Financieros Internacionales			0.00	0.00
Deuda Bilateral				
Arrendamientos financieros				
<i>Subtotal CORTO PLAZO</i>			0.00	0.00
LARGO PLAZO				
DEUDA INTERNA				
Arrendamientos Financieros			0.00	0.00
DEUDA EXTERNA				
Organismos Financieros Internacionales			0.00	0.00
Deuda Bilateral				
Arrendamientos financieros				
<i>Subtotal LARGO PLAZO</i>			0.00	0.00
Otros Pasivos	Moneda Nacional		9,489,546.59	8,844,143.80
TOTAL DEUDA Y OTROS PASIVOS			9,489,546.59	8,844,143.80

"Bajo protesta de decir verdad declaramos que los Estados Financieros y sus notas son razonablemente correctos y son responsabilidad del emisor"



LIC. CYNTHIA RIVERA ORTIZ
DIRECTORA ADMINISTRATIVA 



D.D.E. SUSANA DOMINGUEZ IZAGUIRRE
DIRECTORA GENERAL

ORIGENES			NOVIEMBRE	
CUENTA	DESCRIPCION	PARCIAL	TOTALES	SUMAS
	1 EXISTENCIA INICIAL		38,244,795.54	
1112	BANCOS	38,244,795.54		
	3 CUENTAS ACREEDORAS		8,242.46	
1125	DEUDORES POR ANTICIPOS DE LA TESORERIA A CORTO PLAZO	8,000.00		
1129	OTROS DERECHOS A RECIBIR EFECTIVO O EQUIVALENTES A CORTO PLAZO	242.46		
	2 INGRESOS		9,519,207.84	
4170	INGRESOS POR VENTA DE BIENES Y SERVICIOS	98,628.84		
4220	TRANSFERENCIAS, ASIGNACIONES, SUBSIDIOS Y OTRAS AYUDAS	9,420,579.00		
			SUMAS:	47,772,245.84

APLICACION			NOVIEMBRE	
CUENTA	DESCRIPCION	PARCIAL	TOTALES	SUMAS
	1 EXISTENCIA FINAL		34,092,658.07	
1112	BANCOS	34,092,658.07		
	3 CUENTAS DEUDORAS		6,054,738.10	
1122	CUENTAS POR COBRAR A CORTO PLAZO	5,095,115.00		
1123	DEUDORES DIVERSOS POR COBRAR A CORTO PLAZO	48,972.17		
1241	MOBILIARIO Y EQUIPO DE ADMINISTRACION	140,294.07		
1242	MOBILIARIO Y EQUIPO EDUCACIONAL Y RECREATIVO	115,194.07		
1243	EQUIPO E INSTRUMENTAL MEDICO Y DE LABORATORIO	5,961.00		
1246	MAQUINARIA OTROS EQUIPOS Y HERRAMIENTAS	3,799.00		
2111	SERVICIOS PERSONALES POR PAGAR A CORTO PLAZO	226,294.60		
2112	PROVEEDORES POR PAGAR A CORTO PLAZO	114,721.00		
2115	TRANSFERENCIAS OTORGADAS POR PAGAR A CORTO PLAZO	6,100.92		
2117	RETENCIONES Y CONTRIBUCIONES POR PAGAR A CORTO PLAZO	298,286.27		
	2 EGRESOS		7,624,849.67	
5110	SERVICIOS PERSONALES	6,164,940.83		
5120	MATERIALES Y SUMINISTROS	476,127.90		
5130	SERVICIOS GENERALES	696,466.68		
5250	PENSIONES Y JUBILACIONES	287,314.26		
			SUMAS:	47,772,245.84

"Bajo protesta de decir verdad declaramos que los Estados Financieros y sus notas son razonablemente correctos y son responsabilidad del emisor"


 LIC. CYNTHIA RIVERA ORTIZ
 DIRECTORA ADMINISTRATIVA


 D.D.E. SUSANA DOMINGUEZ IZAGUIRRE
 DIRECTORA GENERAL

NOTAS A LOS ESTADOS FINANCIEROS

a) NOTAS DE DESGLOSE

I).- NOTAS AL ESTADO DE SITUACION FINANCIERA

ACTIVO

1.- Efectivo y Equivalentes

El anexo de Bancos, representa el saldo de cada una de las cuentas bancarias y a qué área o concepto corresponde.

SALDOS DE CUENTAS BANCARIAS AL 30 DE NOVIEMBRE 2018			
No. DE CUENTA	BANCO	ADSCRIPCION	SALDO
0188984328	BBVA BANCOMER	NOMINA	861,605
0157448651	BBVA BANCOMER	GASTO	13,161,142
0186373194	BBVA BANCOMER	PLANTEL TENEXTEPANGO	54,814
0186373739	BBVA BANCOMER	PLANTEL YECAPIXTLA	80,190
0186372821	BBVA BANCOMER	PLANTEL EMILIANO ZAPATA	59,364
0186373631	BBVA BANCOMER	PLANTEL AYALA	61,438
0186373526	BBVA BANCOMER	PLANTEL MARCELINO RODRIGUEZ	56,452
0153054624	BBVA BANCOMER	INGRESOS	1,832,419
0111754343	BBVA BANCOMER	CONCENTRADORA	50,000
0112322439	BBVA BANCOMER	PAAGES 2018 TENEXTEPANGO	50,000
0112322536	BBVA BANCOMER	PAAGES 2018 YECAPIXTLA	50,000
0112322587	BBVA BANCOMER	PAAGES 2018 EMILIANO ZAPATA	31,250
0112322250	BBVA BANCOMER	PAAGES 2018 AYALA	31,250
0112322633	BBVA BANCOMER	PAAGES 2018 MARCELINO RODRIGUEZ	28,638
0111357077	BBVA BANCOMER	NOMINA	16,671,476
0111356992	BBVA BANCOMER	GASTO	792,207
0111356917	BBVA BANCOMER	GASTO	220,412
TOTAL BANCOS			34,092,658

2.- Derechos a recibir Efectivo y Equivalentes y Bienes o Servicios a Recibir.

El anexo de Deudores Diversos refleja la relación de los mismos y su antigüedad

DEUDORES DIVERSOS						
REPORTE DE ANTIGÜEDAD DE SALDOS AL 30 DE NOVIEMBRE DEL 2018						
NOMBRE	ANTIGÜEDAD					TOTAL
	MENOS DE 30 DÍAS	30 DÍAS	60 DÍAS	90 DÍAS	MÁS DE 90 DÍAS	
Gobierno del Estado de Morelos					918,278	918,278
SEMS Coord Sec de Planeación					3,097,778	3,097,778
TOTAL	-	-	-	-	4,016,056	4,016,056

El anexo de los Depósitos en Garantía refleja la lista de los mismos y su antigüedad

SALDOS DE DEPOSITOS EN GARANTIA AL 30 DE NOVIEMBRE 2018			
FECHA	No DE CHEQUE	DESCRIPCION	IMPORTE
OCTUBRE DE 2001	2696	COM FED DE ELECTRICIDAD PLANTEL YECAPIXTLA	7,898
MAYO DE 2003	4644	NEXTEL DE MEXICO	1,909
SEPTIEMBRE DE 2003	159	CELULAR DIR. GRAL.	2,000
SEPTIEMBRE DE 2005	1969	PEAJES IAVE DIR. GRAL.	2,000
MARZO DE 2009	5969	COM. FED DE ELECTRICIDAD DIR GRAL	19,662
SEPTIEMBRE DE 2011	614	COM FED ELECTRICIDAD MARCELINO RODRIGUEZ	22,336
OCTUBRE DE 2014	4009	CUERNAVACA COORPORATIVO DEL LAGO SA DE CV	62,340
DICIEMBRE DE 2014	7051	COM. FEDERAL DE ELECTRICIDAD PLANTEL YECAPIXTLA	28,416
TOTAL			146,560

PASIVO

El anexo de Proveedores refleja la relación de los mismos y su antigüedad

PROVEEDORES						
REPORTE DE ANTIGÜEDAD DE SALDOS AL 30 DE NOVIEMBRE DE 2018						
NOMBRE	ANTIGÜEDAD					TOTAL
	MENOS DE 30 DÍAS	30 DÍAS	60 DÍAS	90 DÍAS	MÁS DE 90 DÍAS	
Díaz Valverde Abel					46,400	46,400
ICSTGEM					24,776	24,776
Rabadán Bustos Israel	200					200
TOTAL	200	-	-	-	71,176	71,376

Los Impuestos y las Retenciones por pagar se liquidarán en el siguiente mes

IMPUESTOS Y RETENCIONES POR PAGAR REPORTE DE ANTIGÜEDAD DE SALDOS AL 30 DE NOVIEMBRE DE 2018						
NOMBRE	ANTIGÜEDAD					TOTAL
	MENOS DE 30 DÍAS	30 DÍAS	60 DÍAS	90 DÍAS	MÁS DE 90 DÍAS	
I.S.R. SALARIOS	673,117					673,117
I.S.R. ASIMILADOS	-171				-5,856	- 6,027
I.S.R. SERVICIOS PROFESIONALES					-502	- 502
I.S.R. ARRENDAMIENTO					4,591	4,591
2% SOBRE NOMINA					1,019,807	1,019,807
ICSTGEM					5,409	5,409
CONVENIO FONACOT					774	774
IMSS	164,114					164,114
TOTAL	837,060	-	-	-	1,024,223	1,861,283

El anexo de Acreedores Diversos refleja la relación de los mismos y su antigüedad

ACREEDORES DIVERSOS REPORTE DE ANTIGÜEDAD DE SALDOS AL 30 DE NOVIEMBRE DEL 2018						
NOMBRE	ANTIGÜEDAD					TOTAL
	MENOS DE 30 DÍAS	30 DÍAS	60 DÍAS	90 DÍAS	MÁS DE 90 DÍAS	
IMSS, RCV y SAR					- 4,768	- 4,768
Gobierno del Estado de Morelos					2,600,000	2,600,000
Villalba Flores Carlos Armando					59	59
Rubi Mazú Cynthia Elizabeth					15	15
Rabadán Bustos Israel					21	21
TOTAL	-	-	-	-	2,595,327	2,595,327

El anexo de Depósitos en Garantía por Tiendas Escolares refleja la lista de los Planteles y su fecha de depósito.

SALDOS DE DEPOSITOS EN GARANTIA TIENDAS ESCOLARES AL 30 DE NOVIEMBRE 2018		
FECHA	DESCRIPCION	IMPORTE
04-feb-13	Plantel Tenextepango	12,700
07-may-13	Plantel Yecapixtla	12,855
04-feb-13	Plantel Emiliano Zapata	7,800
04-feb-13	Plantel Ayala	2,750
16-mar-13	Plantel Marcelino Rodríguez	500
14-feb-18	ADAME MORALES RUBEN ERNESTO	2,400
16-feb-18	HERNANDEZ VERA ZULEYN METABEL	3,000
16-feb-18	HERNANDEZ VERA SAUL	1,000
28-feb-18	JAIME ROSAS EDITH KARINA	2,500
12-mar-18	MEJIA LOPEZ EDGAR RODOLFO	490
24-abr-18	MEJIA RAMIREZ MARTHA	2,000
31-ago-18	SALAZAR SANCHEZ BEATRIZ	2,900
TOTAL		50,895

Bajo protesta de decir verdad declaramos que los Estados Financieros y sus Notas son razonablemente correctos y responsabilidad del emisor.

