



SEP

SUBSECRETARIA DE EDUCACIÓN MEDIA SUPERIOR
DIRECCIÓN GENERAL DE EDUCACIÓN TECNOLÓGICA INDUSTRIAL
COORDINACIÓN DE ORGANISMOS DESCENTRALIZADOS ESTATALES DE CECyTEs

COLEGIO DE ESTUDIOS CIENTIFICOS Y TECNOLOGICOS
DEL ESTADO DE MORELOS

ESTADOS FINANCIEROS

AGOSTO



2015



SEP

SUBSECRETARIA DE EDUCACIÓN MEDIA SUPERIOR
DIRECCIÓN GENERAL DE EDUCACIÓN TECNOLÓGICA INDUSTRIAL
COORDINACIÓN DE ORGANISMOS DESCENTRALIZADOS ESTATALES DE CECyTEs



COLEGIO DE ESTUDIOS CIENTIFICOS Y TECNOLOGICOS DEL ESTADO DE MORELOS

ESTADO DE SITUACION FINANCIERA
AL 31 DE AGOSTO DEL 2015

CONCEPTO	AGOSTO	JULIO		AGOSTO	JULIO
ACTIVO CIRCULANTE			PASIVO CIRCULANTE		
FONDO REVOLVENTE (FIJO)	29,200	29,200	SERVICIOS PERSONALES POR PAGAR	635,929	591,586
BANCOS	20,185,276	14,692,612	PROVEEDORES	352,024	329,735
DEUDORES DIVERSOS	1,644,087	1,196,258	RETENCIONES Y CONTRIBUCIONES POR PAGAR	1,837,208	1,758,219
CREDITO AL SALARIO	1,735,467	1,735,467	ACREEDORES	869,674	611,838
SUBSIDIO AL EMPLEO	4,709	1,505			
DEPOSITOS EN GARANTIA	148,560	148,560	TOTAL PASIVO A CORTO PLAZO	3,694,835	3,291,378
			PASIVO NO CIRCULANTE		
			DEPOSITOS EN GARANTIA	35,605	33,605
TOTAL ACTIVO CIRCULANTE	23,747,300	17,803,603	TOTAL PASIVO A LARGO PLAZO	35,605	33,605
ACTIVO NO CIRCULANTE			HACIENDA PUBLICA / PATRIMONIO		
TERRENO	55,157,075	55,157,075	PATRIMONIO	135,694,809	135,710,253
EDIFICIOS Y CONSTRUCCIONES	53,004,331	53,004,331	RESULTADO DEL EJERCICIO AHORRO/DESAHORRO	17,468,466	11,834,594
MOBILIARIO Y EQUIPO DE ADMINISTRACION	18,012,526	18,008,536	RESULTADO DE EJERCICIOS ANTERIORES	-14,675,858	-14,675,858
MOBILIARIO Y EQUIPO EDUCACIONAL	7,181,729	7,122,714			
EQUIPO E INSTRUMENTAL DE LABORATORIO	1,432,423	1,421,040			
EQUIPO DE TRANSPORTE	483,900	483,900			
MAQUINARIA, OTROS EQUIPOS Y HERRAMIENTAS	1,070,031	1,064,231			
ACTIVOS INTANGIBLES	1,618,624	1,618,624			
DEPRECIACION ACUMULADA	-19,490,082	-19,490,082			
TOTAL ACTIVO NO CIRCULANTE	118,470,556	118,390,369	TOTAL HACIENDA PUBLICA / PATRIMONIO	138,487,416	132,868,988
TOTAL DE ACTIVOS	142,217,856	136,193,972	TOTAL DE PASIVOS y PATRIMONIO	142,217,856	136,193,972

BAJO PROTESTA DE DECIR VERDAD, DECLARAMOS QUE LOS ESTADOS FINANCIEROS Y SUS NOTAS, SON RAZONABLEMENTE CORRECTOS Y SON RESPONSABILIDAD DEL EMISOR

ELABORÓ:

C.P. CYNTHIA ELIZABETH RUBI MAZU
JEFE DEPARTAMENTO CONTABILIDAD

REVISÓ:

C.P. YANIRE QUIROZ SALGADO
DIRECTORA ADMINISTRATIVA

AUTORIZÓ:

C.P. GABRIELA NAVARRO MACÍAS
DIRECTORA GENERAL



SEP

SUBSECRETARIA DE EDUCACIÓN MEDIA SUPERIOR
DIRECCIÓN GENERAL DE EDUCACIÓN TECNOLÓGICA INDUSTRIAL
COORDINACIÓN DE ORGANISMOS DESCENTRALIZADOS ESTATALES DE CECyTEs



COLEGIO DE ESTUDIOS CIENTIFICOS Y TECNOLOGICOS DEL ESTADO DE MORELOS

ESTADO DE ACTIVIDADES DEL 01 DE ENERO AL 31 DE AGOSTO DE 2015

CONCEPTO	AGOSTO	JULIO
INGRESOS Y OTROS BENEFICIOS:		
INGRESOS DE LA GESTION		
CUOTAS DE RECUPERACION	8,187,702	4,983,289
PARTICIPACIONES Y APORTACIONES		
CONVENIOS		
SUBSIDIO FEDERAL	49,724,606	42,511,352
SUBSIDIO ESTATAL	13,931,134	12,684,601
TRANSFERENCIAS, SUBSIDIOS y OTRAS AYUDAS		
AYUDAS SOCIALES		
OTROS INGRESOS Y BENEFICIOS		
INGRESOS FINANCIEROS	450	383
OTROS INGRESOS	518,237	472,260
TOTAL DE INGRESOS	72,362,129	60,651,885
MENOS:		
GASTOS Y OTRAS PERDIDAS:		
GASTOS DE FUNCIONAMIENTO		
SERVICIOS PERSONALES	47,801,150	42,552,115
MATERIALES Y SUMINISTROS	808,324	742,207
SERVICIOS GENERALES	5,483,136	4,808,986
GASTOS FINANCIEROS	14,585	11,603
TRANSFERENCIAS, ASIGNACIONES Y OTRAS AYUDAS		
BECAS		
PENSIONES Y JUBILACIONES	786,468	702,379
BIENES MUEBLES E INMUEBLES		
TOTAL DE GASTOS Y OTRAS PERDIDAS	54,893,663	48,817,291
AHORRO NETO DEL EJERCICIO	17,468,466	11,834,594

BAJO PROTESTA DE DECIR VERDAD, DECLARAMOS QUE LOS ESTADOS FINANCIEROS Y SUS NOTAS, SON RAZONABLEMENTE CORRECTOS Y SON RESPONSABILIDAD DEL EMISOR

ELABORÓ:

C.P. CYNTHIA ELIZABETH RUBI MAZU
JEFE DEPARTAMENTO CONTABILIDAD

REVISÓ:

C.P. YANIRE QUIROZ SALGADO
DIRECTORA ADMINISTRATIVA

AUTORIZÓ:

C.P. GABRIELA NAVARRO MACÍAS
DIRECTORA GENERAL



SUBSECRETARÍA DE EDUCACIÓN MEDIA SUPERIOR
 DIRECCIÓN GENERAL DE EDUCACIÓN TECNOLÓGICA INDUSTRIAL
 COORDINACIÓN DE ORGANISMOS DESCENTRALIZADOS ESTATALES DE CECyTEs

SEP



COLEGIO DE ESTUDIOS CIENTIFICOS Y TECNOLOGICOS DEL ESTADO DE MORELOS

ESTADOS DE FLUJO DE EFECTIVO DEL 01 DE ENERO AL 31 DE AGOSTO DEL 2015		
CONCEPTO	AGOSTO	JULIO
ORIGEN		
INGRESOS DE LA GESTION		
CUOTAS DE RECUPERACIÓN	8,187,702	4,983,289
PARTICIPACIONES Y APORTACIONES		
SUBSIDIO FEDERAL	49,724,606	42,511,352
SUBSIDIO ESTATAL	13,931,134	12,684,601
TRANSFERENCIAS, SUBSIDIOS y OTRAS AYUDAS		
AYUDAS SOCIALES	-	-
OTROS INGRESOS Y BENEFICIOS		
INGRESOS FINANCIEROS		
OTROS INGRESOS	518,237	472,260
TOTAL INGRESOS	72,361,679	60,651,502
APLICACIÓN		
GASTOS DE FUNCIONAMIENTO		
SERVICIOS PERSONALES	47,801,150	42,552,115
MATERIALES Y SUMINISTROS	808,324	742,207
SERVICIOS GENERALES	5,483,136	4,808,986
GASTOS FINANCIEROS		
TRANSFERENCIAS, ASIGNACIONES Y OTRAS AYUDAS		
BECAS	0	0
PENSIONES Y JUBILACIONES	786,468	702,379
BIENES MUEBLES E INMUEBLES		
TOTAL EGRESOS	54,879,078	48,805,688
FLUJOS NETOS DE EFECTIVO POR ACTIVIDAD	17,482,601	11,845,814

BAJO PROTESTA DE DECIR VERDAD, DECLARAMOS QUE LOS ESTADOS FINANCIEROS Y SUS NOTAS, SON RAZONABLEMENTE CORRECTOS Y SON RESPONSABILIDAD DEL EMISOR

ELABORÓ:


 C.P. CYNTHIA ELIZABETH RUBI MAZU
 JEFE DEPARTAMENTO CONTABILIDAD

REVISÓ:


 C.P. YANIRE QUIROZ SALGADO
 DIRECTORA ADMINISTRATIVA

AUTORIZÓ:


 C.P. GABRIELA NAVARRO MACÍAS
 DIRECTORA GENERAL



SEP



SUBSECRETARIA DE EDUCACIÓN MEDIA SUPERIOR
DIRECCIÓN GENERAL DE EDUCACIÓN TECNOLÓGICA INDUSTRIAL
COORDINACIÓN DE ORGANISMOS DESCENTRALIZADOS ESTATALES DE CECYTES

COLEGIO DE ESTUDIOS CIENTIFICOS Y TECNOLOGICOS DEL ESTADO DE MORELOS

CONCEPTO	SALDOS INICIALES	CARGOS	ABONOS	SALDOS FINALES	FLUJO DEL PERIODO
FONDO REVOLVENTE	29,200.00	11,200.00	11,200.00	29,200.00	-
BANCOS	14,692,612.14	28,218,451.29	22,725,787.24	20,185,276.19	5,492,664
INGRESOS POR RECAUDAR		3,204,413.10	3,204,413.10	-	-
TIENDAS ESCOLARES POR RECAUDAR		45,600.00	45,600.00	-	-
INTERESES MORATORIOS TIENDAS ESCOLARES		225.00	225.00	-	-
DEUDORES DIVERSOS	1,196,258.09	11,547,956.60	11,100,127.51	1,644,087.18	447,829
CREDITO AL SALARIO	1,735,467.46			1,735,467.46	-
SUBSIDIO AL EMPLEO	1,505.35	4,709.29	1,505.60	4,709.04	3,204
DEPOSITOS EN GARANTIA	148,560.05			148,560.05	-
TERRENOS	55,157,075.25			55,157,075.25	-
EDIFICIOS	53,004,330.70			53,004,330.70	-
MOBILIARIO Y EQUIPO DE ADMINISTRACION	18,008,536.38	148,289.38	144,299.83	18,012,525.93	3,990
MOBILIARIO Y EQUIPO EDUCACIONAL Y RECREATIVO	7,122,713.65	100,235.91	41,220.91	7,181,728.65	59,015
EQUIPO e INSTRUMENTAL MEDICO Y DE LABORATORIO	1,421,039.66	11,383.08		1,432,422.74	11,383
EQUIPO DE TRANSPORTE	483,900.00			483,900.00	-
MAQUINARIA Y OTROS EQUIPOS Y HERRAMIENTAS	1,064,230.92	14,545.42	8,745.42	1,070,030.92	5,800
ACTIVOS INTANGIBLES	1,618,623.97			1,618,623.97	-
DEPRECIACION DE BIENES MUEBLES	19,490,081.78			19,490,081.78	-
TOTALES	136,193,972	43,307,009	37,283,125	142,217,856	6,023,884

BAJO PROTESTA DE DECIR VERDAD, DECLARAMOS QUE LOS ESTADOS FINANCIEROS Y SUS NOTAS, SON RAZONABLEMENTE CORRECTOS Y SON RESPONSABILIDAD DEL EMISOR

ELABORÓ:
C.P. CYNTHIA ELIZABETH RUBI MAZU
JEFE DEPARTAMENTO CONTABILIDAD

REVISÓ:
C.P. VANIRE QUIROZ SALGADO
DIRECTORA ADMINISTRATIVA

AUTORIZÓ:
C.P. GABRIEL NAVARRO MACÍAS
DIRECTORA GENERAL



SEP

SUBSECRETARIA DE EDUCACIÓN MEDIA SUPERIOR
DIRECCIÓN GENERAL DE EDUCACIÓN TECNOLÓGICA INDUSTRIAL
COORDINACIÓN DE ORGANISMOS DESCENTRALIZADOS ESTATALES DE CECyTES



COLEGIO DE ESTUDIOS CIENTIFICOS Y TECNOLOGICOS DEL ESTADO DE MORELOS

COMPARATIVO ENTRE EL SUBSIDIO FEDERAL Y ESTATAL A AGOSTO DE 2015

CONCEPTO	FEDERAL		ESTATAL		DIFERENCIAS	
	MENSUAL	ACUMULADO	MENSUAL	ACUMULADO	MENSUAL	ACUMULADO
ENERO	7,273,432	7,273,432	4,466,212	4,466,212	2,807,221	2,807,221
FEBRERO	4,747,690	12,021,122	1,219,465	5,685,677	3,528,225	6,335,446
MARZO	6,375,436	18,396,559	1,373,130	7,058,807	5,002,306	11,337,751
ABRIL	5,435,456	23,832,015	1,934,974	8,993,781	3,500,482	14,838,234
MAYO	5,456,294	29,288,309	1,178,366	10,172,146	4,277,928	19,116,162
JUNIO	5,456,294	34,744,603	1,259,501	11,431,647	4,196,793	23,312,956
JULIO	7,766,749	42,511,352	1,252,954	12,684,601	6,513,796	29,826,751
AGOSTO	7,213,254	49,724,606	1,246,533	13,931,134	5,966,720	35,793,472
SEPTIEMBRE					-	-
OCTUBRE					-	-
NOVIEMBRE					-	-
DICIEMBRE					-	-
TOTAL	49,724,606	49,724,606	13,931,134	13,931,134		35,793,472

BAJO PROTESTA DE DECIR VERDAD, DECLARAMOS QUE LOS ESTADOS FINANCIEROS Y SUS NOTAS, SON RAZONABLEMENTE CORRECTOS Y SON RESPONSABILIDAD DEL EMISOR

ELABORÓ:

C.P. CYNTHIA ELIZABETH RUBI MAZU
JEFE DEPARTAMENTO CONTABILIDAD

REVISÓ:

C.P. YANIRE QUIROZ SALGADO
DIRECTORA ADMINISTRATIVA

AUTORIZÓ:

C.P. GABRIELA NAVARRO MACÍAS
DIRECTORA GENERAL



SEP



SUBSECRETARIA DE EDUCACIÓN MEDIA SUPERIOR
DIRECCIÓN GENERAL DE EDUCACIÓN TECNOLÓGICA INDUSTRIAL
COORDINACIÓN DE ORGANISMOS DESCENTRALIZADOS ESTATALES DE CECyTEs

143	APORTACIONES AL SISTEMA PARA EL RETIRO	102,103.94	0.00	102,103.94	844,909.72	0.00	844,909.72
144	APORTACIONES PARA SEGUROS	113,718.87	0.00	113,718.87	1,196,326.82	0.00	1,196,326.82
1500	OTRAS PRESTACIONES SOCIALES Y ECONOMICAS	627,532.10	0.00	627,532.10	5,029,114.46	0.00	5,029,114.46
151	CUOTAS PARA EL FONDO DE AHORRO Y FONDO DE TRABAJO	0.00	0.00	0.00	0.00	0.00	0.00
152	INDEMINIZACIONES	108,333.67	0.00	108,333.67	191,405.68	0.00	191,405.68
153	PRESTACIONES Y HABERES DE RETIRO	0.00	0.00	0.00	0.00	0.00	0.00
154	PRESTACIONES CONTRACTUALES	519,198.43	0.00	519,198.43	4,837,708.78	0.00	4,837,708.78
155	APOYOS A LA CAPACITACIÓN DE LOS SERVIDORES PÚBLICOS	0.00	0.00	0.00	0.00	0.00	0.00
159	OTRAS PRESTACIONES SOCIALES Y ECONOMICAS	0.00	0.00	0.00	0.00	0.00	0.00
1600	PREVISIONES	0.00	0.00	0.00	0.00	0.00	0.00
161	PREVISIONES DE CARÁCTER LABORAL, ECONÓMICA Y DE SEGURIDAD SOCIAL	0.00	0.00	0.00	0.00	0.00	0.00
1700	PGGO DE ESTIMULOS A SERVIDORES PUBLICOS	104,463.18	0.00	104,463.18	778,116.81	0.00	778,116.81
171	ESTIMULOS	104,463.18	0.00	104,463.18	778,116.81	0.00	778,116.81
172	RECOMPENSAS	0.00	0.00	0.00	0.00	0.00	0.00
2000	MATERIALES Y SUMINISTROS	66,116.82	0.00	66,116.82	808,323.98	0.00	808,323.98
2100	MATERIALES DE ADMINISTRACIÓN, EMISIÓN DE DOCUMENTOS Y ARTÍCULOS OFICIALES	28,851.57	0.00	28,851.57	323,906.69	0.00	323,906.69
211	MATERIAL, UTILES Y EQUIPOS MENORES DE OFICINA	4,219.60	0.00	4,219.60	138,764.79	0.00	138,764.79
212	MATERIALES Y UTILES DE IMPRESIÓN Y REPRODUCCION	0.00	0.00	0.00	94,843.10	0.00	94,843.10
213	MATERIAL ESTADISTICO Y GEOGRAFICO	0.00	0.00	0.00	0.00	0.00	0.00
214	MATERIALES, UTILES Y EQUIPOS MENORES DE TECNOLOGÍAS DE LA INFORMACIÓN Y COMUNICACIONES	23,792.97	0.00	23,792.97	25,541.45	0.00	25,541.45
215	MATERIAL IMPRESO E INFORMACIÓN DIGITAL	30.00	0.00	30.00	1,747.50	0.00	1,747.50
216	MATERIAL DE LIMPIEZA	45.00	0.00	45.00	62,101.84	0.00	62,101.84
217	MATERIALES Y UTILES DE ENSEÑANZA	764.00	0.00	764.00	908.01	0.00	908.01



SEP

SUBSECRETARIA DE EDUCACIÓN MEDIA SUPERIOR
DIRECCIÓN GENERAL DE EDUCACIÓN TECNOLÓGICA INDUSTRIAL
COORDINACIÓN DE ORGANISMOS DESCENTRALIZADOS ESTATALES DE CECyTEs



2200	ALIMENTOS Y UTENSILIOS	7,304.50	0.00	7,304.50	158,297.90	0.00	158,297.90
221	PRODUCTOS ALIMENTICIOS PARA PERSONAS	7,304.50	0.00	7,304.50	157,778.90	0.00	157,778.90
223	UTENSILIOS PARA EL SERVICIOS DE ALIMENTACIÓN	0.00	0.00	0.00	519.00	0.00	519.00
2300	MATERIAS PRIMAS Y MATERIALES DE PRODUCCIÓN Y COMERCIALIZACIÓN	0.00	0.00	0.00	0.00	0.00	0.00
231	PRODUCTOS ALIMENTICIOS, AGROPECUARIOS Y FORESTALES ADQUIRIDOS COMO MATERIA PRIMA	0.00	0.00	0.00	0.00	0.00	0.00
232	INSUMOS TEXTILES ADQUIRIDOS COMO MATERIA PRIMA	0.00	0.00	0.00	0.00	0.00	0.00
233	PRODUCTOS DE PAPEL, CARTÓN E IMPRESOS ADQUIRIDOS COMO MATERIA PRIMA	0.00	0.00	0.00	0.00	0.00	0.00
234	COMBUST, LUBRICANTES, ADITIVOS, CARBÓN Y SUS DERIVADOS ADQUIRIDOS COMO MATERIA PRIMA	0.00	0.00	0.00	0.00	0.00	0.00
235	PROD QUÍMICOS, FARMACÉUTICOS Y DE LABORATORIO ADQUIRIDOS COMO MATERIA PRIMA	0.00	0.00	0.00	0.00	0.00	0.00
236	PROD METÁLICOS Y A BASE DE MINERALES NO METÁLICOS ADQUIRIDOS COMO MAT PRIMA	0.00	0.00	0.00	0.00	0.00	0.00
237	PROD DE CUERO, PIEL, PLÁSTICO Y HULE ADQUIRIDOS COMO MATERIA PRIMA	0.00	0.00	0.00	0.00	0.00	0.00
239	OTROS PRODUCTOS ADQUIRIDOS COMO MATERIA PRIMA	0.00	0.00	0.00	0.00	0.00	0.00
2400	MATERIALES Y ARTÍCULOS DE CONSTRUCCIÓN Y REPARACIÓN	2,617.00	0.00	2,617.00	68,411.20	0.00	68,411.20
241	PRODUCTOS MINERALES NO METÁLICOS	0.00	0.00	0.00	1,746.41	0.00	1,746.41
242	CEMENTO Y PRODUCTOS DE CONCRETO	0.00	0.00	0.00	0.00	0.00	0.00
243	CAL, YESO Y PRODUCTOS DE YESO	0.00	0.00	0.00	421.00	0.00	421.00
244	MADERA Y PRODUCTOS DE MADERA	0.00	0.00	0.00	268.00	0.00	268.00
245	VIDRIO Y PRODUCTOS DE VIDRIO	0.00	0.00	0.00	3,040.57	0.00	3,040.57
246	MATERIAL ELECTRICO Y ELECTRONICO	2,250.40	0.00	2,250.40	29,050.45	0.00	29,050.45



SEP

SUBSECRETARIA DE EDUCACIÓN MEDIA SUPERIOR
DIRECCIÓN GENERAL DE EDUCACIÓN TECNOLÓGICA INDUSTRIAL
COORDINACIÓN DE ORGANISMOS DESCENTRALIZADOS ESTATALES DE CECyTES



247	ARTICULOS METÁLICOS PARA CONSTRUCCIÓN	0.00	0.00	0.00	595.37	0.00	595.37
248	MATERIALES COMPLEMENTARIOS	0.00	0.00	0.00	1,985.70	0.00	1,985.70
249	OTROS MATERIALES Y ARTICULOS DE CONSTRUCCION Y REPARACIÓN	366.60	0.00	366.60	31,303.70	0.00	31,303.70
2500	PRODUCTOS QUÍMICOS, FARMACÉUTICOS Y DE LABORATORIO	262.96	0.00	262.96	8,772.00	0.00	8,772.00
251	PRODUCTOS QUÍMICOS BÁSICOS	0.00	0.00	0.00	0.00	0.00	0.00
252	FERTILIZANTES, PESTICIDAS Y OTROS AGROQUÍMICOS	262.96	0.00	262.96	1,161.96	0.00	1,161.96
253	MEDICINAS Y PRODUCTOS FARMACEUTICOS	0.00	0.00	0.00	7,610.04	0.00	7,610.04
254	MATERIALES, ACCESORIOS Y SUMINISTROS MEDICOS	0.00	0.00	0.00	0.00	0.00	0.00
255	MATERIALES, ACCESORIOS Y SUMINISTROS DE LABORATORIO	0.00	0.00	0.00	0.00	0.00	0.00
259	OTROS PRODUCTOS QUÍMICOS	0.00	0.00	0.00	0.00	0.00	0.00
2600	COMBUSTIBLES, LUBRICANTES Y ADITIVOS	24,463.89	0.00	24,463.89	189,534.84	0.00	189,534.84
261	COMBUSTIBLES, LUBRICANTES Y ADITIVOS	24,463.89	0.00	24,463.89	189,534.84	0.00	189,534.84
2700	VESTUARIO, BLANCOS, PRENDAS DE PROTECCIÓN Y ART DEPORTIVOS	1,316.60	0.00	1,316.60	20,529.30	0.00	20,529.30
271	VESTUARIOS Y UNIFORMES	0.00	0.00	0.00	4,417.90	0.00	4,417.90
272	PRENDAS DE SEGURIDAD Y PROTECCION PERSONAL	0.00	0.00	0.00	3,399.98	0.00	3,399.98
273	ARTICULOS DEPORTIVOS	0.00	0.00	0.00	9,794.82	0.00	9,794.82
274	PRODUCTOS TEXTILES	1,316.60	0.00	1,316.60	1,316.60	0.00	1,316.60
275	BLANCOS Y OTROS PRODUCTOS TEXTILES, EXCEPTO PRENDAS DE VESTIR	0.00	0.00	0.00	1,600.00	0.00	1,600.00
2900	HERRAMIENTAS, REFACCIONES Y ACCESORIOS MENORES	1,300.30	0.00	1,300.30	38,872.05	0.00	38,872.05
291	HERRAMIENTAS MENORES	0.00	0.00	0.00	1,305.50	0.00	1,305.50
292	REFACCIONES Y ACCESORIOS MENORES DE EDIFICIOS	22.00	0.00	22.00	1,846.91	0.00	1,846.91
293	REFACC Y ACCES MENORES DE MOBILIARIO Y EQUIPO DE ADMON, EDUC Y RECREATIVO	91.33	0.00	91.33	1,005.97	0.00	1,005.97



SEP

**SUBSECRETARIA DE EDUCACIÓN MEDIA SUPERIOR
DIRECCIÓN GENERAL DE EDUCACIÓN TECNOLÓGICA INDUSTRIAL
COORDINACIÓN DE ORGANISMOS DESCENTRALIZADOS ESTATALES DE CECyTEs**



294	REFACCIONES Y ACCESORIOS MENORES DE EQUIPO DE COMPUTO Y TECNOLOGICAS DE LA INFORMACIÓN	0.00	0.00	0.00	850.05	0.00	850.05
295	REFACC Y ACCES MENORES DE EQ E INSTRUMENTAL MÉDICO Y DE LABORATORIO	0.00	0.00	0.00	0.00	0.00	0.00
296	REFACCIONES Y ACCESORIOS MENORES DE EQUIPO DE TRANSPORTE	0.00	0.00	0.00	1,300.00	0.00	1,300.00
298	REFACCIONES Y ACCESORIOS MENORES DE MAQUINARIA Y OTROS EQUIPOS	0.00	0.00	0.00	350.00	0.00	350.00
299	REFACCIONES Y ACCESORIOS MENORES OTROS BIENES MUEBLES	1,186.97	0.00	1,186.97	32,213.62	0.00	32,213.62
3000	SERVICIOS GENERALES	677,131.51	0.00	677,131.51	5,497,720.62	0.00	5,497,720.62
3100	SERVICIOS BÁSICOS	68,496.65	0.00	68,496.65	588,953.53	0.00	588,953.53
311	ENERGIA ELECTRICA	38,786.00	0.00	38,786.00	366,866.00	0.00	366,866.00
312	GAS	0.00	0.00	0.00	0.00	0.00	0.00
313	AGUA	5,180.52	0.00	5,180.52	43,113.62	0.00	43,113.62
314	TELEFONIA TRADICIONAL	13,636.00	0.00	13,636.00	96,552.36	0.00	96,552.36
315	TELEFONIA CELULAR	1,998.94	0.00	1,998.94	18,796.10	0.00	18,796.10
317	SERVICIOS DE ACCESO DE INTERNET, REDES Y PROCESAMIENTO DE INFORMACIÓN	0.00	0.00	0.00	0.00	0.00	0.00
318	SERVICIOS POSTALES Y TELEGRÁFICOS	170.99	0.00	170.99	2,549.09	0.00	2,549.09
319	SERVICIOS INTEGRALES Y OTROS SERVICIOS	8,724.20	0.00	8,724.20	61,076.36	0.00	61,076.36
3200	SERVICIOS DE ARRENDAMIENTO	106,631.75	0.00	106,631.75	862,895.80	0.00	862,895.80
322	ARRENDAMIENTO DE EDIFICIOS	72,314.40	0.00	72,314.40	578,515.20	0.00	578,515.20
325	ARRENDAMIENTO DE EQUIPO DE TRANSPORTE	22,137.35	0.00	22,137.35	185,658.80	0.00	185,658.80
326	ARRENDAMIENTO DE MAQUINARIA, OTROS EQUIPOS Y HERRAMIENTAS	0.00	0.00	0.00	0.00	0.00	0.00
327	ARRENDAMIENTO DE ACTIVOS INTANGIBLES	0.00	0.00	0.00	0.00	0.00	0.00
329	OTROS ARRENDAMIENTOS	12,180.00	0.00	12,180.00	98,721.80	0.00	98,721.80
3300	SERVICIOS PROFESIONALES, CIENTÍFICOS, TÉCNICOS Y OTROS SERVICIOS	151,088.76	0.00	151,088.76	1,712,211.61	0.00	1,712,211.61



SEP



SUBSECRETARIA DE EDUCACIÓN MEDIA SUPERIOR
DIRECCIÓN GENERAL DE EDUCACIÓN TECNOLÓGICA INDUSTRIAL
COORDINACIÓN DE ORGANISMOS DESCENTRALIZADOS ESTATALES DE CECyTEs

331	SERVICIOS LEGALES, DE CONTABILIDAD, AUDITORÍA Y RELACIONADOS	0.00	0.00	0.00	144,193.97	0.00	144,193.97
333	SERVICIOS DE CONSULTORIA ADMINISTRATIVA, PROCESOS ,TÉCNICA Y EN TECNOLOGÍAS DE LA INFORMACIÓN	0.00	0.00	0.00	12,122.00	0.00	12,122.00
334	SERVICIOS DE CAPACITACIÓN	18,792.00	0.00	18,792.00	454,048.90	0.00	454,048.90
335	SERVICIOS DE INVESTIGACION CIENTIFICA Y DESARROLLO	0.00	0.00	0.00	0.00	0.00	0.00
336	SERVICIOS DE APOYO ADMINISTRATIVO, TRADUCCIÓN, FOTOCOPIADO E IMPRESIÓN	2,376.76	0.00	2,376.76	62,486.74	0.00	62,486.74
338	SERVICIOS DE VIGILANCIA	129,920.00	0.00	129,920.00	1,039,360.00	0.00	1,039,360.00
339	SERVICIOS PROFESIONALES, CIENTÍFICOS Y TÉCNICOS INTEGRALES	0.00	0.00	0.00	0.00	0.00	0.00
3400	SERVICIOS FINANCIEROS, BANCARIOS Y COMERCIALES	10,193.86	0.00	10,193.86	182,664.03	0.00	182,664.03
341	SERVICIOS FINANCIEROS Y BANCARIOS	3,792.74	0.00	3,792.74	32,288.28	0.00	32,288.28
345	SEGURO DE BIENES PATRIMONIALES	6,401.12	0.00	6,401.12	143,508.55	0.00	143,508.55
347	FLETES Y MANIOBRAS	0.00	0.00	0.00	6,867.20	0.00	6,867.20
3500	SERVICIOS DE INSTALACION, REPARACIÓN, MANTENIMIENTO Y CONSERVACIÓN	133,855.99	0.00	133,855.99	357,344.58	0.00	357,344.58
351	CONSERVACIÓN Y MANTENIMIENTO MENOR DE INMUEBLES	109,078.41	0.00	109,078.41	271,053.18	0.00	271,053.18
352	INSTALACIÓN, REPARACIÓN Y MANTENIMIENTO DE MOBILIARIO Y EQUIPO DE ADMINISTRACIÓN, EDUCACIONAL Y RECREATIVO	3,775.36	0.00	3,775.36	5,549.36	0.00	5,549.36
353	INSTALACIÓN, REPARACIÓN, MTTO DE MOB Y EQ DE COMPUTO Y TECNOLOGÍA DE LA INFORMACIÓN	3,282.80	0.00	3,282.80	11,402.80	0.00	11,402.80
354	INSTALACIÓN, REPARACIÓN, MTTO DE MOB Y EQ E INSTRUM MED Y DE LABORATORIO	0.00	0.00	0.00	0.00	0.00	0.00
355	REPARACIÓN Y MANTENIMIENTO DE EQUIPO DE TRANSPORTE	13,217.42	0.00	13,217.42	31,081.24	0.00	31,081.24
357	INSTALACIÓN, REPARACION Y MANTENIMIENTO DE MAQUINARIA, OTROS EQUIPOS Y HERRAMIENTA	4,102.00	0.00	4,102.00	33,394.00	0.00	33,394.00



SEP

SUBSECRETARIA DE EDUCACIÓN MEDIA SUPERIOR
DIRECCIÓN GENERAL DE EDUCACIÓN TECNOLÓGICA INDUSTRIAL
COORDINACIÓN DE ORGANISMOS DESCENTRALIZADOS ESTATALES DE CECyTEs



Table with 8 columns: Code, Description, and six numerical columns. Rows include categories like 'SERVICIOS LIMPIEZA Y MANEJO DE DESECHOS', 'SERVICIOS DE JARDINERIA Y FUMIGACIÓN', 'SERVICIOS DE COMUNICACIÓN SOCIAL Y PUBLICIDAD', etc.

Handwritten signature and initials in blue ink on the right margin.



SEP

SUBSECRETARIA DE EDUCACIÓN MEDIA SUPERIOR
DIRECCIÓN GENERAL DE EDUCACIÓN TECNOLÓGICA INDUSTRIAL
COORDINACIÓN DE ORGANISMOS DESCENTRALIZADOS ESTATALES DE CECyTEs



515	EQUIPO DE CÓMPUTO Y DE TECNOLOGÍAS DE LA INFORMACIÓN	0.00	0.00	0.00	0.00	0.00	0.00
519	OTROS MOBILIARIOS Y EQUIPOS DE ADMINISTRACIÓN	0.00	0.00	0.00	0.00	0.00	0.00
5200	MOBILIARIO Y EQUIPO EDUCACIONAL Y RECREATIVOS	0.00	0.00	0.00	0.00	0.00	0.00
521	EQUIPOS Y APARATOS AUDIOVISUALES	0.00	0.00	0.00	0.00	0.00	0.00
522	APARATOS DEPORTIVOS	0.00	0.00	0.00	0.00	0.00	0.00
523	CÁMARAS FOTOGRÁFICAS Y DE VIDEO	0.00	0.00	0.00	0.00	0.00	0.00
529	OTRO MOBILIARIO Y EQUIPO EDUCACIONAL Y DEPORTIVO	0.00	0.00	0.00	0.00	0.00	0.00
5300	EQUIPO E INSTRUMENTAL MÉDICO Y DE LABORATORIO	0.00	0.00	0.00	0.00	0.00	0.00
531	EQUIPO MEDICO Y DE LABORATORIO	0.00	0.00	0.00	0.00	0.00	0.00
532	INSTRUMENTAL MEDICO Y DE LABORATORIO	0.00	0.00	0.00	0.00	0.00	0.00
5400	VEHÍCULOS Y EQUIPO DE TRANSPORTE	0.00	0.00	0.00	0.00	0.00	0.00
541	VEHÍCULOS Y EQUIPO DE TRANSPORTE TERRESTRE	0.00	0.00	0.00	0.00	0.00	0.00
5600	MAQUINARIA, OTROS EQUIPOS Y HERRAMIENTAS	0.00	0.00	0.00	0.00	0.00	0.00
562	MAQUINARIA Y EQUIPO INDUSTRIAL	0.00	0.00	0.00	0.00	0.00	0.00
565	EQUIPOS DE COMUNICACIÓN Y TELECOMUNICACIÓN	0.00	0.00	0.00	0.00	0.00	0.00
566	EQUIPOS DE GENERACIÓN ELÉCTRICA, APARATOS Y ACCESORIOS ELÉCTRICOS	0.00	0.00	0.00	0.00	0.00	0.00
567	HERRAMIENTAS Y MAQUINAS HERRAMIENTA	0.00	0.00	0.00	0.00	0.00	0.00
569	OTROS EQUIPOS	0.00	0.00	0.00	0.00	0.00	0.00
5900	ACTIVOS INTANGIBLES	0.00	0.00	0.00	0.00	0.00	0.00
591	SOFTWARE	0.00	0.00	0.00	0.00	0.00	0.00
	IMPORTE TOTAL EGRESOS	6,076,372.16	0.00	6,076,372.16	54,893,663.15	0.00	54,893,663.15

ELABORÓ:

C.P. CYNTHIA ELIZABETH RUBI MAZU
JEFE DEPARTAMENTO CONTABILIDAD

REVISÓ:

C.P. YANIRE QUIROZ SALGADO
DIRECTORA ADMINISTRATIVA

AUTORIZÓ:

C.P. GABRIELA NAVARRO MACÍAS
DIRECTORA GENERAL



SEP

SUBSECRETARIA DE EDUCACIÓN MEDIA SUPERIOR
DIRECCIÓN GENERAL DE EDUCACIÓN TECNOLÓGICA INDUSTRIAL
COORDINACIÓN DE ORGANISMOS DESCENTRALIZADOS ESTATALES DE CECyTEs




COLEGIO DE ESTUDIOS CIENTIFICOS Y TECNOLOGICOS DEL ESTADO DE MORELOS

ESTADO DE VARIACIONES EN LA HACIENDA PUBLICA / PATRIMONIO DEL 01 AL 31 DE AGOSTO DEL 2015


BIENES MUEBLES	JULIO	PATRIMONIO GENERADO EN EL EJERCICIO	AGOSTO
TERRENO	55,157,075		55,157,075
EDIFICIOS	53,004,331		53,004,331
MOBILIARIO Y EQUIPO de ADMINISTRACIÓN	18,008,536	3,990	18,012,526
MOBILIARIO y EQUIPO EDUCACIONAL y RECREATIVO	7,122,714	59,015	7,181,729
EQUIPO e INSTRUMENTAL MEDICO y de LABORATORIO	1,421,040	11,383	1,432,423
EQUIPO DE TRANSPORTE	483,900		483,900
MAQUINARIA, OTROS EQUIPOS y HERRAMIENTAS	1,064,231	5,800	1,070,031
ACTIVOS INTANGIBLES	1,618,624		1,618,624
TOTAL DE BIENES	137,880,451	80,188	137,960,638

BAJO PROTESTA DE DECIR VERDAD, DECLARAMOS QUE LOS ESTADOS FINANCIEROS Y SUS NOTAS, SON RAZONABLEMENTE CORRECTOS Y SON RESPONSABILIDAD DEL EMISOR


ELABORÓ:


C.P. CYNTHIA ELIZABETH RUBI MAZU
JEFE DEPARTAMENTO CONTABILIDAD

REVISÓ:


C.P. YANIRE QUIROZ SALGADO
DIRECTORA ADMINISTRATIVA

AUTORIZÓ:


C.P. GABRIELA NAVARRO MACÍAS
DIRECTORA GENERAL



SUBSECRETARÍA DE EDUCACIÓN MEDIA SUPERIOR
 DIRECCIÓN GENERAL DE EDUCACIÓN TECNOLÓGICA INDUSTRIAL
 COORDINACIÓN DE ORGANISMOS DESCENTRALIZADOS ESTATALES DE CECYTEs

SEP



COLEGIO DE ESTUDIOS CIENTÍFICOS Y TECNOLÓGICOS DEL ESTADO DE MORELOS


ESTADO ANALÍTICO DE INGRESOS PRESUPUESTALES AL 31 DE AGOSTO DEL 2015						
FUENTE DEL INGRESO	LEY DE INGRESOS ESTIMADA	MODIFICADO	DEVENGADO	RECAUDADO	AVANCE DE RECAUDACION RECAUDACION/ESTIMACION	
VII INGRESOS POR VENTAS DE BIENES Y SERVICIOS						
INGRESOS PROPIOS	7,993,071			8,187,702	102.43%	
VIII PARTICIPACIONES Y APORTACIONES						
SUBSIDIO FEDERAL	59,738,348			49,724,606	83.24%	
SUBSIDIO ESTATAL	19,000,000		1,115,014	12,816,120	67.45%	
IX TRANSFERENCIAS, ASIGNACIONES, SUBSIDIOS Y OTRAS AYUDAS						
NO TRIBUTARIOS						
II PRODUCTOS						
OTROS INGRESOS				518,687		
TOTALES	86,731,419	-	1,115,014	71,247,114	82.15%	


BAJO PROTESTA DE DECIR VERDAD, DECLARAMOS QUE LOS ESTADOS FINANCIEROS Y SUS NOTAS, SON RAZONABLEMENTE CORRECTOS Y SON RESPONSABILIDAD DEL EMISOR

ELABORÓ:

REVISÓ:

AUTORIZÓ:


 C.P. YANIRE QUIROZ SALGADO
 DIRECTORA ADMINISTRATIVA


 C.P. GABRIELA NAVARRO MACÍAS
 DIRECTORA GENERAL


 C.P. CYNTHIA ELIZABETH RUBI MAZÚ
 JEFE DEPARTAMENTO CONTABILIDAD



**COLEGIO DE ESTUDIOS CIENTIFICOS Y TECNOLOGICOS
DEL ESTADO DE MORELOS**

NOTAS Y ANEXOS A LOS ESTADOS FINANCIEROS

AGOSTO

2015

SUBSECRETARIA DE EDUCACIÓN MEDIA SUPERIOR
DIRECCIÓN GENERAL DE EDUCACIÓN TECNOLÓGICA INDUSTRIAL
COORDINACIÓN DE ORGANISMOS DESCENTRALIZADOS ESTATALES DE CECyTEs



SECRETARÍA DE
EDUCACIÓN PÚBLICA



COLEGIO DE ESTUDIOS CIENTÍFICOS Y TECNOLÓGICOS DEL ESTADO DE MORELOS

NOTAS A LOS ESTADOS FINANCIEROS

- *EL ANEXO DE FONDO FIJO PRESENTA EL MONTO POR AREA RESPONSABLE
- *EL ANEXO DE BANCOS, PRESENTA EL SALDO DE CADA UNA DE LAS CUENTAS BANCARIAS Y A QUE AREA O CONCEPTO CORRESPONDE
- *EL ANEXO DEUDORES DIVERSOS REFLEJA LA RELACION DE LOS MISMOS Y SU ANTIGÜEDAD
- *EL SALDO QUE REFLEJAN LAS CUENTAS DE ACTIVO FIJO Y PATRIMONIO SON EN BASE A VALUACION PERICIAL
- *EL ANEXO DE DEPOSITOS EN GARANTIA REFLEJA LA LISTA DE LOS MISMOS Y SU ANTIGÜEDAD
- *EL ANEXO DE PROVEEDORES REFLEJA LA RELACION DE LOS MISMOS Y SU ANTIGÜEDAD
- *LOS IMPUESTOS Y LAS RETENCIONES POR PAGAR SE AMORTIZARAN EN EL SIGUIENTE MES
- *EL ANEXO DE ACREEDORES DIVERSOS REFLEJA LA RELACION DE LOS MISMOS Y SU ANTIGÜEDAD
- * EL ANEXO DE DEPOSITOS EN GARANTIA POR TIENDAS ESCOLARES REFLEJA LA LISTA DE LOS PLANTELES Y SU FECHA DE DEPÓSITO

SUBSECRETARIA DE EDUCACIÓN MEDIA SUPERIOR
DIRECCIÓN GENERAL DE EDUCACIÓN TECNOLÓGICA INDUSTRIAL
COORDINACIÓN DE ORGANISMOS DESCENTRALIZADOS ESTATALES DE CECyTEs



SECRETARÍA DE
EDUCACIÓN PÚBLICA



COLEGIO DE ESTUDIOS CIENTÍFICOS Y TECNOLÓGICOS DEL ESTADO DE MORELOS

FONDOS FIJOS AL 31 DE AGOSTO DEL 2015

ADSCRIPCION	MONTO
DIRECCION GENERAL	7,000
DIRECCION ADMINISTRATIVA	3,000
DIRECCION ACADEMICA	1,200
DIRECCION de PLANEACIÓN	1,000
SUBDIRECCION DE VINCULACIÓN	1,000
TENEXTEPANGO	3,000
YECAPIXTLA	3,000
EMILIANO ZAPATA	4,000
AYALA	3,000
MARCELINO RODRIGUEZ	3,000
TOTAL FONDOS	29,200

SUBSECRETARIA DE EDUCACIÓN MEDIA SUPERIOR
 DIRECCIÓN GENERAL DE EDUCACIÓN TECNOLÓGICA INDUSTRIAL
 COORDINACIÓN DE ORGANISMOS DESCENTRALIZADOS ESTATALES DE CECyTEs



SECRETARÍA DE
 EDUCACIÓN PÚBLICA



COLEGIO DE ESTUDIOS CIENTÍFICOS Y TECNOLÓGICOS DEL ESTADO DE MORELOS

SALDOS DE CUENTAS BANCARIAS AL 31 DE AGOSTO 2015

No. DE CUENTA	BANCO	ADSCRIPCION	SALDO
0151044958	BBVA BANCOMER	INGRESOS	2,161,789.76
0188984328	BBVA BANCOMER	NOMINA	11,132,049.07
0186374220	BBVA BANCOMER	GASTO	778,201.59
012265281	BBVA BANCOMER	GASTO	609,545.64
0157448651	BBVA BANCOMER	GASTO	3,226,896.91
0186373194	BBVA BANCOMER	PLANTEL TENEXTEPANGO	319,489.03
0186373739	BBVA BANCOMER	PLANTEL YECAPIXTLA	173,382.54
0186372821	BBVA BANCOMER	PLANTEL EMILIANO ZAPATA	313,040.30
0186373631	BBVA BANCOMER	PLANTEL AYALA	-58,969.83
0186373526	BBVA BANCOMER	PLANTEL MARCELINO RODRIGUEZ	38,183.50
0153054624	BBVA BANCOMER	INGRESOS	1,100,000.01
0196455123	BBVA BANCOMER	PAAGES AYALA	119.54
1623257	SCOTIAN BANK	BECAS	381,453.33
4034690396	HSBC	PLANTEL TENEXTEPANGO	10,094.80
TOTAL BANCOS			20,185,276.19

Handwritten signature in blue ink.



SEP



SUBSECRETARIA DE EDUCACION MEDIA SUPERIOR
DIRECCION GENERAL DE EDUCACION TECNOLOGICA INDUSTRIAL
COORDINACION DE ORGANISMOS DESCENTRALIZADOS ESTATALES DE CECYTES

COLEGIO DE ESTUDIOS CIENTIFICOS Y TECNOLOGICOS DEL ESTADO DE MORELOS

DEUDORES DIVERSOS						
REPORTE DE ANTIGÜEDAD DE SALDOS AL 31 DE AGOSTO DEL 2015						
NOMBRE	ANTIGÜEDAD					
	MENOS DE 30 DÍAS	30 DÍAS	60 DÍAS	90 DÍAS	MÁS DE 90 DÍAS	TOTAL
Gobierno Del Estado de Morelos	444,109	222,058	221,943		739,002	1,627,113
Vidal Arroyo Andrés	2,883					2,883
SEMS Coord Sec de Planeación				203		203
Programa Becalos					7,800	7,800
Martinez Martinez Alvaro			3,408			3,408
Montes de Oca Espinal Cesar	2,680					2,680
TOTAL	449,672	222,058	225,351	-	747,006	1,644,087

SUBSECRETARIA DE EDUCACIÓN MEDIA SUPERIOR
 DIRECCIÓN GENERAL DE EDUCACIÓN TECNOLÓGICA INDUSTRIAL
 COORDINACIÓN DE ORGANISMOS DESCENTRALIZADOS ESTATALES DE CECyTEs



SECRETARÍA DE
 EDUCACIÓN PÚBLICA



COLEGIO DE ESTUDIOS CIENTÍFICOS Y TECNOLÓGICOS DEL ESTADO DE MORELOS

SALDOS DE DEPOSITOS EN GARANTIA AL 31 DE AGOSTO 2015

FECHA	No DE CHEQUE	DESCRIPCION	IMPORTE
OCTUBRE DE 2001	2696	COM FED DE ELECTRICIDAD PLANTEL YECAPIXTLA	7,898
MAYO DE 2003	4644	NEXTEL DE MEXICO	1,909
SEPTIEMBRE DE 2003	159	CELULAR DIR. GRAL.	2,000
SEPTIEMBRE DE 2005	1969	PEAJES IAVE DIR. GRAL.	2,000
ENERO DE 2006	1970	PEAJES IAVE DIR. GRAL.	2,000
MARZO DE 2009	5969	COM. FED DE ELECTRICIDAD DIR GRAL	19,662
SEPTIEMBRE DE 2011	614	COM FED ELECTRICIDAD MARCELINO RODRIGUEZ	22,336
OCTUBRE DE 2014	4009	CUERNAVACA COORPORATIVO DEL LAGO SA DE CV	62,340
DICIEMBRE DE 2014	7051	COM. FEDERAL DE ELECTRICIDAD PLANTEL YECAPIXTLA	28,416
TOTAL			148,560



SEP



SUBSECRETARIA DE EDUCACIÓN MEDIA SUPERIOR
DIRECCIÓN GENERAL DE EDUCACIÓN TECNOLÓGICA INDUSTRIAL
COORDINACIÓN DE ORGANISMOS DESCENTRALIZADOS ESTATALES DE CECYTES

COLEGIO DE ESTUDIOS CIENTÍFICOS Y TECNOLÓGICOS DEL ESTADO DE MORELOS

PROVEEDORES

REPORTE DE ANTIGÜEDAD DE SALDOS AL 31 DE AGOSTO DE 2015

ANTIGÜEDAD

NOMBRE	ANTIGÜEDAD					TOTAL
	MENOS DE 30 DÍAS	30 DÍAS	60 DÍAS	90 DÍAS	MÁS DE 90 DÍAS	
Diaz Valverde Abel					81,200	81,200
ICSTGEM	896	663	193	193	6,142	8,088
PVR Consultores SC				24,000		24,000
Ocampo Angulo Verónica	2,859					2,859
Angloamericano de Morelos			3,480			3,480
Hernández Bolaños Alfonso	16,750					16,750
CENCADEMOR.S.C.						
Urueña Pineda Marciano Victor		10,000			80,000	80,000
Arroyo Magaña Elsa Nidiyari				35,000		35,000
Instituto Tecnológico de Cuautla		28,800				28,800
Centro Universitario de Educación	8,000					8,000
Leon Sosa Eduardo	53,847					53,847
						-
						-
TOTAL	82,353	39,463	38,673	24,193	167,342	352,024

[Handwritten signature]



SEP



SUBSECRETARIA DE EDUCACIÓN MEDIA SUPERIOR
DIRECCIÓN GENERAL DE EDUCACIÓN TECNOLÓGICA INDUSTRIAL
COORDINACIÓN DE ORGANISMOS DESCENTRALIZADOS ESTATALES DE CECyTES

COLEGIO DE ESTUDIOS CIENTÍFICOS Y TECNOLÓGICOS DEL ESTADO DE MORELOS

IMPUESTOS Y RETENCIONES POR PAGAR REPORTE DE ANTIGÜEDAD DE SALDOS AL 31 DE AGOSTO DE 2015							
NOMBRE	ANTIGÜEDAD						TOTAL
	MENOS DE 30 DÍAS	30 DÍAS	60 DÍAS	90 DÍAS	MÁS DE 90 DÍAS	TOTAL	
I.S.R. SALARIOS	618,019					618,019	
I.S.R. ASIMILADOS	3,584					3,584	
I.S.R. SERVICIOS PROFESIONALES		8,490			503	7,987	
I.S.R. ARRENDAMIENTO					4,591	4,591	
2% SOBRE NOMINA	89,606	97,611	92,013	85,386	654,070	1,018,686	
ICSTGEM	635	470	137	137	3,640	5,019	
CONVENIO AXXA SEGUROS					2	2	
FONACOT						-	
IMSS	122,229	57,095				179,324	
TOTAL	834,073	163,665	92,150	85,523	661,796	1,837,208	

LAS NOTAS ADJUNTAS FORMAN PARTE DE LOS ESTADOS FINANCIEROS



SUBSECRETARIA DE EDUCACIÓN MEDIA SUPERIOR
 DIRECCIÓN GENERAL DE EDUCACIÓN TECNOLÓGICA INDUSTRIAL
 COORDINACIÓN DE ORGANISMOS DESCENTRALIZADOS ESTATALES DE CECyTES

SEP



COLEGIO DE ESTUDIOS CIENTÍFICOS Y TECNOLÓGICOS DEL ESTADO DE MORELOS

ACREEDORES DIVERSOS							
REPORTE DE ANTIGÜEDAD DE SALDOS AL 31 DE AGOSTO DEL 2015							
NOMBRE	ANTIGÜEDAD						TOTAL
	MENOS DE 30 DÍAS	30 DÍAS	60 DÍAS	90 DÍAS	MÁS DE 90 DÍAS	TOTAL	
IMSS, SAR e INFONAVIT	861,554					861,554	
Dominguez Ramales Angel					7,800	7,800	
Rabadan Bustos Israel	319					319	
TOTAL	861,873	-	-	-	7,800	869,673	

SUBSECRETARIA DE EDUCACIÓN MEDIA SUPERIOR
DIRECCIÓN GENERAL DE EDUCACIÓN TECNOLÓGICA INDUSTRIAL



SECRETARÍA DE
EDUCACIÓN PÚBLICA



COLEGIO DE ESTUDIOS CIENTÍFICOS Y TECNOLÓGICOS DEL ESTADO DE MORELOS

SALDOS DE DEPOSITOS EN GARANTIA TIENDAS ESCOLARES

AL 31 DE AGOSTO 2015

FECHA	DESCRIPCION	IMPORTE
04-feb-13	Plantel Tenextepango	10,000
07-may-13	Plantel Yecapixtla	9,605
04-feb-13	Plantel Emiliano Zapata	5,000
04-feb-13	Plantel Ayala	5,000
16-mar-13	Plantel Marcelino Rodriguez	6,000
	TOTAL	35,605

[Handwritten signature in blue ink]