



Dependencia: Colegio de Estudios Científicos y
Tecnológicos del Estado de Morelos
Sección: Dirección General
Número de Oficio: CECYTE/DG/011/2021

Cuernavaca, Morelos, 11 de enero de 2021.

**LIC. IRMA ALEJANDRINA WALDO MARTINEZ
DIRECTORA DE SUBSIDIOS Y PRESUPUESTO
DE LOS PLANTELES DE LA SEMS
PRESENTE**

En atención a la circular número 220(6)106/2019 de fecha 21 de octubre de 2019, signado por el Lic. Juan Pablo Arroyo Ortiz, Subsecretario de Educación Media Superior y con la finalidad de dar cumplimiento al artículo 39 del Presupuesto de Egresos de la Federación 2020, se envía en archivo digital la información solicitada correspondiente al Cuarto Trimestre del ejercicio fiscal 2020.

En espera de haber dado cabal cumplimiento a la solicitud, agradezco su atención al presente y envío a usted un cordial saludo.

**ATENTAMENTE
"EN CECYTE, HAZLO POSIBLE"**

**D.D.E. SUSANA DOMÍNGUEZ IZAGUIRRE
DIRECTORA GENERAL**



C.c.p.-

Lic. Luis Arturo Cornejo Alatorre. -Secretario de Educación en el Estado de Morelos. - Para su superior conocimiento.
Arq. Margarita Rocío Serrano Barrios. - Coordinadora Nacional de ODES de los CECYTE's de los Estados. -Mismo fin.
C.P. Luis Antonio Gutiérrez Aguilar. - Director General de Proyectos de Inversión en la Secretaría de Educación en el Estado de Morelos. -Para su conocimiento.
C.P. Sonia Velasco Valladares. - Directora Administrativa del CECYTE Morelos. -Mismo Fin

Minutario.
SDI/SVV/cecm



DESTINO DE LOS RECURSOS FEDERALES QUE RECIBEN UNIVERSIDADES E INSTITUCIONES DE EDUCACIÓN

En términos del artículo 39, fracción I del Decreto de Presupuesto de Egresos de la Federación para el Ejercicio Fiscal 2020

Programas y cumplimiento de metas

Cifras acumuladas desde enero al periodo que se reporta

Fracción I

Universidad / Institución	Programa	Gasto Ejercido (Millones de pesos)			Metas alcanzadas al período			
		Ene-Oct	Ene-Nov	Ene-Dic	Metas alcanzadas al período Ene-Dic 2020	Metas alcanzadas al período Enero-Diciembre 2020		
						Meta Anual Indicador / (Variable meta)	Metas programadas Ene-Dic	Metas alcanzadas Ene-Dic
COLEGIO DE ESTUDIOS CIENTIFICOS y TECNOLOGICOS DEL ESTADO DE MORELOS	PROYECTO 1: DESARROLLO INSTITUCIONAL y GESTIÓN ADMINISTRATIVA.				Entrega de reportes de avance de obra.	100%	Entrega de reportes de avance de obra.	Entrega de reportes de avance de obra.
					Entrega de reportes de avance de metas del Programa Anual.	100%	Entrega de reportes de avance de metas del Programa Anual.	Entrega de reportes de avance de metas del Programa Anual.
					Reportes de Estados financieros.	100%	Reportes de Estados financieros.	Reportes de Estados financieros.
					Actualizaciones programadas al portal de Transparencia del Colegio.	100%	Actualizaciones programadas al portal de Transparencia del Colegio.	Actualizaciones programadas al portal de Transparencia del Colegio.
					Sesiones programadas por la Honorable Junta Directiva.	7	Sesiones programadas por la Honorable Junta Directiva.	Sesiones programadas por la Honorable Junta Directiva.
					Convocatorias para el desarrollo o cancelación de las sesiones del COCONDIC.	12	Convocatorias para el desarrollo o cancelación de las sesiones del COCONDIC.	Convocatorias para el desarrollo o cancelación de las sesiones del COCONDIC.
					Convocatorias para el desarrollo o cancelación de las sesiones del Comité de Transparencia.	12	Convocatorias para el desarrollo o cancelación de las sesiones del Comité de Transparencia.	Convocatorias para el desarrollo o cancelación de las sesiones del Comité de Transparencia.
					Sesiones programadas por el Subcomité de adquisiciones.	6	Sesiones programadas por el Subcomité de adquisiciones.	Sesiones programadas por el Subcomité de adquisiciones.
					Sesiones realizadas del Comité de Ética.	6	Sesiones realizadas del Comité de Ética.	Sesiones realizadas del Comité de Ética.
					Pago de servicios básicos.	100%	Pago de servicios básicos.	Pago de servicios básicos.
					Pago de nómina.	100%	Pago de nómina.	Pago de nómina.
					Adquisiciones de materiales, suministros e insumos.	100%	Adquisiciones de materiales, suministros e insumos.	Adquisiciones de materiales, suministros e insumos.
					Asistencia a reuniones convocadas por instancias Estatales.	100%	Asistencia a reuniones convocadas por instancias Estatales.	Asistencia a reuniones convocadas por instancias Estatales.
					Asistencia a reuniones convocadas por instancias Federales.	100%	Asistencia a reuniones convocadas por instancias Federales.	Asistencia a reuniones convocadas por instancias Federales.
					Convenio de Avenencia sobre Condiciones Generales de Trabajo, firmado.	1	Convenio de Avenencia sobre Condiciones Generales de Trabajo, firmado.	Convenio de Avenencia sobre Condiciones Generales de Trabajo, firmado.
					Gestión del cumplimiento al Convenio de Colaboración, realizada.	6	Gestión del cumplimiento al Convenio de Colaboración, realizada.	Gestión del cumplimiento al Convenio de Colaboración, realizada.
					Cursos de actualización o diplomados al personal directivo y/o administrativo, en temas que fortalezcan su desarrollo personal y laboral.	1	Cursos de actualización o diplomados al personal directivo y/o administrativo, en temas que fortalezcan su desarrollo personal y laboral.	Cursos de actualización o diplomados al personal directivo y/o administrativo, en temas que fortalezcan su desarrollo personal y laboral.
					Pago del seguro de vida del personal adscrito al Colegio, realizado.	1	Pago del seguro de vida del personal adscrito al Colegio, realizado.	Pago del seguro de vida del personal adscrito al Colegio, realizado.
					Inventarios de bienes muebles e inmuebles, actualizados.	1	Inventarios de bienes muebles e inmuebles, actualizados.	Inventarios de bienes muebles e inmuebles, actualizados.
					Pago del seguro de vida de los alumnos, realizado.	1	Pago del seguro de vida de los alumnos, realizado.	Pago del seguro de vida de los alumnos, realizado.
			Programa Anual elaborado.	2	Programa Anual elaborado.	Programa Anual elaborado.		
TOTAL PROYECTO 1		6,053,862.00	6,678,194.00	7,733,292.00				

DESTINO DE LOS RECURSOS FEDERALES QUE RECIBEN UNIVERSIDADES E INSTITUCIONES DE EDUCACIÓN
 En términos del artículo 39, fracción I del Decreto de Presupuesto de Egresos de la Federación para el Ejercicio Fiscal 2020
 Programas y cumplimiento de metas
 Cifras acumuladas desde enero al periodo que se reporta

Fracción I

Universidad / Institución	Programa	Gasto Ejercido (Millones de pesos)			Metas alcanzadas al periodo			
					Metas alcanzadas al periodo Ene-Dic 2020		Metas alcanzadas al periodo Enero-Diciembre 2020	
		Ene-Oct	Ene-Nov	Ene-Dic		Meta Anual Indicador / (Variable meta)	Metas programadas Ene-Dic	Metas alcanzadas Ene-Dic
COLEGIO DE ESTUDIOS CIENTIFICOS y TECNOLOGICOS DEL ESTADO DE MORELOS	PROYECTO 2: ATENCIÓN A LA DEMANDA, COBERTURA y CALIDAD.				Aspirantes evaluados en el Examen de Ingreso.	90%	Aspirantes evaluados en el Examen de Ingreso.	Aspirantes evaluados en el Examen de Ingreso.
					Alumnos en curso de inducción.	85%	Alumnos en curso de inducción.	Alumnos en curso de inducción.
					Reportes estadísticos de los indicadores de: Matrícula, abandono escolar, eficiencia terminal, aprobación, reprobación y aprovechamiento del ciclo escolar 2019 -2020, emitidos.	6	Reportes estadísticos de los indicadores de: Matrícula, abandono escolar, eficiencia terminal, aprobación, reprobación y aprovechamiento del ciclo escolar 2019 -2020, emitidos.	Reportes estadísticos de los indicadores de: Matrícula, abandono escolar, eficiencia terminal, aprobación, reprobación y aprovechamiento del ciclo escolar 2019 -2020, emitidos.
					Planteles en los que se realiza la difusión del Programa de Becas.	5	Planteles en los que se realiza la difusión del Programa de Becas.	Planteles en los que se realiza la difusión del Programa de Becas.
					Alumnos del Colegio beneficiados con alguna beca.	85%	Alumnos del Colegio beneficiados con alguna beca.	Alumnos del Colegio beneficiados con alguna beca.
					Alumnos del MMFD del ciclo escolar 2019-2020 atendidos académicamente por el Colegio.	100%	Alumnos del MMFD del ciclo escolar 2019-2020 atendidos académicamente por el Colegio.	Alumnos del MMFD del ciclo escolar 2019-2020 atendidos académicamente por el Colegio.
					Alumnos participantes en el evento deportivo CECyTE Morelos.	100%	Alumnos participantes en el evento deportivo CECyTE Morelos.	Alumnos participantes en el evento deportivo CECyTE Morelos.
					Alumnos participantes en el Concurso de Creatividad e Innovación Tecnológica.	16	Alumnos participantes en el Concurso de Creatividad e Innovación Tecnológica.	Alumnos participantes en el Concurso de Creatividad e Innovación Tecnológica.
					Alumnos del ciclo escolar 2019-2020 participantes en la Olimpiada Morelense de Robótica e Informática.	95%	Alumnos del ciclo escolar 2019-2020 participantes en la Olimpiada Morelense de Robótica e Informática.	Alumnos del ciclo escolar 2019-2020 participantes en la Olimpiada Morelense de Robótica e Informática.
					Actividades para el desarrollo de las habilidades cognitivas en lenguaje y comunicación, matemáticas y ciencias de los alumnos, participadas.	80%	Actividades para el desarrollo de las habilidades cognitivas en lenguaje y comunicación, matemáticas y ciencias de los alumnos, participadas.	Actividades para el desarrollo de las habilidades cognitivas en lenguaje y comunicación, matemáticas y ciencias de los alumnos, participadas.
					Visitas académicas, para el desarrollo de las competencias, realizadas.	90%	Visitas académicas, para el desarrollo de las competencias, realizadas.	Visitas académicas, para el desarrollo de las competencias, realizadas.
					Supervisiones realizadas al servicio de los Tutores Escolares en los planteles.	100%	Supervisiones realizadas al servicio de los Tutores Escolares en los planteles.	Supervisiones realizadas al servicio de los Tutores Escolares en los planteles.
					Padres de Familia atendidos de alumnos con necesidades académicas detectados.	70%	Padres de Familia atendidos de alumnos con necesidades académicas detectados.	Padres de Familia atendidos de alumnos con necesidades académicas detectados.
					Alumnos atendidos en asesorías académicas por tutores pares.	85%	Alumnos atendidos en asesorías académicas por tutores pares.	Alumnos atendidos en asesorías académicas por tutores pares.
					Alumnos atendidos con necesidades académicas.	90%	Alumnos atendidos con necesidades académicas.	Alumnos atendidos con necesidades académicas.
					Reuniones de Escuela para Padres de familia, realizadas.	100%	Reuniones de Escuela para Padres de familia, realizadas.	Reuniones de Escuela para Padres de familia, realizadas.

DESTINO DE LOS RECURSOS FEDERALES QUE RECIBEN UNIVERSIDADES E INSTITUCIONES DE EDUCACIÓN
 En términos del artículo 39, fracción I del Decreto de Presupuesto de Egresos de la Federación para el Ejercicio Fiscal 2020
 Programas y cumplimiento de metas
 Cifras acumuladas desde enero al periodo que se reporta

Fracción I

Universidad / Institución	Programa	Gasto Ejercido (Millones de pesos)			Metas alcanzadas al periodo			Metas alcanzadas al periodo Enero-Diciembre 2020		
		Ene-Oct	Ene-Nov	Ene-Dic	Ene-Dic 2020	Meta Anual Indicador / (Variable meta)	Metas programadas Ene-Dic	Metas alcanzadas Ene-Dic	Metas alcanzadas Ene-Dic	
COLEGIO DE ESTUDIOS CIENTIFICOS y TECNOLOGICOS DEL ESTADO DE MORELOS	PROYECTO 2: ATENCIÓN A LA DEMANDA, COBERTURA y CALIDAD.				Alumnos que participan en la realización de campañas de prevención de riesgos y mejora del ambiente escolar.	95%	Alumnos que participan en la realización de campañas de prevención de riesgos y mejora del ambiente escolar.	Alumnos que participan en la realización de campañas de prevención de riesgos y mejora del ambiente escolar.		
					Campañas de prevención de riesgos y mejora del ambiente escolar, realizadas.	100%	Campañas de prevención de riesgos y mejora del ambiente escolar, realizadas.	Campañas de prevención de riesgos y mejora del ambiente escolar, realizadas.		
					Alumnos canalizados con situaciones de alto riesgo de deserción.	90%	Alumnos canalizados con situaciones de alto riesgo de deserción.	Alumnos canalizados con situaciones de alto riesgo de deserción.		
					Padres de Familia de alumnos con necesidades psicosociales, atendidos.	70%	Padres de Familia de alumnos con necesidades psicosociales, atendidos.	Padres de Familia de alumnos con necesidades psicosociales, atendidos.		
					Alumnos atendidos con necesidades psicosociales.	90%	Alumnos atendidos con necesidades psicosociales.	Alumnos atendidos con necesidades psicosociales.		
					Supervisiones realizadas a los servicios de control escolar en los planteles.	2	Supervisiones realizadas a los servicios de control escolar en los planteles.	Supervisiones realizadas a los servicios de control escolar en los planteles.		
					Material publicitario del Colegio, elaborado.	100%	Material publicitario del Colegio, elaborado.	Material publicitario del Colegio, elaborado.		
					Aspirantes de nuevo ingreso, con ficha de admisión para el ciclo escolar 2020-2021.	100%	Aspirantes de nuevo ingreso, con ficha de admisión para el ciclo escolar 2020-2021.	Aspirantes de nuevo ingreso, con ficha de admisión para el ciclo escolar 2020-2021.		
					Reportes del proceso de admisión, emitidos.	100%	Reportes del proceso de admisión, emitidos.	Reportes del proceso de admisión, emitidos.		
					Encuestas aplicadas a los alumnos de nuevo ingreso del ciclo 2020-2021.	90%	Encuestas aplicadas a los alumnos de nuevo ingreso del ciclo 2020-2021.	Encuestas aplicadas a los alumnos de nuevo ingreso del ciclo 2020-2021.		
					Secundarias visitadas para la Promoción de la Oferta Educativa del Colegio.	100%	Secundarias visitadas para la Promoción de la Oferta Educativa del Colegio.	Secundarias visitadas para la Promoción de la Oferta Educativa del Colegio.		
					Alumnos egresados con título y cédula profesional de la generación 2017-2020.	72%	Alumnos egresados con título y cédula profesional de la generación 2017-2020.	Alumnos egresados con título y cédula profesional de la generación 2017-2020.		
					Selección interna de los estudiantes candidatos para la Modalidad Dual, del ciclo escolar 2020-2021	1	Selección interna de los estudiantes candidatos para la Modalidad Dual, del ciclo escolar 2020-2021	Selección interna de los estudiantes candidatos para la Modalidad Dual, del ciclo escolar 2020-2021		
					Alumnos rescatados de riesgo de deserción por problemas socioemocionales a través del Programa de Orientación Educativa.	60%	Alumnos rescatados de riesgo de deserción por problemas socioemocionales a través del Programa de Orientación Educativa.	Alumnos rescatados de riesgo de deserción por problemas socioemocionales a través del Programa de Orientación Educativa.		
			fichas psicopedagógicas aplicadas a los alumnos de nuevo ingreso para detección de necesidades académicas y psicosociales.	95%	fichas psicopedagógicas aplicadas a los alumnos de nuevo ingreso para detección de necesidades académicas y psicosociales.	fichas psicopedagógicas aplicadas a los alumnos de nuevo ingreso para detección de necesidades académicas y psicosociales.				
TOTAL PROYECTO 2		494,928.00	509,757.00	522,981.00						

DESTINO DE LOS RECURSOS FEDERALES QUE RECIBEN UNIVERSIDADES E INSTITUCIONES DE EDUCACIÓN
En términos del artículo 39, fracción I del Decreto de Presupuesto de Egresos de la Federación para el Ejercicio Fiscal 2020
Programas y cumplimiento de metas
Cifras acumuladas desde enero al periodo que se reporta

Fracción I

Universidad / Institución	Programa	Gasto Ejercido (Millones de pesos)			Metas alcanzadas al periodo Ene-Dic 2020	Metas alcanzadas al periodo Enero-Diciembre 2020		
		Ene-Oct	Ene-Nov	Ene-Dic		Meta Anual Indicador / (Variable meta)	Metas programadas Ene-Dic	Metas alcanzadas Ene-Dic
COLEGIO DE ESTUDIOS CIENTIFICOS y TECNOLOGICOS DEL ESTADO DE MORELOS	PROYECTO 3: DESARROLLO ACADÉMICO.	225,546.00	225,546.00	799,607.00	Asignación de plazas docentes vacantes de conformidad con el orden de los candidatos que hayan obtenido los puntajes más altos en el proceso de selección para la admisión al servicio educativo en EMS 2020-2021, realizada	2	Asignación de plazas docentes vacantes de conformidad con el orden de los candidatos que hayan obtenido los puntajes más altos en el proceso de selección para la admisión al servicio educativo en EMS 2020-2021, realizada	Asignación de plazas docentes vacantes de conformidad con el orden de los candidatos que hayan obtenido los puntajes más altos en el proceso de selección para la admisión al servicio educativo en EMS 2020-2021, realizada
					Proceso de promoción en la función directiva de la educación media superior, aplicado.	1	Proceso de promoción en la función directiva de la educación media superior, aplicado.	Proceso de promoción en la función directiva de la educación media superior, aplicado.
					Docentes que concluyen cursos en línea del Programa de Formación Docente de la E.M.S.	70%	Docentes que concluyen cursos en línea del Programa de Formación Docente de la E.M.S.	Docentes que concluyen cursos en línea del Programa de Formación Docente de la E.M.S.
					Cursos de capacitación y actualización para el personal docente, realizados.	1	Cursos de capacitación y actualización para el personal docente, realizados.	Cursos de capacitación y actualización para el personal docente, realizados.
					Docentes evaluados en el desempeño académico en el aula cada semestre.	90%	Docentes evaluados en el desempeño académico en el aula cada semestre.	Docentes evaluados en el desempeño académico en el aula cada semestre.
					Reuniones de Academias locales, realizadas.	100%	Reuniones de Academias locales, realizadas.	Reuniones de Academias locales, realizadas.
					Requisiciones de academias, atendidas.	100%	Requisiciones de academias, atendidas.	Requisiciones de academias, atendidas.
					Convocatoria del Proceso de selección para la admisión al servicio educativo en EMS del ciclo escolar 2020-2021, publicada.	1	Convocatoria del Proceso de selección para la admisión al servicio educativo en EMS del ciclo escolar 2020-2021, publicada.	Convocatoria del Proceso de selección para la admisión al servicio educativo en EMS del ciclo escolar 2020-2021, publicada.
TOTAL PROYECTO 3		225,546.00	225,546.17	799,607.00				

DESTINO DE LOS RECURSOS FEDERALES QUE RECIBEN UNIVERSIDADES E INSTITUCIONES DE EDUCACIÓN

En términos del artículo 39, fracción I del Decreto de Presupuesto de Egresos de la Federación para el Ejercicio Fiscal 2020

Programas y cumplimiento de metas

Cifras acumuladas desde enero al periodo que se reporta

Fracción I

Universidad / Institución	Programa	Gasto Ejercido (Millones de pesos)			Metas alcanzadas al periodo Ene-Dic 2020	Metas alcanzadas al periodo Enero-Diciembre 2020		
		Ene-Oct	Ene-Nov	Ene-Dic		Meta Anual Indicador / (Variable meta)	Metas programadas Ene-Dic	Metas alcanzadas Ene-Dic
COLEGIO DE ESTUDIOS CIENTIFICOS y TECNOLOGICOS DEL ESTADO DE MORELOS	PROYECTO 4: PERTINENCIA DE PLANES y PROGRAMAS DE ESTUDIO.				Estudios de factibilidad de las carreras que se ofertan y las de posible apertura, realizados.	7	Estudios de factibilidad de las carreras que se ofertan y las de posible apertura, realizados.	Estudios de factibilidad de las carreras que se ofertan y las de posible apertura, realizados.
					Carreras vigentes del Colegio refrendadas.	7	Carreras vigentes del Colegio refrendadas.	Carreras vigentes del Colegio refrendadas.
					Docentes en función que elaboran planeaciones didácticas.	80%	Docentes en función que elaboran planeaciones didácticas.	Docentes en función que elaboran planeaciones didácticas.
					Docentes en función que aplican las planeaciones didácticas en clase.	90%	Docentes en función que aplican las planeaciones didácticas en clase.	Docentes en función que aplican las planeaciones didácticas en clase.
					Docentes en función que elaboran instrumentos de evaluación de competencias.	80%	Docentes en función que elaboran instrumentos de evaluación de competencias.	Docentes en función que elaboran instrumentos de evaluación de competencias.
					Asistencia a reuniones convocadas por instancias Federales.	100%	Asistencia a reuniones convocadas por instancias Federales.	Asistencia a reuniones convocadas por instancias Federales.
					Seguimiento al cumplimiento de las categorías de los Planes de Mejora Continua de cada Plantel, realizado.	2	Seguimiento al cumplimiento de las categorías de los Planes de Mejora Continua de cada Plantel, realizado.	Seguimiento al cumplimiento de las categorías de los Planes de Mejora Continua de cada Plantel, realizado.
					Seguimiento al cumplimiento de los parámetros de calidad en cada plantel.	2	Seguimiento al cumplimiento de los parámetros de calidad en cada plantel.	Seguimiento al cumplimiento de los parámetros de calidad en cada plantel.
					Registro del nivel de logro de las competencias genéricas de los alumnos, realizado.	2	Registro del nivel de logro de las competencias genéricas de los alumnos, realizado.	Registro del nivel de logro de las competencias genéricas de los alumnos, realizado.
				0.00	2,913.00	2,913.00		
	TOTAL PROYECTO 4	0.00	2,913.00	2,913.00				
COLEGIO DE ESTUDIOS CIENTIFICOS y TECNOLOGICOS DEL ESTADO DE MORELOS	PROYECTO 5: FORTALECIMIENTO EN INFRAESTRUCTURA y EQUIPAMIENTO.				Diagnóstico de necesidades de infraestructura elaborado.	1	Diagnóstico de necesidades de infraestructura elaborado.	Diagnóstico de necesidades de infraestructura elaborado.
					Adquisiciones de bienes muebles, realizadas.	100%	Adquisiciones de bienes muebles.	Adquisiciones de bienes muebles.
					Mantenimiento de bienes inmuebles.	100%	Mantenimiento de bienes inmuebles.	Mantenimiento de bienes inmuebles.
					Mantenimiento de bienes muebles.	100%	Mantenimiento de bienes muebles.	Mantenimiento de bienes muebles.
					Diagnóstico de necesidades de mobiliario y equipo, y de mantenimiento de bienes muebles e inmuebles, elaborado.	1	Diagnóstico de necesidades de mobiliario y equipo, y de mantenimiento de bienes muebles e inmuebles, elaborado.	Diagnóstico de necesidades de mobiliario y equipo, y de mantenimiento de bienes muebles e inmuebles, elaborado.
					Programa de Mantenimiento Preventivo y Correctivo de los planteles, elaborado.	1	Programa de Mantenimiento Preventivo y Correctivo de los planteles, elaborado.	Programa de Mantenimiento Preventivo y Correctivo de los planteles, elaborado.
					Simulacros del Programa Interno de Protección Civil.	6	Simulacros del Programa Interno de Protección Civil.	Simulacros del Programa Interno de Protección Civil.
					Capacitaciones en materia de Protección Civil.	3	Capacitaciones en materia de Protección Civil.	Capacitaciones en materia de Protección Civil.
					Proyectos de infraestructura gestionados.	3	Proyectos de infraestructura gestionados.	Proyectos de infraestructura gestionados.

DESTINO DE LOS RECURSOS FEDERALES QUE RECIBEN UNIVERSIDADES E INSTITUCIONES DE EDUCACIÓN
 En términos del artículo 39, fracción I del Decreto de Presupuesto de Egresos de la Federación para el Ejercicio Fiscal 2020
 Programas y cumplimiento de metas
 Cifras acumuladas desde enero al periodo que se reporta


Fracción I

Universidad / Institución	Programa	Gasto Ejercido (Millones de pesos)			Metas alcanzadas al periodo			
		Ene-Oct	Ene-Nov	Ene-Dic	Ene-Dic 2020	Metas alcanzadas al periodo Enero-Diciembre 2020		
						Meta Anual Indicador / (Variable meta)	Metas programadas Ene-Dic	Metas alcanzadas Ene-Dic
COLEGIO DE ESTUDIOS CIENTIFICOS y TECNOLOGICOS DEL ESTADO DE MORELOS	PROYECTO 5: FORTALECIMIENTO EN INFRAESTRUCTURA y EQUIPAMIENTO.				Obras de infraestructura concluidas respecto a las autorizadas a través de fondos de apoyo a la Educación Media Superior.	2	Obras de infraestructura concluidas respecto a las autorizadas a través de fondos de apoyo a la Educación Media Superior.	Obras de infraestructura concluidas respecto a las autorizadas a través de fondos de apoyo a la Educación Media Superior.
					Programa Interno de Protección Civil, elaborado.	6	Programa Interno de Protección Civil, elaborado.	Programa Interno de Protección Civil, elaborado.
		2,887,863.00	3,139,219.00	6,351,543.00				
TOTAL PROYECTO 5		2,887,863.00	3,139,219.00	6,351,543.00				
COLEGIO DE ESTUDIOS CIENTIFICOS y TECNOLOGICOS DEL ESTADO DE MORELOS	PROYECTO 6: VINCULACIÓN y GESTIÓN CON LOS SECTORES QUE INTEGRAN A LA SOCIEDAD.				Actividades realizadas de emprendedurismo.	100%	Actividades realizadas de emprendedurismo.	Actividades realizadas de emprendedurismo.
					Actividades de emprendedurismo externas, participadas.	100%	Actividades de emprendedurismo externas, participadas.	Actividades de emprendedurismo externas, participadas.
					Convenios firmados con el sector público, social y privado.	100%	Convenios firmados con el sector público, social y privado.	Convenios firmados con el sector público, social y privado.
					Bolsa de trabajo, en redes sociales del Colegio.	1	Bolsa de trabajo, en redes sociales del Colegio.	Bolsa de trabajo, en redes sociales del Colegio.
					Espacios obtenidos para la prestación del servicio social y prácticas profesionales o formación dual, realizada.	100%	Espacios obtenidos para la prestación del servicio social y prácticas profesionales o formación dual, realizada.	Espacios obtenidos para la prestación del servicio social y prácticas profesionales o formación dual, realizada.
					Actualización de la página web oficial del Colegio.	4	Actualización de la página web oficial del Colegio.	Actualización de la página web oficial del Colegio.
					Seguimiento a las redes sociales del Colegio.	4	Seguimiento a las redes sociales del Colegio.	Seguimiento a las redes sociales del Colegio.
					Boletines de prensa.	40	Boletines de prensa.	Boletines de prensa.
					Alumnos de la generación 2017-2020 que concluyen satisfactoriamente su Servicio Social.	95%	Alumnos de la generación 2017-2020 que concluyen satisfactoriamente su Servicio Social.	Alumnos de la generación 2017-2020 que concluyen satisfactoriamente su Servicio Social.
					Alumnos de la generación 2017-2020 que concluyen satisfactoriamente sus Prácticas Profesionales.	95%	Alumnos de la generación 2017-2020 que concluyen satisfactoriamente sus Prácticas Profesionales.	Alumnos de la generación 2017-2020 que concluyen satisfactoriamente sus Prácticas Profesionales.
					Convocatoria del Programa Bicultural impresa y digital publicada.	1	Convocatoria del Programa Bicultural impresa y digital publicada.	Convocatoria del Programa Bicultural impresa y digital publicada.
					Gestión de espacios en medios de comunicación para la difusión del Colegio, realizada.	2	Gestión de espacios en medios de comunicación para la difusión del Colegio, realizada.	Gestión de espacios en medios de comunicación para la difusión del Colegio, realizada.
					Difusión de la Campaña de Prevención de Riesgos en la Comunidad Educativa, realizada.	2	Difusión de la Campaña de Prevención de Riesgos en la Comunidad Educativa, realizada.	Difusión de la Campaña de Prevención de Riesgos en la Comunidad Educativa, realizada.
					Encuestas del Programa de Seguimiento de Egresados, aplicadas.	1	Encuestas del Programa de Seguimiento de Egresados, aplicadas.	Encuestas del Programa de Seguimiento de Egresados, aplicadas.
					Difusión de la campaña de identidad del Colegio, realizada.	1	Difusión de la campaña de identidad del Colegio, realizada.	Difusión de la campaña de identidad del Colegio, realizada.
TOTAL PROYECTO 6		8,271.00	8,271.00	8,271.00				

DESTINO DE LOS RECURSOS FEDERALES QUE RECIBEN UNIVERSIDADES E INSTITUCIONES DE EDUCACIÓN
 En términos del artículo 39, fracción I del Decreto de Presupuesto de Egresos de la Federación para el Ejercicio Fiscal 2020
 Programas y cumplimiento de metas
 Cifras acumuladas desde enero al periodo que se reporta

Fracción I

Universidad / Institución	Programa	Gasto Ejercido (Millones de pesos)			Metas alcanzadas al periodo			
					Metas alcanzadas al periodo Enero-Diciembre 2020			
		Ene-Oct	Ene-Nov	Ene-Dic	Ene-Dic 2020	Meta Anual Indicador / (Variable meta)	Metas programadas Ene-Dic	Metas alcanzadas Ene-Dic
COLEGIO DE ESTUDIOS CIENTIFICOS y TECNOLOGICOS DEL ESTADO DE MORELOS	PROYECTOS 7: EVALUACIÓN INSTITUCIONAL				Cumplimiento del Proyecto 01 Desarrollo Institucional y Gestión Administrativa.	100%	Cumplimiento del Proyecto 01 Desarrollo Institucional y Gestión Administrativa.	Cumplimiento del Proyecto 01 Desarrollo Institucional y Gestión Administrativa.
					Cumplimiento del Proyecto 02 Atención a la Demanda, Cobertura y Calidad.	100%	Cumplimiento del Proyecto 02 Atención a la Demanda, Cobertura y Calidad.	Cumplimiento del Proyecto 02 Atención a la Demanda, Cobertura y Calidad.
					Cumplimiento del Proyecto 03 Desarrollo Académico.	100%	Cumplimiento del Proyecto 03 Desarrollo Académico.	Cumplimiento del Proyecto 03 Desarrollo Académico.
					Cumplimiento del Proyecto 04 Pertinencia de Planes y Programas de Estudio.	100%	Cumplimiento del Proyecto 04 Pertinencia de Planes y Programas de Estudio.	Cumplimiento del Proyecto 04 Pertinencia de Planes y Programas de Estudio.
					Cumplimiento del Proyecto 05 Fortalecimiento en Infraestructura y Equipamiento.	100%	Cumplimiento del Proyecto 05 Fortalecimiento en Infraestructura y Equipamiento.	Cumplimiento del Proyecto 05 Fortalecimiento en Infraestructura y Equipamiento.
					Cumplimiento del Proyecto 06 Vinculación y Gestión con los Sectores que integran a la Sociedad.	100%	Cumplimiento del Proyecto 06 Vinculación y Gestión con los Sectores que integran a la Sociedad.	Cumplimiento del Proyecto 06 Vinculación y Gestión con los Sectores que integran a la Sociedad.
					Cumplimiento del Proyecto 07 Evaluación Institucional.	100%	Cumplimiento del Proyecto 07 Evaluación Institucional.	Cumplimiento del Proyecto 07 Evaluación Institucional.
					Cumplimiento de las actividades del Plan de Mejora Continua del Plantel Tenextepango.	100%	Cumplimiento de las actividades del Plan de Mejora Continua del Plantel Tenextepango.	Cumplimiento de las actividades del Plan de Mejora Continua del Plantel Tenextepango.
					Cumplimiento de las actividades del Plan de Mejora Continua del Plantel Yecapixtla.	100%	Cumplimiento de las actividades del Plan de Mejora Continua del Plantel Yecapixtla.	Cumplimiento de las actividades del Plan de Mejora Continua del Plantel Yecapixtla.
					Cumplimiento de las actividades del Plan de Mejora Continua del Plantel E. Zapata.	100%	Cumplimiento de las actividades del Plan de Mejora Continua del Plantel E. Zapata.	Cumplimiento de las actividades del Plan de Mejora Continua del Plantel E. Zapata.
			Cumplimiento de las actividades del Plan de Mejora Continua del Plantel Ayala.	100%	Cumplimiento de las actividades del Plan de Mejora Continua del Plantel Ayala.	Cumplimiento de las actividades del Plan de Mejora Continua del Plantel Ayala.		
		0.00	Cumplimiento de las actividades del Plan de Mejora Continua del Plantel Marcelino Rodríguez.	100%	Cumplimiento de las actividades del Plan de Mejora Continua del Plantel Marcelino Rodríguez.	Cumplimiento de las actividades del Plan de Mejora Continua del Plantel Marcelino Rodríguez.		
TOTAL PROYECTO 7		0.00	0.00	0.00				
TOTAL PROYECTOS		9,670,470.00	10,563,900.17	15,418,607.00				


 D.D.E SUSANA DOMÍNGUEZ IZAGUIRRE
 DIRECTORA GENERAL

DESTINO DE LOS RECURSOS FEDERALES QUE RECIBEN UNIVERSIDADES E INSTITUCIONES DE EDUCACIÓN MEDIA SUPERIOR Y SUPERIOR

En términos del artículo 39, fracción II del Decreto de Presupuesto de Egresos de la Federación para el Ejercicio Fiscal 2020

Costo de la plantilla de personal

Cifras acumuladas desde octubre a diciembre 2020

Fracción II

Universidad / Institución	Estructura de la Plantilla													
	Categoría	Tipo de personal 1 /	Costo unitario bruto (pesos)			Número de plazas			Responsabilidad laboral	Ubicación	Costo total de la plantilla (Pesos)			
			OCTUBRE	NOVIEMBRE	DICIEMBRE	OCTUBRE	NOVIEMBRE	DICIEMBRE			OCTUBRE	NOVIEMBRE	DICIEMBRE	ACUMULADO OCTUBRE-DICIEMBRE
CECYTE MORELOS	COORDINADOR DE TÉCNICOS ESP.	ADMINISTRATIVO	\$ 11,985.62	\$ 11,985.62	\$ 11,985.62	4	4	4	MEDIA	DIRECCIÓN GENERAL	\$ 47,942.48	\$ 47,942.48	\$ 47,942.48	\$ 143,827.44
CECYTE MORELOS	SUPERVISOR	ADMINISTRATIVO	\$ 11,985.62	\$ 11,985.62	\$ 11,985.62	9	9	9	MEDIA	DIRECCIÓN GENERAL	\$ 107,870.58	\$ 107,870.58	\$ 107,870.58	\$ 323,611.74
CECYTE MORELOS	INGENIERO EN SISTEMAS	ADMINISTRATIVO	\$ 11,985.62	\$ 11,985.62	\$ 11,985.62	1	1	1	MEDIA	DIRECCIÓN GENERAL	\$ 11,985.62	\$ 11,985.62	\$ 11,985.62	\$ 35,956.86
CECYTE MORELOS	JEFE DE OFICINA	ADMINISTRATIVO	\$ 10,442.53	\$ 10,442.53	\$ 10,442.53	5	6	6	MEDIA	DIRECCIÓN GENERAL	\$ 52,212.65	\$ 62,655.18	\$ 62,655.18	\$ 177,523.01
CECYTE MORELOS	TÉCNICO ESPECIALIZADO	ADMINISTRATIVO	\$ 10,442.53	\$ 10,442.53	\$ 10,442.53	10	10	10	MEDIA	DIRECCIÓN GENERAL	\$ 104,425.30	\$ 104,425.30	\$ 104,425.30	\$ 313,275.90
CECYTE MORELOS	ANALISTA ESPECIALIZADO	ADMINISTRATIVO	\$ 9,729.82	\$ 9,729.82	\$ 9,729.82	3	3	3	BAJA	DIRECCIÓN GENERAL	\$ 29,189.46	\$ 29,189.46	\$ 29,189.46	\$ 87,568.38
CECYTE MORELOS	SECRETARIA DE DIRECTOR GENERAL	ADMINISTRATIVO	\$ 9,729.82	\$ 9,729.82	\$ 9,729.82	1	1	1	BAJA	DIRECCIÓN GENERAL	\$ 9,729.82	\$ 9,729.82	\$ 9,729.82	\$ 29,189.46
CECYTE MORELOS	CAPTURISTA	ADMINISTRATIVO	\$ 7,562.22	\$ 7,562.22	\$ 7,562.22	0	0	0	BAJA	DIRECCIÓN GENERAL	\$ -	\$ -	\$ -	\$ -
CECYTE MORELOS	SECRETARIA DE DIRECTOR DE ÁREA	ADMINISTRATIVO	\$ 8,344.52	\$ 8,344.52	\$ 8,344.52	1	1	2	BAJA	DIRECCIÓN GENERAL	\$ 8,344.52	\$ 8,344.52	\$ 16,689.04	\$ 33,378.08
CECYTE MORELOS	OPERADOR DE EQUIPO TIP. ESP.	MANUAL	\$ 6,819.67	\$ 6,819.67	\$ 6,819.67	1	1	1	BAJA	DIRECCIÓN GENERAL	\$ 6,819.67	\$ 6,819.67	\$ 6,819.67	\$ 20,459.01
CECYTE MORELOS	ADMINISTRATIVO ESPECIALIZADO	ADMINISTRATIVO	\$ 7,190.41	\$ 7,190.41	\$ 7,190.41	2	2	2	BAJA	DIRECCIÓN GENERAL	\$ 14,380.82	\$ 14,380.82	\$ 14,380.82	\$ 43,142.46
CECYTE MORELOS	PROGRAMADOR	ADMINISTRATIVO	\$ 9,729.82	\$ 9,729.82	\$ 9,729.82	2	2	2	BAJA	DIRECCIÓN GENERAL	\$ 19,459.64	\$ 19,459.64	\$ 19,459.64	\$ 58,378.92
CECYTE MORELOS	OFICIAL DE MANTTO.	MANUAL	\$ 6,184.09	\$ 6,184.09	\$ 6,184.09	1	1	1	BAJA	DIRECCIÓN GENERAL	\$ 6,184.09	\$ 6,184.09	\$ 6,184.09	\$ 18,552.27
CECYTE MORELOS	ALMACENISTA	MANUAL	\$ 6,184.09	\$ 6,184.09	\$ 6,184.09	1	1	1	BAJA	DIRECCIÓN GENERAL	\$ 6,184.09	\$ 6,184.09	\$ 6,184.09	\$ 18,552.27
CECYTE MORELOS	TAQUIMECANOGRAFA	ADMINISTRATIVO	\$ 6,184.09	\$ 6,184.09	\$ 6,184.09	0	0	0	BAJA	DIRECCIÓN GENERAL	\$ -	\$ -	\$ -	\$ -
CECYTE MORELOS	AUXILIAR SERVICIOS Y MANTTO.	MANUAL	\$ 5,914.05	\$ 5,914.05	\$ 5,914.05	2	2	2	BAJA	DIRECCIÓN GENERAL	\$ 11,828.10	\$ 11,828.10	\$ 11,828.10	\$ 35,484.30
CECYTE MORELOS	JEFE DE OFICINA	ADMINISTRATIVO	\$ 10,442.53	\$ 10,442.53	\$ 10,442.53	3	3	3	MEDIA	PLANTEL TENEXTEPANGO	\$ 31,327.59	\$ 31,327.59	\$ 31,327.59	\$ 93,982.77
CECYTE MORELOS	ANALISTA ESPECIALIZADO	ADMINISTRATIVO	\$ 9,729.82	\$ 9,729.82	\$ 9,729.82	3	3	3	BAJA	PLANTEL TENEXTEPANGO	\$ 29,189.46	\$ 29,189.46	\$ 29,189.46	\$ 87,568.38
CECYTE MORELOS	PROGRAMADOR	ADMINISTRATIVO	\$ 9,729.82	\$ 9,729.82	\$ 9,729.82	1	1	1	BAJA	PLANTEL TENEXTEPANGO	\$ 9,729.82	\$ 9,729.82	\$ 9,729.82	\$ 29,189.46
CECYTE MORELOS	TRABAJADORA SOCIAL	NO DOCENTE	\$ 8,344.52	\$ 8,344.52	\$ 8,344.52	2	2	2	MEDIA	PLANTEL TENEXTEPANGO	\$ 16,689.04	\$ 16,689.04	\$ 16,689.04	\$ 50,067.12
CECYTE MORELOS	ENCARGADO DE ORDEN	NO DOCENTE	\$ 7,562.22	\$ 7,562.22	\$ 7,562.22	2	2	2	BAJA	PLANTEL TENEXTEPANGO	\$ 15,124.44	\$ 15,124.44	\$ 15,124.44	\$ 45,373.32
CECYTE MORELOS	LABORATORISTA	NO DOCENTE	\$ 7,562.22	\$ 7,562.22	\$ 7,562.22	2	2	2	BAJA	PLANTEL TENEXTEPANGO	\$ 15,124.44	\$ 15,124.44	\$ 15,124.44	\$ 45,373.32
CECYTE MORELOS	CAPTURISTA	ADMINISTRATIVO	\$ 7,562.22	\$ 7,562.22	\$ 7,562.22	3	3	3	BAJA	PLANTEL TENEXTEPANGO	\$ 22,686.66	\$ 22,686.66	\$ 22,686.66	\$ 68,059.98
CECYTE MORELOS	ENFERMERA	NO DOCENTE	\$ 7,940.92	\$ 7,940.92	\$ 7,940.92	1	1	1	BAJA	PLANTEL TENEXTEPANGO	\$ 7,940.92	\$ 7,940.92	\$ 7,940.92	\$ 23,822.76
CECYTE MORELOS	ADMINISTRATIVO ESPECIALIZADO	ADMINISTRATIVO	\$ 7,190.41	\$ 7,190.41	\$ 7,190.41	3	3	3	BAJA	PLANTEL TENEXTEPANGO	\$ 21,571.23	\$ 21,571.23	\$ 21,571.23	\$ 64,713.69
CECYTE MORELOS	SECRETARIA DE DIRECTOR DE PLANTEL	ADMINISTRATIVO	\$ 7,562.82	\$ 7,562.82	\$ 7,562.82	1	1	1	BAJA	PLANTEL TENEXTEPANGO	\$ 7,562.82	\$ 7,562.82	\$ 7,562.82	\$ 22,688.46
CECYTE MORELOS	BIBLIOTECARIO	NO DOCENTE	\$ 6,819.67	\$ 6,819.67	\$ 6,819.67	1	1	1	BAJA	PLANTEL TENEXTEPANGO	\$ 6,819.67	\$ 6,819.67	\$ 6,819.67	\$ 20,459.01
CECYTE MORELOS	OFICIAL DE MANTTO.	MANUAL	\$ 6,184.09	\$ 6,184.09	\$ 6,184.09	1	1	1	BAJA	PLANTEL TENEXTEPANGO	\$ 6,184.09	\$ 6,184.09	\$ 6,184.09	\$ 18,552.27
CECYTE MORELOS	ALMACENISTA	MANUAL	\$ 6,184.09	\$ 6,184.09	\$ 6,184.09	1	1	1	BAJA	PLANTEL TENEXTEPANGO	\$ 6,184.09	\$ 6,184.09	\$ 6,184.09	\$ 18,552.27
CECYTE MORELOS	TAQUIMECANOGRAFA	ADMINISTRATIVO	\$ 6,184.09	\$ 6,184.09	\$ 6,184.09	2	2	2	BAJA	PLANTEL TENEXTEPANGO	\$ 12,368.18	\$ 12,368.18	\$ 12,368.18	\$ 37,104.54
CECYTE MORELOS	AUXILIAR SERVICIOS Y MANTTO.	MANUAL	\$ 5,914.05	\$ 5,914.05	\$ 5,914.05	3	3	3	BAJA	PLANTEL TENEXTEPANGO	\$ 17,742.15	\$ 17,742.15	\$ 17,742.15	\$ 53,226.45
CECYTE MORELOS	VIGILANTE	MANUAL	\$ 6,184.09	\$ 6,184.09	\$ 6,184.09	1	1	1	BAJA	PLANTEL TENEXTEPANGO	\$ 6,184.09	\$ 6,184.09	\$ 6,184.09	\$ 18,552.27
CECYTE MORELOS	PROFR. CECYT I	DOCENTE	\$ 395.41	\$ 395.41	\$ 395.41	385	385	293	MEDIA	PLANTEL TENEXTEPANGO	\$ 152,232.85	\$ 152,232.85	\$ 115,855.13	\$ 420,320.83
CECYTE MORELOS	PROFR. CECYT II (1-19)	DOCENTE	\$ 447.32	\$ 447.32	\$ 447.32	0	0	0	MEDIA	PLANTEL TENEXTEPANGO	\$ -	\$ -	\$ -	\$ -
CECYTE MORELOS	PROFR. ASOCIADO "B" TC	DOCENTE	\$ 17,464.24	\$ 17,464.24	\$ 17,464.24	2	2	2	MEDIA	PLANTEL TENEXTEPANGO	\$ 34,928.48	\$ 34,928.48	\$ 34,928.48	\$ 104,785.44
CECYTE MORELOS	PROFR. ASOCIADO "C" TC	DOCENTE	\$ 19,647.07	\$ 19,647.07	\$ 19,647.07	3	3	3	MEDIA	PLANTEL TENEXTEPANGO	\$ 58,941.21	\$ 58,941.21	\$ 58,941.21	\$ 176,823.63
CECYTE MORELOS	PROFR. TITULAR "A" TC	DOCENTE	\$ 22,674.60	\$ 22,674.60	\$ 22,674.60	3	3	3	MEDIA	PLANTEL TENEXTEPANGO	\$ 68,023.80	\$ 68,023.80	\$ 68,023.80	\$ 204,071.40
CECYTE MORELOS	PROFR. TITULAR "B" TC	DOCENTE	\$ 26,791.09	\$ 26,791.09	\$ 26,791.09	1	1	1	MEDIA	PLANTEL TENEXTEPANGO	\$ 26,791.09	\$ 26,791.09	\$ 26,791.09	\$ 80,373.27
CECYTE MORELOS	JEFE DE OFICINA	ADMINISTRATIVO	\$ 10,442.53	\$ 10,442.53	\$ 10,442.53	3	3	3	MEDIA	PLANTEL YECAPIXTLA	\$ 31,327.59	\$ 31,327.59	\$ 31,327.59	\$ 93,982.77
CECYTE MORELOS	ANALISTA ESPECIALIZADO	ADMINISTRATIVO	\$ 9,729.82	\$ 9,729.82	\$ 9,729.82	3	3	3	BAJA	PLANTEL YECAPIXTLA	\$ 29,189.46	\$ 29,189.46	\$ 29,189.46	\$ 87,568.38
CECYTE MORELOS	PROGRAMADOR	ADMINISTRATIVO	\$ 9,729.82	\$ 9,729.82	\$ 9,729.82	1	1	1	BAJA	PLANTEL YECAPIXTLA	\$ 9,729.82	\$ 9,729.82	\$ 9,729.82	\$ 29,189.46
CECYTE MORELOS	TRABAJADORA SOCIAL	NO DOCENTE	\$ 8,344.52	\$ 8,344.52	\$ 8,344.52	2	2	2	MEDIA	PLANTEL YECAPIXTLA	\$ 16,689.04	\$ 16,689.04	\$ 16,689.04	\$ 50,067.12
CECYTE MORELOS	ENCARGADO DE ORDEN	NO DOCENTE	\$ 7,562.22	\$ 7,562.22	\$ 7,562.22	3	3	3	BAJA	PLANTEL YECAPIXTLA	\$ 22,686.66	\$ 22,686.66	\$ 22,686.66	\$ 68,059.98
CECYTE MORELOS	LABORATORISTA	NO DOCENTE	\$ 7,562.22	\$ 7,562.22	\$ 7,562.22	1	1	1	BAJA	PLANTEL YECAPIXTLA	\$ 7,562.22	\$ 7,562.22	\$ 7,562.22	\$ 22,686.66
CECYTE MORELOS	CAPTURISTA	ADMINISTRATIVO	\$ 7,562.22	\$ 7,562.22	\$ 7,562.22	3	3	3	BAJA	PLANTEL YECAPIXTLA	\$ 22,686.66	\$ 22,686.66	\$ 22,686.66	\$ 68,059.98
CECYTE MORELOS	ENFERMERA	NO DOCENTE	\$ 7,940.92	\$ 7,940.92	\$ 7,940.92	1	1	1	BAJA	PLANTEL YECAPIXTLA	\$ 7,940.92	\$ 7,940.92	\$ 7,940.92	\$ 23,822.76
CECYTE MORELOS	ADMINISTRATIVO ESPECIALIZADO	ADMINISTRATIVO	\$ 7,190.41	\$ 7,190.41	\$ 7,190.41	2	2	2	BAJA	PLANTEL YECAPIXTLA	\$ 14,380.82	\$ 14,380.82	\$ 14,380.82	\$ 43,142.46
CECYTE MORELOS	SECRETARIA DE DIRECTOR DE PLANTEL	ADMINISTRATIVO	\$ 7,562.82	\$ 7,562.82	\$ 7,562.82	1	1	1	BAJA	PLANTEL YECAPIXTLA	\$ 7,562.82	\$ 7,562.82	\$ 7,562.82	\$ 22,688.46
CECYTE MORELOS	BIBLIOTECARIO	NO DOCENTE	\$ 6,819.67	\$ 6,819.67	\$ 6,819.67	1	1	1	BAJA	PLANTEL YECAPIXTLA	\$ 6,819.67	\$ 6,819.67	\$ 6,819.67	\$ 20,459.01
CECYTE MORELOS	OFICIAL DE MANTTO.	MANUAL	\$ 6,184.09	\$ 6,184.09	\$ 6,184.09	1	1	1	BAJA	PLANTEL YECAPIXTLA	\$ 6,184.09	\$ 6,184.09	\$ 6,184.09	\$ 18,552.27
CECYTE MORELOS	TAQUIMECANOGRAFA	ADMINISTRATIVO	\$ 6,184.09	\$ 6,184.09	\$ 6,184.09	1	1	1	BAJA	PLANTEL YECAPIXTLA	\$ 6,184.09	\$ 6,184.09	\$ 6,184.09	\$ 18,552.27
CECYTE MORELOS	AUXILIAR SERVICIOS Y MANTTO.	MANUAL	\$ 5,914.05	\$ 5,914.05	\$ 5,914.05	4	4	4	BAJA	PLANTEL YECAPIXTLA	\$ 23,656.20	\$ 23,656.20	\$ 23,656.20	\$ 70,968.60
CECYTE MORELOS	VIGILANTE	MANUAL	\$ 6,184.09	\$ 6,184.09	\$ 6,184.09	2	2	2	BAJA	PLANTEL YECAPIXTLA	\$ 12,368.18	\$ 12,368.18	\$ 12,368.18	\$ 37,104.54
CECYTE MORELOS	PROFR. CECYT I	DOCENTE	\$ 395.41	\$ 395.41	\$ 395.41	232	232	142	MEDIA	PLANTEL YECAPIXTLA	\$ 91,735.12	\$ 91,735.12	\$ 56,148.22	\$ 239,618.46
CECYTE MORELOS	PROFR. CECYT II (1-19)	DOCENTE	\$ 447.32	\$ 447.32	\$ 447.32	144	144	144	MEDIA	PLANTEL YECAPIXTLA	\$ 64,414.08	\$ 64,414.08	\$ 64,414.08	\$ 193,242.24
CECYTE MORELOS	PROFR. CECYT III (1-19)	DOCENTE	\$ 511.19	\$ 511.19	\$ 511.19	79	79	79	MEDIA	PLANTEL YECAPIXTLA	\$ 40,384.01	\$ 40,384.01	\$ 40,384.01	\$ 121,152.03
CECYTE MORELOS	PROFR. ASOCIADO "B" TC	DOCENTE	\$ 17,464.24	\$ 17,464.24	\$ 17,464.24	1	1	1	MEDIA	PLANTEL YECAPIXTLA	\$ 17,464.24	\$ 17,464.24	\$ 17,464.24	\$ 52,392.72
CECYTE MORELOS	PROFR. ASOCIADO "C" TC	DOCENTE	\$ 14,729.66	\$ 14,729.66	\$ 14,729.66	1	1	1	MEDIA	PLANTEL YECAPIXTLA	\$ 14,729.66	\$ 14,729.66	\$ 14,729.66	\$ 44,188.98
CECYTE MORELOS	PROFR. ASOCIADO "C" TC	DOCENTE	\$ 19,647.07	\$ 19,647.07	\$ 19,647.07	4	4	4	MEDIA	PLANTEL YECAPIXTLA	\$ 78,588.28	\$ 78,588.28	\$ 78,588.28	\$ 235,764.84
CECYTE MORELOS	PROFR. TITULAR "A" TC	DOCENTE	\$ 16,999.50	\$ 16,999.50	\$ 16,999.50	1	1	1	MEDIA	PLANTEL YECAPIXTLA	\$ 16,999.50	\$ 16,999.50	\$ 16,999.50	\$ 50,998.50
CECYTE MORELOS	PROFR. TITULAR "B" TC	DOCENTE	\$ 22,674.60	\$ 22,674.60	\$ 22,674.60	3	3	3	MEDIA	PLANTEL YECAPIXTLA	\$ 68,023.80	\$ 68,023.80	\$ 68,023.80	\$ 204,071.40
CECYTE MORELOS	PROFR. TITULAR "C" TC	DOCENTE	\$ 26,791.09	\$ 26,791.09	\$ 26,791.09	1	1	1	MEDIA	PLANTEL YECAPIXTLA	\$ 26,791.09	\$ 26,791.09	\$ 26,791.09	\$ 80,373.27
CECYTE MORELOS	PROFR. TITULAR "C" TC	DOCENTE	\$ 31,669.95	\$ 31,669.95	\$ 31,669.95	1	1	1	MEDIA	PLANTEL YECAPIXTLA	\$ 31,669.95	\$ 31,669.95	\$ 31,669.95	\$ 95,009.85
CECYTE MORELOS	JEFE DE OFICINA	ADMINISTRATIVO	\$ 10											

DESTINO DE LOS RECURSOS FEDERALES QUE RECIBEN UNIVERSIDADES E INSTITUCIONES DE EDUCACIÓN MEDIA SUPERIOR Y SUPERIOR

En términos del artículo 39, fracción II del Decreto de Presupuesto de Egresos de la Federación para el Ejercicio Fiscal 2020

Costo de la plantilla de personal

Cifras acumuladas desde octubre a diciembre 2020

Fracción II


Universidad / Institución	Estructura de la Plantilla													
	Categoría	Tipo de personal 1 /	Costo unitario bruto (pesos)			Número de plazas			Responsabilidad laboral	Ubicación	Costo total de la plantilla (Pesos)			ACUMULADO OCTUBRE-DICIEMBRE
			OCTUBRE	NOVIEMBRE	DICIEMBRE	OCTUBRE	NOVIEMBRE	DICIEMBRE			OCTUBRE	NOVIEMBRE	DICIEMBRE	
CECYTE MORELOS	TRABAJADORA SOCIAL	NO DOCENTE	\$ 8,344.52	\$ 8,344.52	\$ 8,344.52	2	2	2	MEDIA	PLANTEL EMILIANO ZAPATA	\$ 16,689.04	\$ 16,689.04	\$ 16,689.04	\$ 50,067.12
CECYTE MORELOS	ENCARGADO DE ORDEN	NO DOCENTE	\$ 7,562.22	\$ 7,562.22	\$ 7,562.22	2	1	1	BAJA	PLANTEL EMILIANO ZAPATA	\$ 15,124.44	\$ 7,562.22	\$ 7,562.22	\$ 30,248.88
CECYTE MORELOS	LABORATORISTA	NO DOCENTE	\$ 7,562.22	\$ 7,562.22	\$ 7,562.22	1	1	1	BAJA	PLANTEL EMILIANO ZAPATA	\$ 7,562.22	\$ 7,562.22	\$ 7,562.22	\$ 22,686.66
CECYTE MORELOS	CAPTURISTA	ADMINISTRATIVO	\$ 7,562.22	\$ 7,562.22	\$ 7,562.22	2	2	2	BAJA	PLANTEL EMILIANO ZAPATA	\$ 15,124.44	\$ 15,124.44	\$ 15,124.44	\$ 45,373.32
CECYTE MORELOS	ENFERMERA	NO DOCENTE	\$ 7,940.92	\$ 7,940.92	\$ 7,940.92	1	1	1	BAJA	PLANTEL EMILIANO ZAPATA	\$ 7,940.92	\$ 7,940.92	\$ 7,940.92	\$ 23,822.76
CECYTE MORELOS	ADMINISTRATIVO ESPECIALIZADO	ADMINISTRATIVO	\$ 7,190.41	\$ 7,190.41	\$ 7,190.41	1	1	1	BAJA	PLANTEL EMILIANO ZAPATA	\$ 7,190.41	\$ 7,190.41	\$ 7,190.41	\$ 21,571.23
CECYTE MORELOS	SECRETARIA DE DIRECTOR DE PLANTEL	ADMINISTRATIVO	\$ 7,562.82	\$ 7,562.82	\$ 7,562.82	1	1	1	BAJA	PLANTEL EMILIANO ZAPATA	\$ 7,562.82	\$ 7,562.82	\$ 7,562.82	\$ 22,688.46
CECYTE MORELOS	BIBLIOTECARIO	NO DOCENTE	\$ 6,819.67	\$ 6,819.67	\$ 6,819.67	1	1	1	BAJA	PLANTEL EMILIANO ZAPATA	\$ 6,819.67	\$ 6,819.67	\$ 6,819.67	\$ 20,459.01
CECYTE MORELOS	OFICIAL DE MANTTO.	MANUAL	\$ 6,184.09	\$ 6,184.09	\$ 6,184.09	1	1	1	BAJA	PLANTEL EMILIANO ZAPATA	\$ 6,184.09	\$ 6,184.09	\$ 6,184.09	\$ 18,552.27
CECYTE MORELOS	ALMACENISTA	MANUAL	\$ 6,184.09	\$ 6,184.09	\$ 6,184.09	1	1	1	BAJA	PLANTEL EMILIANO ZAPATA	\$ 6,184.09	\$ 6,184.09	\$ 6,184.09	\$ 18,552.27
CECYTE MORELOS	AUXILIAR SERVICIOS Y MANTTO.	MANUAL	\$ 5,914.05	\$ 5,914.05	\$ 5,914.05	3	3	3	BAJA	PLANTEL EMILIANO ZAPATA	\$ 17,742.15	\$ 17,742.15	\$ 17,742.15	\$ 53,226.45
CECYTE MORELOS	VIGILANTE	MANUAL	\$ 6,184.09	\$ 6,184.09	\$ 6,184.09	2	2	2	BAJA	PLANTEL EMILIANO ZAPATA	\$ 12,368.18	\$ 12,368.18	\$ 12,368.18	\$ 37,104.54
CECYTE MORELOS	PROFR. CECYT I	DOCENTE	\$ 395.41	\$ 395.41	\$ 395.41	372	372	288	MEDIA	PLANTEL EMILIANO ZAPATA	\$ 147,092.52	\$ 147,092.52	\$ 113,878.08	\$ 408,063.12
CECYTE MORELOS	PROFR. CECYT II (1-19)	DOCENTE	\$ 447.32	\$ 447.32	\$ 447.32	8	8	8	MEDIA	PLANTEL EMILIANO ZAPATA	\$ 3,578.56	\$ 3,578.56	\$ 3,578.56	\$ 10,735.68
CECYTE MORELOS	PROFR. ASOCIADO "B" MT	DOCENTE	\$ 8,728.75	\$ 8,728.75	\$ 8,728.75	1	1	1	MEDIA	PLANTEL EMILIANO ZAPATA	\$ 8,728.75	\$ 8,728.75	\$ 8,728.75	\$ 26,186.25
CECYTE MORELOS	PROFR. ASOCIADO "B" TC	DOCENTE	\$ 17,464.24	\$ 17,464.24	\$ 17,464.24	4	4	4	MEDIA	PLANTEL EMILIANO ZAPATA	\$ 69,856.96	\$ 69,856.96	\$ 69,856.96	\$ 209,570.88
CECYTE MORELOS	PROFR. ASOCIADO "C" TT	DOCENTE	\$ 14,729.66	\$ 14,729.66	\$ 14,729.66	1	1	1	MEDIA	PLANTEL EMILIANO ZAPATA	\$ 14,729.66	\$ 14,729.66	\$ 14,729.66	\$ 44,188.98
CECYTE MORELOS	PROFR. ASOCIADO "C" TC	DOCENTE	\$ 19,647.07	\$ 19,647.07	\$ 19,647.07	5	5	5	MEDIA	PLANTEL EMILIANO ZAPATA	\$ 98,235.35	\$ 98,235.35	\$ 98,235.35	\$ 294,706.05
CECYTE MORELOS	PROFR. TITULAR "A" TC	DOCENTE	\$ 22,674.60	\$ 22,674.60	\$ 22,674.60	2	2	2	MEDIA	PLANTEL EMILIANO ZAPATA	\$ 45,349.20	\$ 45,349.20	\$ 45,349.20	\$ 136,047.60
CECYTE MORELOS	PROFR. TITULAR "B" TC	DOCENTE	\$ 26,791.09	\$ 26,791.09	\$ 26,791.09	2	2	2	MEDIA	PLANTEL EMILIANO ZAPATA	\$ 53,582.18	\$ 53,582.18	\$ 53,582.18	\$ 160,746.54
CECYTE MORELOS	PROFR. TITULAR "C" TC	DOCENTE	\$ 31,669.95	\$ 31,669.95	\$ 31,669.95	1	1	1	MEDIA	PLANTEL EMILIANO ZAPATA	\$ 31,669.95	\$ 31,669.95	\$ 31,669.95	\$ 95,009.85
CECYTE MORELOS	JEFE DE OFICINA	ADMINISTRATIVO	\$ 10,442.53	\$ 10,442.53	\$ 10,442.53	2	2	2	MEDIA	PLANTEL AYALA	\$ 20,885.06	\$ 20,885.06	\$ 20,885.06	\$ 62,655.18
CECYTE MORELOS	ANALISTA ESPECIALIZADO	ADMINISTRATIVO	\$ 9,729.82	\$ 9,729.82	\$ 9,729.82	2	2	2	BAJA	PLANTEL AYALA	\$ 19,459.64	\$ 19,459.64	\$ 19,459.64	\$ 58,378.92
CECYTE MORELOS	TRABAJADORA SOCIAL	NO DOCENTE	\$ 8,344.52	\$ 8,344.52	\$ 8,344.52	2	2	2	MEDIA	PLANTEL AYALA	\$ 16,689.04	\$ 16,689.04	\$ 16,689.04	\$ 50,067.12
CECYTE MORELOS	ENCARGADO DE ORDEN	NO DOCENTE	\$ 7,562.22	\$ 7,562.22	\$ 7,562.22	2	2	2	BAJA	PLANTEL AYALA	\$ 15,124.44	\$ 15,124.44	\$ 15,124.44	\$ 45,373.32
CECYTE MORELOS	LABORATORISTA	NO DOCENTE	\$ 7,562.22	\$ 7,562.22	\$ 7,562.22	1	1	1	BAJA	PLANTEL AYALA	\$ 7,562.22	\$ 7,562.22	\$ 7,562.22	\$ 22,686.66
CECYTE MORELOS	CAPTURISTA	ADMINISTRATIVO	\$ 7,562.22	\$ 7,562.22	\$ 7,562.22	2	2	2	BAJA	PLANTEL AYALA	\$ 15,124.44	\$ 15,124.44	\$ 15,124.44	\$ 45,373.32
CECYTE MORELOS	ENFERMERA	NO DOCENTE	\$ 7,940.92	\$ 7,940.92	\$ 7,940.92	1	1	1	BAJA	PLANTEL AYALA	\$ 7,940.92	\$ 7,940.92	\$ 7,940.92	\$ 23,822.76
CECYTE MORELOS	SECRETARIA DE DIRECTOR DE PLANTEL	ADMINISTRATIVO	\$ 7,562.82	\$ 7,562.82	\$ 7,562.82	1	1	1	BAJA	PLANTEL AYALA	\$ 7,562.82	\$ 7,562.82	\$ 7,562.82	\$ 22,688.46
CECYTE MORELOS	BIBLIOTECARIO	NO DOCENTE	\$ 6,819.67	\$ 6,819.67	\$ 6,819.67	1	1	1	BAJA	PLANTEL AYALA	\$ 6,819.67	\$ 6,819.67	\$ 6,819.67	\$ 20,459.01
CECYTE MORELOS	OFICIAL DE MANTTO.	MANUAL	\$ 6,184.09	\$ 6,184.09	\$ 6,184.09	1	1	1	BAJA	PLANTEL AYALA	\$ 6,184.09	\$ 6,184.09	\$ 6,184.09	\$ 18,552.27
CECYTE MORELOS	AUXILIAR SERVICIOS Y MANTTO.	MANUAL	\$ 5,914.05	\$ 5,914.05	\$ 5,914.05	2	2	2	BAJA	PLANTEL AYALA	\$ 11,828.10	\$ 11,828.10	\$ 11,828.10	\$ 35,484.30
CECYTE MORELOS	VIGILANTE	MANUAL	\$ 6,184.09	\$ 6,184.09	\$ 6,184.09	2	2	2	BAJA	PLANTEL AYALA	\$ 12,368.18	\$ 12,368.18	\$ 12,368.18	\$ 37,104.54
CECYTE MORELOS	PROFR. CECYT I	DOCENTE	\$ 395.41	\$ 395.41	\$ 395.41	95	95	95	MEDIA	PLANTEL AYALA	\$ 37,563.95	\$ 37,563.95	\$ 37,563.95	\$ 112,691.85
CECYTE MORELOS	PROFR. CECYT II (1-19)	DOCENTE	\$ 447.32	\$ 447.32	\$ 447.32	80	80	80	MEDIA	PLANTEL AYALA	\$ 35,785.60	\$ 35,785.60	\$ 35,785.60	\$ 107,356.80
CECYTE MORELOS	PROFR. CECYT III (1-19)	DOCENTE	\$ 511.19	\$ 511.19	\$ 511.19	0	0	0	MEDIA	PLANTEL AYALA	\$ -	\$ -	\$ -	\$ -
CECYTE MORELOS	PROFR. ASOCIADO "C" TC	DOCENTE	\$ 19,647.07	\$ 19,647.07	\$ 19,647.07	5	5	5	MEDIA	PLANTEL AYALA	\$ 98,235.35	\$ 98,235.35	\$ 98,235.35	\$ 294,706.05
CECYTE MORELOS	PROFR. TITULAR "A" TC	DOCENTE	\$ 22,674.60	\$ 22,674.60	\$ 22,674.60	1	1	1	MEDIA	PLANTEL AYALA	\$ 22,674.60	\$ 22,674.60	\$ 22,674.60	\$ 68,023.80
CECYTE MORELOS	JEFE DE OFICINA	ADMINISTRATIVO	\$ 10,442.53	\$ 10,442.53	\$ 10,442.53	2	2	2	MEDIA	PLANTEL MARCELINO RODRIGUEZ	\$ 20,885.06	\$ 20,885.06	\$ 20,885.06	\$ 62,655.18
CECYTE MORELOS	ANALISTA ESPECIALIZADO	ADMINISTRATIVO	\$ 9,729.82	\$ 9,729.82	\$ 9,729.82	2	2	2	BAJA	PLANTEL MARCELINO RODRIGUEZ	\$ 19,459.64	\$ 19,459.64	\$ 19,459.64	\$ 58,378.92
CECYTE MORELOS	TRABAJADORA SOCIAL	NO DOCENTE	\$ 8,344.52	\$ 8,344.52	\$ 8,344.52	1	1	1	MEDIA	PLANTEL MARCELINO RODRIGUEZ	\$ 8,344.52	\$ 8,344.52	\$ 8,344.52	\$ 25,033.56
CECYTE MORELOS	ENCARGADO DE ORDEN	NO DOCENTE	\$ 7,562.22	\$ 7,562.22	\$ 7,562.22	2	2	2	BAJA	PLANTEL MARCELINO RODRIGUEZ	\$ 15,124.44	\$ 15,124.44	\$ 15,124.44	\$ 45,373.32
CECYTE MORELOS	LABORATORISTA	NO DOCENTE	\$ 7,562.22	\$ 7,562.22	\$ 7,562.22	1	1	1	BAJA	PLANTEL MARCELINO RODRIGUEZ	\$ 7,562.22	\$ 7,562.22	\$ 7,562.22	\$ 22,686.66
CECYTE MORELOS	CAPTURISTA	ADMINISTRATIVO	\$ 7,562.22	\$ 7,562.22	\$ 7,562.22	2	2	2	BAJA	PLANTEL MARCELINO RODRIGUEZ	\$ 15,124.44	\$ 15,124.44	\$ 15,124.44	\$ 45,373.32
CECYTE MORELOS	ENFERMERA	NO DOCENTE	\$ 7,940.92	\$ 7,940.92	\$ 7,940.92	1	1	1	BAJA	PLANTEL MARCELINO RODRIGUEZ	\$ 7,940.92	\$ 7,940.92	\$ 7,940.92	\$ 23,822.76
CECYTE MORELOS	SECRETARIA DE DIRECTOR DE PLANTEL	ADMINISTRATIVO	\$ 7,562.82	\$ 7,562.82	\$ 7,562.82	1	1	1	BAJA	PLANTEL MARCELINO RODRIGUEZ	\$ 7,562.82	\$ 7,562.82	\$ 7,562.82	\$ 22,688.46
CECYTE MORELOS	BIBLIOTECARIO	NO DOCENTE	\$ 6,819.67	\$ 6,819.67	\$ 6,819.67	1	1	1	BAJA	PLANTEL MARCELINO RODRIGUEZ	\$ 6,819.67	\$ 6,819.67	\$ 6,819.67	\$ 20,459.01
CECYTE MORELOS	OFICIAL DE MANTTO.	MANUAL	\$ 6,184.09	\$ 6,184.09	\$ 6,184.09	1	1	1	BAJA	PLANTEL MARCELINO RODRIGUEZ	\$ 6,184.09	\$ 6,184.09	\$ 6,184.09	\$ 18,552.27
CECYTE MORELOS	TAQUIMECANOGRAFA	ADMINISTRATIVO	\$ 6,184.09	\$ 6,184.09	\$ 6,184.09	1	1	1	BAJA	PLANTEL MARCELINO RODRIGUEZ	\$ 6,184.09	\$ 6,184.09	\$ 6,184.09	\$ 18,552.27
CECYTE MORELOS	AUXILIAR SERVICIOS Y MANTTO.	MANUAL	\$ 5,914.05	\$ 5,914.05	\$ 5,914.05	4	4	4	BAJA	PLANTEL MARCELINO RODRIGUEZ	\$ 23,656.20	\$ 23,656.20	\$ 23,656.20	\$ 70,968.60
CECYTE MORELOS	PROFR. CECYT I	DOCENTE	\$ 395.41	\$ 395.41	\$ 395.41	275	275	221	MEDIA	PLANTEL MARCELINO RODRIGUEZ	\$ 108,737.75	\$ 108,737.75	\$ 87,385.61	\$ 304,861.11
CECYTE MORELOS	PROFR. ASOCIADO "B" TC	DOCENTE	\$ 17,464.24	\$ 17,464.24	\$ 17,464.24	0	0	0	MEDIA	PLANTEL MARCELINO RODRIGUEZ	\$ -	\$ -	\$ -	\$ -
CECYTE MORELOS	PROFR. ASOCIADO "C" TC	DOCENTE	\$ 19,647.07	\$ 19,647.07	\$ 19,647.07	1	1	1	MEDIA	PLANTEL MARCELINO RODRIGUEZ	\$ 19,647.07	\$ 19,647.07	\$ 19,647.07	\$ 58,941.21

1_/ Tipo de personal: docente, no docente, administrativo o manual

Presupuesto de Egresos de la Federación para el Ejercicio Fiscal 2020, art 39 fracción II.-II. El costo de nómina del personal docente, no docente, administrativo y manual, identificando las distintas categorías y los tabuladores de remuneraciones por puesto, responsabilidad laboral y su lugar de ubicación

OBSERVACIONES: 1.-El costo unitario bruto no incluye prestaciones

2.- En las categorías Prof. Cecyt I, Prof. Cecyt II y Prof. Cecyt III, se encuentran reportadas horas en lugar de plazas.


 D.D.E. SUSANA DOMÍNGUEZ IZAGUIRRE
 DIRECTORA GENERAL

DESTINO DE LOS RECURSOS FEDERALES QUE RECIBEN INIVERSIDADES E INSTITUCIONES DE EDUCACIÓN MEDIA SUPERIOR Y SUPERIOR
 En términos del artículo 39, fracción III del Decreto de Presupuesto de Egresos de la Federación para el Ejercicio Fiscal 2020
 Desglose del gasto corriente de operación
 Cifras acumuladas desde enero al periodo que se reporta

Fracción III

Universidad / Institución	Gasto Corriente de Operación (Pesos)											
	Materiales y Suministros			Servicios Generales			Otros			Total		
	Ene-Oct	Ene-Nov	Ene-Dic	Ene-Oct	Ene-Nov	Ene-Dic	Ene-Oct	Ene-Nov	Ene-Dic	Ene-Oct	Ene-Nov	Ene-Dic
COLEGIO DE ESTUDIOS CIENTÍFICOS Y TECNOLÓGICOS DEL ESTADO DE MORELOS	1,329,951.00	1,502,276.00	2,572,037.00	7,899,705.00	8,532,509.00	10,258,910.00	3,783,407.00	4,135,696.00	5,440,488.00	13,013,063.00	14,170,481.00	18,271,435.00


 D.D.E. SUSANA DOMINGUEZ IZAGUIRRE
 DIRECTORA GENERAL

DESTINO DE LOS RECURSOS FEDERALES QUE RECIBEN UNIVERSIDADES E INSTITUCIONES DE EDUCACIÓN MEDIA

En términos del artículo 39, fracción IV del Decreto de Presupuesto de Egresos de la Federación para el Ejercicio Fiscal 2020

Programas y cumplimiento de metas

Cifras acumuladas desde enero al periodo que se reporta

Fracción IV

ESTADOS FINANCIEROS QUE SE PRESENTAN


COLEGIO DE ESTUDIOS CIENTIFICOS Y TECNOLOGICOS DEL ESTADO DE MORELOS

I.- ESTADO DE SITUACIÓN FINANCIERA DETALLADO-LDF


II.- ESTADO DE CAMBIOS EN LA SITUACIÓN FINANCIERA



D.D.E. SUSANA DOMÍNGUEZ IZAGUIRRE
DIRECTORA GENERAL



CONCEPTO	31 de diciembre 2020	31 de diciembre 2019	CONCEPTO	31 de diciembre 2020	31 de diciembre 2019
ACTIVO			PASIVO		
<i>Activo Circulante</i>			<i>Pasivo Circulante</i>		
Efectivo y Equivalentes	34,224,837	34,788,782	Cuentas por Pagar a Corto Plazo	25,296,099	21,419,669
Efectivo	-	-	Servicios Personales por Pagar a Corto Plazo	13,795,443	11,853,861
Bancos/Tesorería	34,224,837	34,788,782	Proveedores por Pagar a Corto Plazo	3,619,620	1,344,720
Bancos/Dependencias y Otros	-	-	Contratistas por Obras Públicas por Pagar a Corto Plazo	-	-
Inversiones Temporales (Hasta 3 meses)	-	-	Participaciones y Aportaciones por Pagar a Corto Plazo	-	-
Fondos con Afectación Específica	-	-	Transferencias Otorgadas por Pagar a Corto Plazo	482,195	636,202
Depósitos de Fondos de Terceros en Garantía y/o Admón.	-	-	Int., Comisiones y Otros Gastos de la Deuda Púb. por Pagar a Corto Plazo	-	-
Otros Efectivos y Equivalentes	-	-	Retenciones y Contribuciones por Pagar a Corto Plazo	4,807,327	4,990,511
Derechos a Recibir Efectivo o Equivalentes	9,226,669	9,238,858	Devoluciones de la Ley de Ingresos por Pagar a Corto Plazo	-	-
Inversiones Financieras de Corto Plazo	-	-	Otras Cuentas por Pagar a Corto Plazo	2,591,514	2,594,375
Cuentas por Cobrar a Corto Plazo	-	-	Documentos por Pagar a Corto Plazo	-	-
Deudores Diversos por Cobrar a Corto Plazo	7,490,062	7,501,963	Documentos Comerciales por Pagar a Corto Plazo	-	-
Ingresos por Recuperar a Corto Plazo	-	-	Documentos con Contratistas por Obras Púb. por Pagar a Corto Plazo	-	-
Deudores por Anticipos de la Tesorería a Corto Plazo	-	-	Otros Documentos por Pagar a Corto Plazo	-	-
Préstamos Otorgados a Corto Plazo	-	-	Porción a Corto Plazo de la Deuda Pública a Largo Plazo	-	-
Otros Derechos a Recibir Efectivo o Equiv. a Corto Plazo	1,736,607	1,736,895	Porción a Corto Plazo de la Deuda Pública	-	-
Derechos a Recibir Bienes o Servicios	-	-	Porción a Corto Plazo de Arrendamiento Financiero	-	-
Ant. a Proveedores por Adq. de Bienes y Prest. de Serv. a Corto Plazo	-	-	Títulos y Valores a Corto Plazo	-	-
Ant. a Proveedores por Adq. de Bienes Inm. y Muebles a Corto Plazo	-	-	Pasivos Diferidos a Corto Plazo	-	-
Ant. a Proveedores por Adq. de Bienes Intangibles a Corto Plazo	-	-	Ingresos Cobrados por Adelantado a Corto Plazo	-	-
Anticipo a Contratistas por Obras Públicas a Corto Plazo	-	-	Intereses Cobrados por Adelantado a Corto Plazo	-	-
Otros Derechos a Recibir Bienes o Servicios a Corto Plazo	-	-	Otros Pasivos Diferidos a Corto Plazo	-	-
Inventarios	-	-	Fondos y Bienes de Terceros en Garantía y/o Admón. a C. P.	-	-
Inventario de Mercancías para Venta	-	-	Fondos en Garantía a Corto Plazo	-	-
Inventario de Mercancías Terminadas	-	-	Fondos en Administración a Corto Plazo	-	-
Inventario de Mercancías en Proceso de Elaboración	-	-	Fondos Contingentes a Corto Plazo	-	-
Inventario de Materias Primas, Mat. y Suministros para Producción	-	-	Fondos de Fideicomisos, Mandatos y Contratos Análogos a Corto Plazo	-	-
Bienes en Tránsito	-	-	Otros Fondos de Terceros en Garantía y/o Administración a Corto Plazo	-	-
Almacenes	-	-	Valores y Bienes en Garantía a Corto Plazo	-	-
Estimación por Pérdida o Deterioro de Activos Circulantes	-	-	Provisiones a Corto Plazo	1,485,110	1,673,054
Est. para Ctas. Incobrables por Derechos a Recibir Efectivo o Equiv.	-	-	Provisión para Demandas y Juicios a Corto Plazo	1,485,110	1,485,110
Estimación por Deterioro de Inventarios	-	-	Provisión para Contingencias a Corto Plazo	-	-
Otros Activos Circulantes	146,560	146,560	Otras Provisiones a Corto Plazo	-	187,944
Valores en Garantía	146,560	146,560	Otros Pasivos a Corto Plazo	-	-
Bienes en Garantía (excluye depósitos de fondos)	-	-	Ingresos por Clasificar	-	-
Bienes Deriv. de Embargos, Decom., Aseguramientos y Dación en Pago	-	-	Recaudación por Participar	-	-
Adquisición con Fondos de Terceros	-	-	Otros Pasivos Circulantes	-	-
Total de Activos Circulantes	43,598,066	44,174,200	Total de Pasivos Circulantes	26,781,209	23,092,723





Colegio de Estudios Científicos y Tecnológicos del Estado de Morelos
Estado de Situación Financiera Detallado - LDF
Al 31 de diciembre de 2019 y al 31 diciembre de 2020
(Pesos)



CONCEPTO	31 de diciembre 2020	31 de diciembre 2019	CONCEPTO	31 de diciembre 2020	31 de diciembre 2019
<i>Activo No Circulante</i>			<i>Pasivo No Circulante</i>		
Inversiones Financieras a Largo Plazo	-	-	Cuentas por Pagar a Largo Plazo	-	-
Derechos a Recibir Efectivo o Equivalentes a Largo Plazo	-	-	Documentos por Pagar a Largo Plazo	-	-
Bienes Inmuebles, Infraestructura y Const. en Proceso	145,730,305	141,040,167	Deuda Pública a Largo Plazo	-	-
Bienes Muebles	39,744,449	36,029,960	Pasivos Diferidos a Largo Plazo	-	-
Activos Intangibles	1,106,885	1,117,099	Fdos. y Bienes de Terceros en Garantía y/o en Admón. a L.P.	-	-
Depreciación, Deterioro y Amortización Acumulada de Bienes	(46,372,096)	(40,493,344)	Provisiones a Largo Plazo	49,645	53,145
Activos Diferidos	-	-	Total de Pasivos No Circulantes	49,645	53,145
Estimación por Pérdida o Deterioro de Activos no Circulantes	-	-	Total del Pasivo	26,830,854	23,145,868
Otros Activos no Circulantes	-	-			
Total de Activos No Circulantes	140,209,543	137,693,882	HACIENDA PÚBLICA / PATRIMONIO		
			<i>Hacienda Pública / Patrimonio Contribuido</i>		
Total del Activo	183,807,609	181,868,082	Aportaciones	179,056,155	173,099,955
			Donaciones de Capital	146,651,878	146,651,878
			Actualización de la Hacienda Pública / Patrimonio	32,404,277	26,448,077
				-	-
			<i>Hacienda Pública / Patrimonio Generado</i>	(22,079,400)	(14,377,741)
			Resultados del Ejercicio (Ahorro / Desahorro)	6,450,826	11,281,145
			Resultados de Ejercicios Anteriores	(28,530,226)	(25,658,886)
			Revalúos	-	-
			Reservas	-	-
			Rectificaciones de Resultados de Ejercicios Anteriores	-	-
			<i>Exceso o Insuficiencia en la Actualización de la Hacienda Pública / Patrimonio</i>	-	-
			Resultado por Posición Monetaria	-	-
			Resultado por Tenencia de Activos no Monetarios	-	-
			Total Hacienda Pública / Patrimonio	156,976,755	158,722,214
			Total del Pasivo y Hacienda Pública / Patrimonio	183,807,609	181,868,082

Bajo protesta de decir verdad declaramos que los Estados Financieros y sus Notas son razonablemente correctos y responsabilidad del emisor.

ELABORÓ

C.P. CYNTHIA ELIZABETH RUBI MAZU
JEFE DE DEPARTAMENTO DE CONTABILIDAD

REVISÓ

C.P. SONIA VELASCO VALLADARES
DIRECTORA ADMINISTRATIVA

AUTORIZÓ

D.D.E. SUSANA DOMÍNGUEZ IZAGUIRRE
DIRECTORA GENERAL


Concepto	Origen	Aplicación	Concepto	Origen	Aplicación
ACTIVO	6,465,100	8,404,627	PASIVO	3,876,430	191,444
<i>Activo Circulante</i>	<i>576,134</i>	<i>-</i>	<i>Pasivo Circulante</i>	<i>3,876,430</i>	<i>187,944</i>
Efectivo y Equivalentes	563,945	-	Cuentas por Pagar a Corto Plazo	3,876,430	-
Derechos a Recibir Efectivo o Equivalentes	12,189	-	Documentos por Pagar a Corto Plazo	-	-
Derechos a Recibir Bienes o Servicios	-	-	Porción a Corto Plazo de la Deuda Pública a Largo Plazo	-	-
Inventarios	-	-	Títulos y Valores a Corto Plazo	-	-
Almacenes	-	-	Pasivos Diferidos a Corto Plazo	-	-
Estimación por Pérdida o Deterioro de Activos Circulantes	-	-	Fdos. y Bienes de Terceros en Garantía y/o Admón. a C. P.	-	-
Otros Activos Circulantes	-	-	Provisiones a Corto Plazo	-	187,944
			Otros Pasivos a Corto Plazo	-	-
<i>Activo No Circulante</i>	<i>5,888,966</i>	<i>8,404,627</i>	<i>Pasivo No Circulante</i>	<i>-</i>	<i>3,500</i>
Inversiones Financieras a Largo Plazo	-	-	Cuentas por Pagar a Largo Plazo	-	-
Derechos a Recibir Efectivo o Equivalentes a Largo Plazo	-	-	Documentos por Pagar a Largo Plazo	-	-
Bienes Inmuebles, Infraestructura y Constr. en Proceso	-	4,690,138	Deuda Pública a Largo Plazo	-	-
Bienes Muebles	-	3,714,489	Pasivos Diferidos a Largo Plazo	-	-
Activos Intangibles	10,214	-	Fdos. y Bienes de Terceros en Garantía y/o Admón. a L. P.	-	-
Depreciación, Deterioro y Amort. Acumulada de Bienes	5,878,752	-	Provisiones a Largo Plazo	-	3,500
Activos Diferidos	-	-			
Est. por Pérdida o Deterioro de Activos no Circulantes	-	-	HACIENDA PÚBLICA / PATRIMONIO	5,956,200	7,701,659
Otros Activos no Circulantes	-	-	<i>Hacienda Pública / Patrimonio Contribuido</i>	<i>5,956,200</i>	<i>-</i>
			Aportaciones	-	-
			Donaciones de Capital	5,956,200	-
			Actualización de la Hacienda Pública / Patrimonio	-	-
			<i>Hacienda Pública / Patrimonio Generado</i>	<i>-</i>	<i>7,701,659</i>
			Resultados del Ejercicio (Ahorro / Desahorro)	-	4,830,319
			Resultados de Ejercicios Anteriores	-	2,871,340
			Revalúos	-	-
			Reservas	-	-
			Rectificaciones de Resultados de Ejercicios Anteriores	-	-
			<i>Exceso o Insuficiencia en la Actualización de la Hacienda Pública / Patrimonio</i>	<i>-</i>	<i>-</i>
			Resultado por Posición Monetaria	-	-
			Resultado por Tenencia de Activos no Monetarios	-	-

Bajo protesta de decir verdad declaramos que los Estados Financieros y sus Notas son razonablemente correctos y responsabilidad del emisor.


ELABORÓ


C.P. CYNTHIA ELIZABETH RUBI MAZU
JEFE DE DEPARTAMENTO DE CONTABILIDAD

REVISÓ


C.P. SONIA VELASCO VALLADARES
DIRECTORA ADMINISTRATIVA

AUTORIZÓ


D.D.E. SUSANA DOMINGUEZ IZAGUIRRE
DIRECTORA GENERAL

DESTINO DE LOS RECURSOS FEDERALES QUE RECIBEN UNIVERSIDADES E INSTITUCIONES DE EDUCACIÓN MEDIA SUPERIOR Y SUPERIOR

En términos del artículo 39, fracción V del Decreto de Presupuesto de Egresos de la Federación para el Ejercicio Fiscal 2020

Programas y cumplimiento de metas

Cifras acumuladas desde enero al periodo que se reporta

Fracción V

Universidad / Institución	Ciclo escolar	Inicio ó Fin	Número de Alumnos	Nivel Educativo (Media Superior o superior)	Tipo de Servicio o Subsistema	Octubre-Diciembre
CECYTE MORELOS	2020-2021	Inicio	3,581	MEDIA SUPERIOR	BACHILLERATO TECNOLÓGICO	3,581 (alumnos al termino del 2do. parcial del semestre Septiembre 2020 - Enero 2021)

D.D.E SUSANA DOMÍNGUEZ IZAGUIRRE
DIRECTORA GENERAL