



MORELOS
2018 - 2024

Dependencia: Colegio de Estudios Científicos y
Tecnológicos del Estado de Morelos
Sección: Dirección General
Número de Oficio: CECYTE/DG/045/2022



"2022 Año de Ricardo Flores Magón".

Cuernavaca, Morelos; a 19 de enero de 2022.

Asunto: Cuenta Pública correspondiente al 4to trimestre 2021.

DIP. FRANCISCO ERIK SÁNCHEZ ZAVALA
PRESIDENTE DE LA MESA DIRECTIVA DEL
CONGRESO DEL ESTADO DE MORELOS
PRESENTE.

ACUSE




Con la finalidad de dar cumplimiento a los artículos 32 de la Constitución Política del Estado Libre y Soberano de Morelos y 16 de la Ley de Fiscalización y Rendición de Cuentas del Estado de Morelos, adjunto al presente 1 (uno) engargolado el cual contiene la Cuenta Pública correspondiente al Cuarto Trimestre del ejercicio fiscal 2021, así como un CD que contiene el Listado de Bienes Muebles, del Colegio de Estudios Científicos y Tecnológicos del Estado de Morelos.

No omito mencionar, que mediante oficio número CECYTE/DG/046/2022, de fecha 19 del presente mes y año en curso, se entregó la información antes mencionada a la Dirección General de Contabilidad perteneciente a la Secretaría de Hacienda del Estado, para su consolidación.

Sin otro particular, le envío un cordial saludo.

CONGRESO DEL ESTADO DE MORELOS
LV LEGISLATURA 2021-2024



ATENTAMENTE
"CECyTE Morelos, 25 Años Trascendiendo en la Educación"

[Handwritten signature]

D.D.E SUSANA DOMÍNGUEZ IZAGUIRRE
DIRECTORA GENERAL DEL CECYTE MORELOS



PRESIDENCIA DE LA MESA DIRECTIVA
C/engargolado y CD

- C.c.p.- Dip. Agustín Alonso Gutiérrez. - Presidente de la Comisión de Hacienda, Presupuesto y Cuenta Pública del Congreso del Estado de Morelos. - Para su conocimiento.
- Lic. Luis Arturo Cornejo Alatorre. -Secretario de Educación en el Estado de Morelos. -Mismo fin
- Licda. América López Rodríguez. -Auditora General de la Entidad Superior de Auditoría y Fiscalización del Congreso del Estado de Morelos. - Mismo fin.
- C.P. Luis Antonio Gutiérrez Aguilar. - Director General de Proyectos de Inversión en la Secretaria de Educación en el Estado de Morelos. -Mismo fin.
- M. en D. Blanca Estela Macías González. - Directora Administrativa del CECYTE Morelos. -Mismo fin.

Archivo Minutario.
SDI/SG/ACM



OSI
CecyTE
21
Ene
2022



Introducción

CUENTA PÚBLICA
COLEGIO DE ESTUDIOS CIENTÍFICOS Y TECNOLÓGICOS
DEL ESTADO DE MORELOS
ENERO - DICIEMBRE

2021

Introducción

El Colegio de Estudios Científicos y Tecnológicos del Estado de Morelos (CECyTE Morelos), fue creado mediante Decreto número 561, publicado en el Periódico "Tierra y Libertad" número 3966, el 18 de febrero de 1999. Es un Organismo Público Descentralizado del Gobierno del Estado de Morelos, que cuenta con personalidad jurídica y patrimonio propio, y tiene por objeto "Impartir e impulsar la Educación Media Superior Tecnológica en la Entidad, propiciando su mejor calidad y pertinencia, así como la vinculación con el sector productivo y las necesidades de la región", teniendo la siguiente misión "Formar Técnicos Profesionales, Competitivos y Emprendedores, que contribuyan al desarrollo y bienestar de su comunidad".

En cumplimiento a lo establecido en la Ley General de Contabilidad Gubernamental en su artículo 53 y al Acuerdo por el que se armoniza la estructura de las cuentas públicas, emitido por el Consejo Nacional de Armonización Contable, en el Diario Oficial de la Federación del 30 de diciembre de 2013, y su última reforma del 06 de octubre de 2014; así como el acuerdo por el que se armoniza la estructura de las Cuentas Públicas del Estado Libre y Soberano de Morelos, publicado en el Periódico Oficial "Tierra y Libertad", ejemplar 5179, publicado el 23 de abril de 2014.

Se presenta la información contable del Colegio de Estudios Científicos y Tecnológicos del Estado de Morelos (CECyTE Morelos), con el Acuerdo por el que se armoniza la estructura de las cuentas públicas. La información contable que se presenta, se detalla a continuación:

Estado de Situación Financiera;
Estado de Actividades;
Estado de Variación de la Hacienda Pública;
Estado Analítico del Activo;
Estado Analítico de la Deuda y otros Pasivos;
Estado de Cambios en la Situación Financiera;
Estado de Flujos de Efectivo;
Informe sobre Pasivos Contingentes; y
Notas a los Estados Financieros.



Información Contable

CUENTA PÚBLICA
COLEGIO DE ESTUDIOS CIENTÍFICOS Y TECNOLÓGICOS
DEL ESTADO DE MORELOS
ENERO - DICIEMBRE

2021

| Concepto | 2021 | 2020 | Concepto | 2021 | 2020 |
|---|--------------------|--------------------|---|--------------------|--------------------|
| INGRESOS Y OTROS BENEFICIOS | | | GASTOS Y OTRAS PÉRDIDAS | | |
| <i>Ingresos de la Gestión</i> | 13,190,897 | 15,460,773 | <i>Gastos de Funcionamiento</i> | 130,468,846 | 122,430,955 |
| Impuestos | - | - | Servicios Personales | 116,653,680 | 109,598,614 |
| Cuotas y Aportaciones de Seguridad Social | - | - | Materiales y Suministros | 3,041,238 | 2,573,081 |
| Contribuciones de Mejoras | - | - | Servicios Generales | 10,773,928 | 10,259,260 |
| Derechos | - | - | <i>Transferencias, Asignaciones, Subsidios y Otras Ayudas</i> | 7,261,060 | 5,440,488 |
| Productos | - | - | Transferencias Internas y Asignaciones al Sector Público | - | - |
| Aprovechamientos | - | - | Transferencias al Resto del Sector Público | - | - |
| Ingresos por Venta de Bienes y Prestación de Servicios | 13,190,897 | 15,460,773 | Subsidios y Subvenciones | - | - |
| <i>Participaciones, Aportaciones, Convenios, Incentivos Derivados de la Colaboración Fiscal, Fondos Distintos de Aportaciones, Transferencias, Asignaciones, Subsidios y Subvenciones, y Pensiones y Jubilaciones</i> | 134,923,737 | 124,888,300 | Ayudas Sociales | - | - |
| Participaciones, Aportaciones, Convenios, Incentivos Derivados de la Colaboración Fiscal y Fondos Distintos de Aportaciones | 134,923,737 | 124,888,300 | Pensiones y Jubilaciones | 7,261,060 | 5,440,488 |
| Transferencias, Asignaciones, Subsidios y Subvenciones, y Pensiones y Jubilaciones | - | - | Transferencias a Fideicomisos, Mandatos y Contratos Análogos | - | - |
| <i>Otros Ingresos y Beneficios</i> | - | - | Transferencias a la Seguridad Social | - | - |
| Ingresos Financieros | - | - | Donativos | - | - |
| Incremento por Variación de Inventarios | - | - | Transferencias al Exterior | - | - |
| Disminución del Exceso de Estimaciones por Pérdida o Deterioro u Obsolescencia | - | - | <i>Participaciones y Aportaciones</i> | - | - |
| Disminución del Exceso de Provisiones | - | - | Participaciones | - | - |
| Otros Ingresos y Beneficios Varios | - | - | Aportaciones | - | - |
| Total de Ingresos y Otros Beneficios | 148,114,634 | 140,349,073 | Convenios | - | - |
| | | | <i>Intereses, Comisiones y Otros Gastos de la Deuda Pública</i> | - | - |
| | | | Intereses de la Deuda Pública | - | - |
| | | | Comisiones de la Deuda Pública | - | - |
| | | | Gastos de la Deuda Pública | - | - |
| | | | Costo por Coberturas | - | - |
| | | | Apoyos Financieros | - | - |
| | | | <i>Otros Gastos y Pérdidas Extraordinarias</i> | 6,990,638 | 6,028,198 |
| | | | Estimaciones, Depreciaciones, Deterioros, Obsolescencia y Amortizaciones | 6,858,978 | 6,028,198 |
| | | | Provisiones | - | - |
| | | | Disminución de Inventarios | - | - |
| | | | Aumento por Insuficiencia de Estimaciones por Pérdida o Deterioro u Obsolescencia | - | - |
| | | | Aumento por Insuficiencia de Provisiones | - | - |
| | | | Otros Gastos | 131,660 | - |
| | | | <i>Inversión Pública</i> | - | - |
| | | | Inversión Pública no Capitalizable | - | - |
| | | | Total de Gastos y Otras Pérdidas | 144,720,544 | 133,899,641 |
| | | | Resultados del Ejercicio (Ahorro/Desahorro) | 3,394,090 | 6,449,432 |

Bajo protesta de decir verdad declaramos que los Estados Financieros y sus notas, son razonablemente correctos y son responsabilidad del emisor.

ELABORÓ

ADRIANA CONTRERAS MELGAREJO
JEFA DE DEPARTAMENTO DE CONTABILIDAD

REVISÓ

BLANCA ESTELA MACÍAS GONZÁLEZ
DIRECTORA ADMINISTRATIVA

AUTORIZÓ


SUSANA DOMÍNGUEZ IZAGUIRRE
DIRECTORA GENERAL

| CONCEPTO | Año | | CONCEPTO | Año | |
|---|--------------------|--------------------|---|---------------------|---------------------|
| | 2021 | 2020 | | 2021 | 2020 |
| ACTIVO | | | PASIVO | | |
| <i>Activo Circulante</i> | | | <i>Pasivo Circulante</i> | | |
| Efectivo y Equivalentes | 42,037,162 | 34,224,837 | Cuentas por Pagar a Corto Plazo | 28,044,275 | 25,297,493 |
| Derechos a Recibir Efectivo o Equivalentes | 6,723,704 | 9,226,669 | Documentos por Pagar a Corto Plazo | - | - |
| Derechos a Recibir Bienes o Servicios | - | - | Porción a Corto Plazo de la Deuda Pública a Largo Plazo | - | - |
| Inventarios | - | - | Títulos y Valores a Corto Plazo | - | - |
| Almacenes | - | - | Pasivos Diferidos a Corto Plazo | - | - |
| Estimación por Pérdida o Deterioro de Activos Circulantes | - | - | Fondos y Bienes de Terceros en Garantía y/o Administración a Corto Plazo | - | - |
| Otros Activos Circulantes | 179,220 | 146,560 | Provisiones a Corto Plazo | 1,489,005 | 1,485,110 |
| | | | Otros Pasivos a Corto Plazo | - | - |
| Total de Activos Circulantes | 48,940,086 | 43,598,066 | Total de Pasivos Circulantes | 29,533,280 | 26,782,603 |
| <i>Activo No Circulante</i> | | | <i>Pasivo No Circulante</i> | | |
| Inversiones Financieras a Largo Plazo | - | - | Cuentas por Pagar a Largo Plazo | - | - |
| Derechos a Recibir Efectivo o Equivalentes a Largo Plazo | - | - | Documentos por Pagar a Largo Plazo | - | - |
| Bienes Inmuebles, Infraestructura y Construcciones en Proceso | 145,730,304 | 145,730,305 | Deuda Pública a Largo Plazo | - | - |
| Bienes Muebles | 42,236,960 | 39,744,449 | Pasivos Diferidos a Largo Plazo | 44,445 | - |
| Activos Intangibles | 985,028 | 1,106,885 | Fondos y Bienes de Terceros en Garantía y/o en Administración a Largo Plazo | - | - |
| Depreciación, Deterioro y Amortización Acumulada de Bienes | (51,504,358) | (46,372,096) | Provisiones a Largo Plazo | - | 49,645 |
| Activos Diferidos | - | - | | | |
| Estimación por Pérdida o Deterioro de Activos no Circulantes | - | - | Total de Pasivos No Circulantes | 44,445 | 49,645 |
| Otros Activos no Circulantes | - | - | | | |
| Total de Activos No Circulantes | 137,447,934 | 140,209,543 | Total del Pasivo | 29,577,725 | 26,832,248 |
| Total del Activo | 186,388,020 | 183,807,609 | HACIENDA PÚBLICA / PATRIMONIO | | |
| | | | <i>Hacienda Pública / Patrimonio Contribuido</i> | 181,428,309 | 179,056,155 |
| | | | Aportaciones | 146,651,879 | 146,651,878 |
| | | | Donaciones de Capital | 34,776,430 | 32,404,277 |
| | | | Actualización de la Hacienda Pública / Patrimonio | - | - |
| | | | <i>Hacienda Pública / Patrimonio Generado</i> | (24,618,014) | (22,080,794) |
| | | | Resultados del Ejercicio (Ahorro / Desahorro) | 3,394,090 | 6,449,432 |
| | | | Resultados de Ejercicios Anteriores | (28,012,104) | (28,530,226) |
| | | | Revalúos | - | - |
| | | | Reservas | - | - |
| | | | Rectificaciones de Resultados de Ejercicios Anteriores | - | - |
| | | | <i>Exceso o Insuficiencia en la Actualización de la Hacienda Pública / Patrimonio</i> | - | - |
| | | | Resultado por Posición Monetaria | - | - |
| | | | Resultado por Tenencia de Activos no Monetarios | - | - |
| | | | Total Hacienda Pública / Patrimonio | 156,810,295 | 156,975,361 |
| | | | Total del Pasivo y Hacienda Pública / Patrimonio | 186,388,020 | 183,807,609 |

Bajo protesta de decir verdad declaramos que los Estados Financieros y sus notas, son razonablemente correctos y son responsabilidad del emisor.

ELABORÓ

ADRIANA CONTRERAS MELGAREJO
JEFA DE DEPARTAMENTO DE CONTABILIDAD

REVISÓ

BLANCA ESTELA MACÍAS GONZÁLEZ
DIRECTORA ADMINISTRATIVA

AUTORIZÓ

SUSANA DOMÍNGUEZ IZAGUIRRE
DIRECTORA GENERAL

| CONCEPTO | 31 de diciembre 2021 | 31 de diciembre 2020 | CONCEPTO | 31 de diciembre 2021 | 31 de diciembre 2020 |
|---|-------------------------|-------------------------|--|-------------------------|-------------------------|
| ACTIVO | | | PASIVO | | |
| <i>Activo Circulante</i> | | | <i>Pasivo Circulante</i> | | |
| Efectivo y Equivalentes | 42,037,162 | 34,224,837 | Cuentas por Pagar a Corto Plazo | 28,044,275 | 25,297,492 |
| Efectivo | - | - | Servicios Personales por Pagar a Corto Plazo | 15,691,605 | 13,795,443 |
| Bancos/Tesorería | 42,037,162 | 34,224,837 | Proveedores por Pagar a Corto Plazo | 3,321,210 | 3,619,620 |
| Bancos/Dependencias y Otros | - | - | Contratistas por Obras Públicas por Pagar a Corto Plazo | - | - |
| Inversiones Temporales (Hasta 3 meses) | - | - | Participaciones y Aportaciones por Pagar a Corto Plazo | - | - |
| Fondos con Afectación Específica | - | - | Transferencias Otorgadas por Pagar a Corto Plazo | 1,202,455 | 482,194 |
| Depósitos de Fondos de Terceros en Garantía y/o Admón. | - | - | Int., Comisiones y Otros Gastos de la Deuda Púb. por Pagar a Corto Plazo | - | - |
| Otros Efectivos y Equivalentes | - | - | Retenciones y Contribuciones por Pagar a Corto Plazo | 5,237,541 | 4,807,327 |
| Derechos a Recibir Efectivo o Equivalentes | 6,723,704 | 9,226,668 | Devoluciones de la Ley de Ingresos por Pagar a Corto Plazo | - | - |
| Inversiones Financieras de Corto Plazo | - | - | Otras Cuentas por Pagar a Corto Plazo | 2,591,464 | 2,592,908 |
| Cuentas por Cobrar a Corto Plazo | 4,984,257 | 7,490,061 | Documentos por Pagar a Corto Plazo | - | - |
| Deudores Diversos por Cobrar a Corto Plazo | - | - | Documentos Comerciales por Pagar a Corto Plazo | - | - |
| Ingresos por Recuperar a Corto Plazo | - | - | Documentos con Contratistas por Obras Púb. por Pagar a Corto Plazo | - | - |
| Deudores por Anticipos de la Tesorería a Corto Plazo | - | - | Otros Documentos por Pagar a Corto Plazo | - | - |
| Préstamos Otorgados a Corto Plazo | - | - | Porción a Corto Plazo de la Deuda Pública a Largo Plazo | - | - |
| Otros Derechos a Recibir Efectivo o Equiv. a Corto Plazo | 1,739,447 | 1,736,607 | Porción a Corto Plazo de la Deuda Pública | - | - |
| Derechos a Recibir Bienes o Servicios | - | - | Porción a Corto Plazo de Arrendamiento Financiero | - | - |
| Ant. a Proveedores por Adq. de Bienes y Prest. de Serv. a Corto Plazo | - | - | Títulos y Valores a Corto Plazo | - | - |
| Ant. a Proveedores por Adq. de Bienes Inm. y Muebles a Corto Plazo | - | - | Pasivos Diferidos a Corto Plazo | - | - |
| Ant. a Proveedores por Adq. de Bienes Intangibles a Corto Plazo | - | - | Ingresos Cobrados por Adelantado a Corto Plazo | - | - |
| Anticipo a Contratistas por Obras Públicas a Corto Plazo | - | - | Intereses Cobrados por Adelantado a Corto Plazo | - | - |
| Otros Derechos a Recibir Bienes o Servicios a Corto Plazo | - | - | Otros Pasivos Diferidos a Corto Plazo | - | - |
| Inventarios | - | - | Fondos y Bienes de Terceros en Garantía y/o Admón. a C. P. | - | - |
| Inventario de Mercancías para Venta | - | - | Fondos en Garantía a Corto Plazo | - | - |
| Inventario de Mercancías Terminadas | - | - | Fondos en Administración a Corto Plazo | - | - |
| Inventario de Mercancías en Proceso de Elaboración | - | - | Fondos Contingentes a Corto Plazo | - | - |
| Inventario de Materias Primas, Mat. y Suministros para Producción | - | - | Fondos de Fideicomisos, Mandatos y Contratos Análogos a Corto Plazo | - | - |
| Bienes en Tránsito | - | - | Otros Fondos de Terceros en Garantía y/o Administración a Corto Plazo | - | - |
| Almacenes | - | - | Valores y Bienes en Garantía a Corto Plazo | - | - |
| Estimación por Pérdida o Deterioro de Activos Circulantes | - | - | Provisiones a Corto Plazo | 1,489,005 | 1,485,110 |
| Est. para Ctas. Incobrables por Derechos a Recibir Efectivo o Equiv. | - | - | Provisión para Demandas y Juicios a Corto Plazo | 1,485,110 | 1,485,110 |
| Estimación por Deterioro de Inventarios | - | - | Provisión para Contingencias a Corto Plazo | - | - |
| Otros Activos Circulantes | 179,220 | 146,560 | Otras Provisiones a Corto Plazo | 3,895 | - |
| Valores en Garantía | 179,220 | 146,560 | Otros Pasivos a Corto Plazo | - | - |
| Bienes en Garantía (excluye depósitos de fondos) | - | - | Ingresos por Clasificar | - | - |
| Bienes Deriv. de Embargos, Decom., Aseguramientos y Dación en Pago | - | - | Recaudación por Participar | - | - |
| Adquisición con Fondos de Terceros | - | - | Otros Pasivos Circulantes | - | - |
| Total de Activos Circulantes | 48,940,086 | 43,598,065 | Total de Pasivos Circulantes | 29,533,280 | 26,782,602 |

| CONCEPTO | 31 de diciembre 2021 | 31 de diciembre 2020 | CONCEPTO | 31 de diciembre 2021 | 31 de diciembre 2020 |
|--|-------------------------|-------------------------|---|-------------------------|-------------------------|
| Activo No Circulante | | | Pasivo No Circulante | | |
| Inversiones Financieras a Largo Plazo | - | - | Cuentas por Pagar a Largo Plazo | - | - |
| Derechos a Recibir Efectivo o Equivalentes a Largo Plazo | - | - | Documentos por Pagar a Largo Plazo | - | - |
| Bienes Inmuebles, Infraestructura y Const. en Proceso | 145,730,304 | 145,730,304 | Deuda Pública a Largo Plazo | - | - |
| Bienes Muebles | 42,236,960 | 39,744,449 | Pasivos Diferidos a Largo Plazo | 44,445 | - |
| Activos Intangibles | 985,028 | 1,106,886 | Fdos. y Bienes de Terceros en Garantía y/o en Admón. a L.P. | - | - |
| Depreciación, Deterioro y Amortización Acumulada de Bienes | (51,504,358) | (46,372,096) | Provisiones a Largo Plazo | - | 49,645 |
| Activos Diferidos | - | - | Total de Pasivos No Circulantes | 44,445 | 49,645 |
| Estimación por Pérdida o Deterioro de Activos no Circulantes | - | - | Total del Pasivo | 29,577,725 | 26,832,247 |
| Otros Activos no Circulantes | - | - | | | |
| Total de Activos No Circulantes | 137,447,934 | 140,209,543 | HACIENDA PÚBLICA / PATRIMONIO | | |
| Total del Activo | 186,388,020 | 183,807,608 | <i>Hacienda Pública / Patrimonio Contribuido</i> | <i>181,428,309</i> | <i>179,056,156</i> |
| | | | Aportaciones | 146,651,879 | 146,651,879 |
| | | | Donaciones de Capital | 34,776,430 | 32,404,277 |
| | | | Actualización de la Hacienda Pública / Patrimonio | - | - |
| | | | <i>Hacienda Pública / Patrimonio Generado</i> | <i>(24,618,014)</i> | <i>(22,080,795)</i> |
| | | | Resultados del Ejercicio (Ahorro / Desahorro) | 3,394,090 | 6,449,431 |
| | | | Resultados de Ejercicios Anteriores | (28,012,104) | (28,530,226) |
| | | | Revalúos | - | - |
| | | | Reservas | - | - |
| | | | Rectificaciones de Resultados de Ejercicios Anteriores | - | - |
| | | | <i>Exceso o Insuficiencia en la Actualización de la Hacienda Pública / Patrimonio</i> | <i>-</i> | <i>-</i> |
| | | | Resultado por Posición Monetaria | - | - |
| | | | Resultado por Tenencia de Activos no Monetarios | - | - |
| | | | Total Hacienda Pública / Patrimonio | 156,810,295 | 156,975,361 |
| | | | Total del Pasivo y Hacienda Pública / Patrimonio | 186,388,020 | 183,807,608 |

Bajo protesta de decir verdad declaramos que los Estados Financieros y sus notas, son razonablemente correctos y son responsabilidad del emisor.

ELABORÓ

 ADRIANA CONTRERAS MELGAREJO
 JEFA DE DEPARTAMENTO DE CONTABILIDAD

REVISÓ

 BLANCA ESTELA MACÍAS GONZÁLEZ
 DIRECTORA ADMINISTRATIVA

AUTORIZÓ

 SUSANA DOMÍNGUEZ IZAGUIRRE
 DIRECTORA GENERAL



Colegio de Estudios Científicos y Tecnológicos del Estado de Morelos
Estado de Cambios en la Situación Financiera
Del 1 de enero al 31 de diciembre de 2021
(Pesos)



| Concepto | Origen | Aplicación | Concepto | Origen | Aplicación |
|---|------------------|-------------------|---|------------------|------------------|
| ACTIVO | 7,757,084 | 10,337,496 | PASIVO | 2,795,123 | 49,645 |
| <i>Activo Circulante</i> | 2,502,964 | 7,844,985 | <i>Pasivo Circulante</i> | 2,750,678 | - |
| Efectivo y Equivalentes | - | 7,812,325 | Cuentas por Pagar a Corto Plazo | 2,746,783 | - |
| Derechos a Recibir Efectivo o Equivalentes | 2,502,964 | - | Documentos por Pagar a Corto Plazo | - | - |
| Derechos a Recibir Bienes o Servicios | - | - | Porción a Corto Plazo de la Deuda Pública a Largo Plazo | - | - |
| Inventarios | - | - | Títulos y Valores a Corto Plazo | - | - |
| Almacenes | - | - | Pasivos Diferidos a Corto Plazo | - | - |
| Estimación por Pérdida o Deterioro de Activos Circulantes | - | - | Fdos. y Bienes de Terceros en Garantía y/o Admón. a C. P. | - | - |
| Otros Activos Circulantes | - | 32,660 | Provisiones a Corto Plazo | 3,895 | - |
| | | | Otros Pasivos a Corto Plazo | - | - |
| <i>Activo No Circulante</i> | 5,254,120 | 2,492,511 | <i>Pasivo No Circulante</i> | 44,445 | 49,645 |
| Inversiones Financieras a Largo Plazo | - | - | Cuentas por Pagar a Largo Plazo | - | - |
| Derechos a Recibir Efectivo o Equivalentes a Largo Plazo | - | - | Documentos por Pagar a Largo Plazo | - | - |
| Bienes Inmuebles, Infraestructura y Constr. en Proceso | - | - | Deuda Pública a Largo Plazo | - | - |
| Bienes Muebles | - | 2,492,511 | Pasivos Diferidos a Largo Plazo | 44,445 | - |
| Activos Intangibles | 121,858 | - | Fdos. y Bienes de Terceros en Garantía y/o Admón. a L. P. | - | - |
| Depreciación, Deterioro y Amort. Acumulada de Bienes | 5,132,262 | - | Provisiones a Largo Plazo | - | 49,645 |
| Activos Diferidos | - | - | | | |
| Est. por Pérdida o Deterioro de Activos no Circulantes | - | - | HACIENDA PÚBLICA / PATRIMONIO | 2,890,275 | 3,055,341 |
| Otros Activos no Circulantes | - | - | <i>Hacienda Pública / Patrimonio Contribuido</i> | 2,372,153 | - |
| | | | Aportaciones | - | - |
| | | | Donaciones de Capital | 2,372,153 | - |
| | | | Actualización de la Hacienda Pública / Patrimonio | - | - |
| | | | <i>Hacienda Pública / Patrimonio Generado</i> | 518,122 | 3,055,341 |
| | | | Resultados del Ejercicio (Ahorro / Desahorro) | - | 3,055,341 |
| | | | Resultados de Ejercicios Anteriores | 518,122 | - |
| | | | Revalúos | - | - |
| | | | Reservas | - | - |
| | | | Rectificaciones de Resultados de Ejercicios Anteriores | - | - |
| | | | <i>Exceso o Insuficiencia en la Actualización de la Hacienda Pública / Patrimonio</i> | - | - |
| | | | Resultado por Posición Monetaria | - | - |
| | | | Resultado por Tenencia de Activos no Monetarios | - | - |

Bajo protesta de decir verdad declaramos que los Estados Financieros y sus notas, son razonablemente correctos y son responsabilidad del emisor.

| Concepto | Saldo Inicial | Cargos del Periodo | Abonos del Periodo | Saldo Final | Variación del Periodo |
|---|--------------------|--------------------|--------------------|--------------------|-----------------------|
| | 1 | 2 | 3 | 4 = (1 + 2 - 3) | (4 - 1) |
| ACTIVO | 183,807,608 | 511,293,970 | 508,713,558 | 186,388,020 | 2,580,412 |
| <i>Activo Circulante</i> | <i>43,598,065</i> | <i>505,496,940</i> | <i>500,154,919</i> | <i>48,940,086</i> | <i>5,342,021</i> |
| Efectivo y Equivalentes | 34,224,837 | 343,875,593 | 336,063,268 | 42,037,162 | 7,812,325 |
| Derechos a Recibir Efectivo o Equivalentes | 9,226,668 | 161,588,687 | 164,091,651 | 6,723,704 | (2,502,964) |
| Derechos a Recibir Bienes o Servicios | - | - | - | - | - |
| Inventarios | - | - | - | - | - |
| Almacenes | - | - | - | - | - |
| Estimación por Pérdida o Deterioro de Activos Circulantes | - | - | - | - | - |
| Otros Activos Circulantes | 146,560 | 32,660 | - | 179,220 | 32,660 |
| <i>Activo No Circulante</i> | <i>140,209,543</i> | <i>5,797,030</i> | <i>8,558,639</i> | <i>137,447,934</i> | <i>(2,761,609)</i> |
| Inversiones Financieras a Largo Plazo | - | - | - | - | - |
| Derechos a Recibir Efectivo o Equivalentes a Largo Plazo | - | - | - | - | - |
| Bienes Inmuebles, Infraestructura y Constr. en Proceso | 145,730,304 | - | - | 145,730,304 | - |
| Bienes Muebles | 39,744,449 | 4,079,999 | 1,587,488 | 42,236,960 | 2,492,511 |
| Activos Intangibles | 1,106,886 | 15,607 | 137,465 | 985,028 | (121,858) |
| Depreciación, Deterioro y Amort. Acumulada de Bienes | (46,372,096) | 1,701,424 | 6,833,686 | (51,504,358) | (5,132,262) |
| Activos Diferidos | - | - | - | - | - |
| Est. por Pérdida o Deterioro de Activos no Circulantes | - | - | - | - | - |
| Otros Activos no Circulantes | - | - | - | - | - |

Bajo protesta de decir verdad declaramos que los Estados Financieros y sus notas, son razonablemente correctos y son responsabilidad del emisor.

ELABORÓ



ADRIANA CONTRERAS MELGAREJO
JEFA DE DEPARTAMENTO DE CONTABILIDAD

REVISÓ



BLANCA ESTELA MACÍAS GONZÁLEZ
DIRECTORA ADMINISTRATIVA

AUTORIZÓ



SUSANA DOMÍNGUEZ IZAGUIRRE
DIRECTORA GENERAL



Colegio de Estudios Científicos y Tecnológicos del Estado de Morelos
Estado Analítico de la Deuda y Otros Pasivos
Del 1 de enero al 31 de diciembre de 2021
 (Pesos)



| Denominación de las Deudas | Moneda de Contratación | Institución o País Acreedor | Saldo Inicial del Periodo | Saldo Final del Periodo |
|--|------------------------|-----------------------------|---------------------------|-------------------------|
| DEUDA PÚBLICA | | | | |
| Corto Plazo | | | | |
| Deuda Interna | Pesos | | - | - |
| Instituciones de Crédito | | | - | - |
| Títulos y Valores | | | - | - |
| Arrendamientos Financieros | | | - | - |
| Deuda Externa | Pesos | | - | - |
| Organismos Financieros Internacionales | | | - | - |
| Deuda Bilateral | | | - | - |
| Títulos y Valores | | | - | - |
| Arrendamientos Financieros | | | - | - |
| Subtotal a Corto Plazo | | | - | - |
| Largo Plazo | | | | |
| Deuda Interna | Pesos | | - | - |
| Instituciones de Crédito | | | - | - |
| Títulos y Valores | | | - | - |
| Arrendamientos Financieros | | | - | - |
| Deuda Externa | Pesos | | - | - |
| Organismos Financieros Internacionales | | | - | - |
| Deuda Bilateral | | | - | - |
| Títulos y Valores | | | - | - |
| Arrendamientos Financieros | | | - | - |
| Subtotal a Largo Plazo | | | - | - |
| Otros Pasivos | | | 26,832,247 | 29,577,725 |
| Total Deuda y Otros Pasivos | | | 26,832,247 | 29,577,725 |

Bajo protesta de decir verdad declaramos que los Estados Financieros y sus notas, son razonablemente correctos y son responsabilidad del emisor.

ELABORÓ

 ADRIANA CONTRERAS MELGAREJO
 JEFA DE DEPARTAMENTO DE CONTABILIDAD

REVISÓ

 BLANCA ESTELA MACÍAS GONZÁLEZ
 DIRECTORA ADMINISTRATIVA

AUTORIZÓ

 SUSANA DOMÍNGUEZ IZAGUIRRE
 DIRECTORA GENERAL



Colegio de Estudios Científicos y Tecnológicos del Estado de Morelos
Informe Analítico de la Deuda Pública y Otros Pasivos - LDF
Del 1 de enero al 31 de diciembre de 2021
 (Pesos)



| Denominación de la Deuda Pública y Otros Pasivos | Saldo al 31 de Diciembre de 2020 | Disposiciones del Periodo | Amortizaciones del Periodo | Revaluaciones, Reclasificaciones y Otros Ajustes | Saldo Final del Periodo | Pago de Intereses del Periodo | Pago de Comisiones y demás costos asociados durante el Periodo |
|--|----------------------------------|---------------------------|----------------------------|--|-------------------------|-------------------------------|--|
| Deuda Pública | | - | - | - | - | - | - |
| Corto Plazo | | - | - | - | - | - | - |
| Instituciones de Crédito | - | - | - | - | - | - | - |
| Títulos y Valores | - | - | - | - | - | - | - |
| Arrendamientos Financieros | - | - | - | - | - | - | - |
| Largo Plazo | | - | - | - | - | - | - |
| Instituciones de Crédito | - | - | - | - | - | - | - |
| Títulos y Valores | - | - | - | - | - | - | - |
| Arrendamientos Financieros | - | - | - | - | - | - | - |
| Otros Pasivos | 26,832,247 | - | - | - | 29,577,725 | - | - |
| Total de la Deuda Pública y Otros Pasivos | 26,832,247 | - | - | - | 29,577,725 | - | - |
| Deuda Contingente¹ (Informativo) | | - | - | - | - | - | - |
| Deuda Contingente 1 | - | - | - | - | - | - | - |
| Deuda Contingente 2 | - | - | - | - | - | - | - |
| Deuda Contingente xx | - | - | - | - | - | - | - |
| Valor de Instrumentos Bono Cupón Cero² | | - | - | - | - | - | - |
| Instrumento Bono Cupón Cero 1 | - | - | - | - | - | - | - |
| Instrumento Bono Cupón Cero 2 | - | - | - | - | - | - | - |
| Instrumento Bono Cupón Cero 3 | - | - | - | - | - | - | - |

1. Se refiere a cualquier financiamiento sin fuente o garantía de pago definida, que sea asumida de manera solidaria o subsidiaria por las Entidades Federativas con sus Municipios, organismos descentralizados y empresas de participación estatal mayoritaria y fideicomisos, locales o municipales, y por los Municipios con sus respectivos organismos descentralizados y empresas de participación municipal mayoritaria.

2. Se refiere al valor del Bono Cupón Cero que respalda el pago de los créditos asociados al mismo (Activo).

| Obligaciones a Corto Plazo | Monto Contratado | Plazo Pactado | Tasa de Interés | Comisiones y Costos Relacionados | Tasa Efectiva |
|---|------------------|---------------|-----------------|----------------------------------|---------------|
| Obligaciones a Corto Plazo (Informativo) | | | | | |
| Crédito 1 | - | - | - | - | - |
| Crédito 2 | - | - | - | - | - |
| Crédito xx | - | - | - | - | - |

Bajo protesta de decir verdad declaramos que los Estados Financieros y sus notas, son razonablemente correctos y son responsabilidad del emisor.

ELABORÓ

 ADRIANA CONTRERAS DEL GARBANO
 JEFA DE DEPARTAMENTO DE CONTABILIDAD

REVISÓ

 BLANCA ESTELA MACÍAS GONZÁLEZ
 DIRECTORA ADMINISTRATIVA

AUTORIZÓ

 SUSANA DOMÍNGUEZ IZAGUIRRE
 DIRECTORA GENERAL

| Denominación de las Obligaciones Diferentes de Financiamiento | Fecha del Contrato | Fecha de inicio de operación del proyecto | Fecha de vencimiento | Monto de la inversión pactado | Plazo pactado | Monto promedio mensual del pago de la contraprestación | Monto promedio mensual del pago de la contraprestación correspondiente al pago de inversión | Monto pagado de la inversión al 31 de diciembre de 2021 | Monto pagado de la inversión actualizado al 31 de diciembre de 2021 | Saldo pendiente por pagar de la inversión al 31 de diciembre de 2021 |
|---|--------------------|---|----------------------|-------------------------------|---------------|--|---|---|---|--|
| Asociaciones Público Privadas (APP 's) | | | | - | | - | - | - | - | - |
| APP 1 | | | | - | | - | - | - | - | - |
| APP 2 | | | | - | | - | - | - | - | - |
| APP 3 | | | | - | | - | - | - | - | - |
| APP xx | | | | - | | - | - | - | - | - |
| Otros Instrumentos | | | | - | | - | - | - | - | - |
| Otro Instrumento 1 | | | | - | | - | - | - | - | - |
| Otro Instrumento 2 | | | | - | | - | - | - | - | - |
| Otro Instrumento 3 | | | | - | | - | - | - | - | - |
| Otro Instrumento xx | | | | - | | - | - | - | - | - |
| Total de Obligaciones Diferentes de Financiamiento | | | | - | | - | - | - | - | - |

NO APLICA


Bajo protesta de decir verdad declaramos que los Estados Financieros y sus notas, son razonablemente correctos y son responsabilidad del emisor.

ELABORÓ



ADRIANA CONTRERAS MELGAREJO
 JEFA DE DEPARTAMENTO DE CONTABILIDAD

REVISÓ



BLANCA ESTELA MACÍAS GONZÁLEZ
 DIRECTORA ADMINISTRATIVA

AUTORIZÓ



SUSANA DOMÍNGUEZ IZAGUIRRE
 DIRECTORA GENERAL

| Concepto | Hacienda Pública/Patrimonio Contribuido | Hacienda Pública/Patrimonio Generado de Ejercicios Anteriores | Hacienda Pública/Patrimonio Generado del Ejercicio | Exceso o Insuficiencia en la Actualización de la Hacienda Pública / Patrimonio | TOTAL |
|--|---|---|--|--|---------------------|
| Hacienda Pública / Patrimonio Contribuido Neto de 2020 | 179,056,156 | - | - | - | 179,056,156 |
| <i>Aportaciones</i> | 146,651,879 | - | - | - | 146,651,879 |
| <i>Donaciones de Capital</i> | 32,404,277 | - | - | - | 32,404,277 |
| <i>Actualización de la Hacienda Pública / Patrimonio</i> | - | - | - | - | - |
| Hacienda Pública / Patrimonio Generado Neto de 2020 | - | (28,530,226) | 6,449,431 | - | (22,080,795) |
| <i>Resultados del Ejercicio (Ahorro / Desahorro)</i> | - | - | 6,449,431 | - | 6,449,431 |
| <i>Resultados de Ejercicios Anteriores</i> | - | (28,530,226) | - | - | (28,530,226) |
| <i>Revalúos</i> | - | - | - | - | - |
| <i>Reservas</i> | - | - | - | - | - |
| <i>Rectificaciones de Resultados de Ejercicios Anteriores</i> | - | - | - | - | - |
| Exceso o Insuficiencia en la Actualización de la Hacienda Pública / Patrimonio Neto de 2020 | - | - | - | - | - |
| <i>Resultado por Posición Monetaria</i> | - | - | - | - | - |
| <i>Resultado por Tenencia de Activos no Monetarios</i> | - | - | - | - | - |
| Hacienda Pública / Patrimonio Neto Final de 2020 | 179,056,156 | (28,530,226) | 6,449,431 | - | 156,975,361 |
| Cambios en la Hacienda Pública / Patrimonio Contribuido Neto de 2021 | 2,372,153 | - | - | - | 2,372,153 |
| <i>Aportaciones</i> | - | - | - | - | - |
| <i>Donaciones de Capital</i> | 2,372,153 | - | - | - | 2,372,153 |
| <i>Actualización de la Hacienda Pública / Patrimonio</i> | - | - | - | - | - |
| Variaciones de la Hacienda Pública / Patrimonio Generado Neto de 2021 | - | 518,122 | (3,055,341) | - | (2,537,219) |
| <i>Resultados del Ejercicio (Ahorro / Desahorro)</i> | - | - | 3,394,090 | - | 3,394,090 |
| <i>Resultados de Ejercicios Anteriores</i> | - | 518,122 | (6,449,431) | - | (5,931,309) |
| <i>Revalúos</i> | - | - | - | - | - |
| <i>Reservas</i> | - | - | - | - | - |
| <i>Rectificaciones de Resultados de Ejercicios Anteriores</i> | - | - | - | - | - |
| Cambios en el Exceso o Insuficiencia en la Actualización de la Hacienda Pública / Patrimonio Neto de 2021 | - | - | - | - | - |
| <i>Resultado por Posición Monetaria</i> | - | - | - | - | - |
| <i>Resultado por Tenencia de Activos no Monetarios</i> | - | - | - | - | - |
| Hacienda Pública / Patrimonio Neto Final de 2021 | 181,428,309 | (28,012,104) | 3,394,090 | - | 156,810,295 |

Bajo protesta de decir verdad declaramos que los Estados Financieros y sus notas, son razonablemente correctos y son responsabilidad del emisor.

ELABORÓ
ADRIANA CONTRERAS MELGAREJO
JEFA DE DEPARTAMENTO DE CONTABILIDAD

REVISÓ
BLANCA ESTELA MACÍAS GONZÁLEZ
DIRECTORA ADMINISTRATIVA

AUTORIZÓ
SUSANA DOMÍNGUEZ IZAGUIRRE
DIRECTORA GENERAL

| Concepto | 2021 | 2020 | Concepto | 2021 | 2020 |
|---|--------------------|--------------------|--|--------------------|--------------------|
| Flujos de Efectivo de las Actividades de Operación | | | Flujos de Efectivo de las Actividades de Inversión | | |
| <i>Origen</i> | 142,179,128 | 140,349,073 | <i>Origen</i> | - | - |
| Impuestos | - | - | Bienes Inmuebles, Infraestructura y Construcciones en Proceso | - | - |
| Cuotas y Aportaciones de Seguridad Social | - | - | Bienes Muebles | - | - |
| Contribuciones de Mejoras | - | - | Otros Orígenes de Inversión | - | - |
| Derechos | - | - | <i>Aplicación</i> | (3,494,763) | 7,013,377 |
| Productos | - | - | Bienes Inmuebles, Infraestructura y Construcciones en Proceso | - | - |
| Aprovechamientos | - | - | Bienes Muebles | (3,494,763) | - |
| Ingresos por Venta de Bienes y Prestación de Servicios | 13,190,897 | 15,460,773 | Otras Aplicaciones de Inversión | - | 7,013,377 |
| Participaciones, Aportaciones, Convenios, Incentivos Derivados de la Colaboración Fiscal y Fondos Distintos de Aportaciones | 134,923,737 | 124,888,300 | Flujos Netos de Efectivo por Actividades de Inversión | 3,494,763 | (7,013,377) |
| Transferencias, Asignaciones, Subsidios y Subvenciones, y Pensiones y Jubilaciones | - | - | Flujo de Efectivo de las Actividades de Financiamiento | | |
| Otros Orígenes de Operación | (5,935,506) | - | <i>Origen</i> | - | - |
| <i>Aplicación</i> | 137,861,566 | 133,899,641 | Endeudamiento Neto | - | - |
| Servicios Personales | 116,653,680 | 109,598,614 | Interno | - | - |
| Materiales y Suministros | 3,041,238 | 2,573,081 | Externo | - | - |
| Servicios Generales | 10,773,928 | 10,259,260 | Otros Orígenes de Financiamiento | - | - |
| Transf. Internas y Asignaciones al Sector Público | - | - | <i>Aplicación</i> | - | - |
| Transferencias al resto del Sector Público | - | - | Servicios de la Deuda | - | - |
| Subsidios y Subvenciones | - | - | Interno | - | - |
| Ayudas Sociales | - | - | Externo | - | - |
| Pensiones y Jubilaciones | 7,261,060 | 5,440,488 | Otras Aplicaciones de Financiamiento | - | - |
| Transf. a Fideicomisos, Mandatos y Contratos Análogos | - | - | Flujos Netos de Efectivo por Actividades de Financiamiento | - | - |
| Transferencias a la Seguridad Social | - | - | <i>Incremento/Disminución Neta en el Efectivo y Equivalentes al Efectivo</i> | 7,812,325 | (563,945) |
| Donativos | - | - | Efectivo y Equivalentes al Efectivo al Inicio del Ejercicio | 34,224,837 | 34,788,782 |
| Transferencias al Exterior | - | - | Efectivo y Equivalentes al Efectivo al Final del Ejercicio | 42,037,162 | 34,224,837 |
| Participaciones | - | - | | | |
| Aportaciones | - | - | | | |
| Convenios | - | - | | | |
| Otras Aplicaciones de Operación | 131,660 | 6,028,198 | | | |
| Flujos Netos de Efectivo por Actividades de Operación | 4,317,562 | 6,449,432 | | | |

Bajo protesta de decir verdad declaramos que los Estados Financieros y sus notas, son razonablemente correctos y son responsabilidad del emisor.

ELABORÓ

ADRIANA CONTRERAS MELGAREJO
JEFA DE DEPARTAMENTO DE CONTABILIDAD

REVISÓ

BLANCA ESTELA MACÍAS GONZÁLEZ
DIRECTORA ADMINISTRATIVA

AUTORIZÓ

SUSANA DOMÍNGUEZ IZAGUIRRE
DIRECTORA GENERAL

Informe de Pasivos Contingentes

- **NO APLICA**

**NOTAS A LOS ESTADOS FINANCIEROS
 CORRESPONDIENTES AL 4TO
 TRIMESTRE 2021**

NOTAS DE DESGLOSE

➤ **NOTAS AL ESTADO DE SITUACIÓN FINANCIERA.**

ACTIVO

Efectivo y Equivalente

Este rubro se integra por el importe de disponibilidad bancaria, misma que al 31 de diciembre de 2021, cerró con un saldo en libros conciliado por la cantidad de \$42,037,162 (Cuarenta y dos millones treinta y siete mil ciento sesenta y dos pesos), cantidad que se encuentra integrada por la captación de ingresos propios, las Transferencias, Asignaciones, Subsidios y Subvenciones, y Pensiones y Jubilaciones, así como de las economías de ejercicios pasados. Tal y como se detalla a continuación:

| CUENTAS BANCARIAS AL 31 DE DICIEMBRE DE 2021 | | | |
|---|---------------|-----------------------------|----------------------|
| No. DE CUENTA | BANCO | DESCRIPCIÓN | SALDO |
| 0188984328 | BBVA Bancomer | Nómina 2017 | \$ 862,418 |
| 0186373194 | BBVA Bancomer | Plantel Tenextepango | 53,264 |
| 0186373739 | BBVA Bancomer | Plantel Yecapixtla | 123,953 |
| 0186372821 | BBVA Bancomer | Plantel Emiliano Zapata | 52,114 |
| 0186373631 | BBVA Bancomer | Plantel Ayala | 60,646 |
| 0186373526 | BBVA Bancomer | Plantel Marcelino Rodríguez | 120,659 |
| 0153054624 | BBVA Bancomer | Beca transporte | 2,279,419 |
| 0111357077 | BBVA Bancomer | Nómina 2018 | 478,957 |
| 0112670321 | BBVA Bancomer | Nómina 2019 | 2,209,477 |
| 0112817233 | BBVA Bancomer | Recurso Propio 2019 | 1,140,571 |
| 0114347234 | BBVA Bancomer | Nómina 2020 | 1,907,192 |
| 0114347307 | BBVA Bancomer | Gasto Estatal 2020 | 9,505 |
| 0114347250 | BBVA Bancomer | Recurso Propio 2020 | 3,843,404 |
| 0116119719 | BBVA Bancomer | Concentradora 2021 | 1,304,057 |
| 0116119875 | BBVA Bancomer | Nomina 2021 | 20,627,878 |
| 0116119921 | BBVA Bancomer | Recurso Estatal 2021 | 1,989,933 |
| 0116120342 | BBVA Bancomer | Recurso Propio 2021 | 4,973,715 |
| 0116120032 | BBVA Bancomer | Recurso Estatal FEIEF 2021 | 0 |
| TOTAL | | | \$ 42,037,162 |

Derechos a recibir Efectivo y Equivalentes

Los Derechos a recibir Efectivo y Equivalentes se compone básicamente de operaciones transitorias originadas por la operatividad pendientes de recibir a la fecha que se informa, el cual corresponde a la cantidad total de \$6,723,704 (Seis millones setecientos veintitrés mil setecientos cuatro pesos). Cantidad que se integra en los cuadros siguientes:

| DEUDORES DIVERSOS | | | | | | |
|--|------------------|---------|---------|---------|--------------------|--------------------|
| REPORTE DE ANTIGÜEDAD DE SALDOS AL 31 DE DICIEMBRE DE 2021 | | | | | | |
| DESCRIPCIÓN | ANTIGÜEDAD | | | | | TOTAL |
| | MENOS DE 30 DÍAS | 30 DÍAS | 60 DÍAS | 90 DÍAS | MÁS DE 90 DÍAS | |
| Gobierno del Estado de Morelos | | | | | \$918,279(1) | \$918,279 |
| SEMS Coord Sec de Planeación | | | | | 4,028,239(2) | 4,028,239 |
| Ríos Ortiz Víctor Hugo | | | | | 37,740(3) | 37,740 |
| TOTAL | | | | | \$4,984,258 | \$4,984,258 |

NOTA: Por lo que corresponde a los saldos con una antigüedad de más de 90 días, es importante mencionar que estos datan de la siguiente manera: (1) Data desde el 2014, originado por ampliaciones otorgadas al Organismo, mismas que no fueron radicadas, por la cantidad de \$918,278. (2) Por lo que respecta a este saldo, este data desde el 2016 al 2019, el cual fue originado por las diferencias entre lo autorizado y lo efectivamente radicado. (3) Este saldo fue originado el 31 de diciembre de 2020, por concepto de cancelación del gasto (1er pago por adquisición de pasto), mismo que fue registrado dentro de la cuenta de deudores diversos.

Otros Derechos a recibir

| OTROS DERECHOS A RECIBIR EFECTIVO O EQUIVALENTES | | | | | | |
|--|------------------|---------|---------|---------|--------------------|--------------------|
| REPORTE DE ANTIGÜEDAD DE SALDOS AL 31 DE DICIEMBRE DE 2021 | | | | | | |
| DESCRIPCIÓN | ANTIGÜEDAD | | | | | TOTAL |
| | MENOS DE 30 DÍAS | 30 DÍAS | 60 DÍAS | 90 DÍAS | MÁS DE 90 DÍAS | |
| Crédito al salario | | | | | \$1,735,467(1) | \$1,735,467 |
| Subsidio al empleo | \$3,979 | | | | | 3,979 |
| TOTAL | \$3,058 | | | | \$1,735,467 | \$1,739,446 |

NOTA: Por lo que corresponde a este saldo (1), es de mencionar que este data desde el 2014. Ahora bien, por lo que corresponde al subsidio al empleo, este se entera en el mes inmediato posterior del mes a enterar.

Otros activos circulantes

Por lo que corresponde a otros activos circulantes, este saldo se encuentra integrado por los Depósitos en Garantía, por la cantidad de \$179,220 (Ciento setenta y nueve mil doscientos veinte pesos). Importe se integra de la siguiente manera:

| FECHA DE ORIGEN | No DE CHEQUE | DESCRIPCIÓN | IMPORTE |
|--------------------|--------------|---|------------------|
| Octubre de 2001 | 2696 | Com Fed de Electricidad Plantel Yecapixtla | \$ 7,898 |
| Mayo de 2003 | 4644 | Nextel de México | 1,909 |
| Septiembre de 2003 | 159 | Celular Dir. Gral. | 2,000 |
| Septiembre de 2005 | 1969 | Peajes llave Dir. Gral. | 2,000 |
| Marzo de 2009 | 5969 | Com. Fed De Electricidad Dir. Gral. | 19,662 |
| Septiembre de 2011 | 614 | Com Fed Electricidad Marcelino Rodríguez | 22,335 |
| Diciembre de 2014 | 7051 | Com. Federal De Electricidad Plantel Yecapixtla | 28,416 |
| Abril de 2021 | 5036 | Grupo Maderero San Esteban SA de CV. Edificio que ocupa las oficinas de la Dirección General. | 95,000 |
| TOTAL | | | \$179,220 |

ACTIVO NO CIRCULANTE

Este renglón del activo refleja el valor de los bienes inmuebles, muebles e intangibles que posee El Colegio de Estudios Científicos y tecnológicos del Estado de Morelos al 31 de diciembre de 2021, así como la depreciación, deterioro y amortización acumulada de los bienes. El saldo del Activo no circulante a la fecha que se reporta es de \$137,447,934 (Ciento treinta y siete millones cuatrocientos cuarenta y siete mil novecientos treinta y cuatro pesos), cantidad que se integra de la siguiente manera:

Bienes inmuebles, infraestructura y construcciones en proceso:

| DESCRIPCIÓN | SALDO AL 31 DE DIC DE 2021 |
|-------------|----------------------------|
| Terrenos | \$70,817,728 |

Otros Bienes inmuebles:

| DESCRIPCIÓN | SALDO AL 31 DE DIC DE 2021 |
|-------------|----------------------------|
| Edificios | \$74,912,576 |

Bienes muebles:

| DESCRIPCIÓN | SALDO AL 31 DE DIC DE 2021 |
|---|----------------------------|
| Mobiliario y Equipo de Administración | \$27,156,125 |
| Mobiliario y Equipo Educativo y Recreativo | 10,1119,999 |
| Equipo e instrumental médico y de laboratorio | 1,552,117 |
| Vehículos y equipo de transporte | 259,377 |
| Maquinaria otros equipos y herramientas | 3,149,342 |
| TOTAL | \$42,236,960 |

Activos intangibles:

| DESCRIPCIÓN | SALDO AL 31 DE DIC DE 2021 |
|--------------|----------------------------|
| Software | \$642,368 |
| Licencias | 342,659 |
| TOTAL | \$985,028 |

Por cuanto, a la depreciación de los bienes en base a la estimación de la vida útil de los activos emitidos por el CONAC, asciende la cantidad de \$-51,504,358 (Cincuenta y un millones quinientos cuatro mil trescientos cincuenta y ocho pesos).

PASIVO

Cuentas por pagar a corto plazo

El pasivo permite el registro de las obligaciones contraídas por el Colegio, para el desarrollo de sus funciones y la prestación de servicios. Al 31 de diciembre del ejercicio fiscal 2021, se tiene un saldo de \$29,533,280 (Veintinueve millones quinientos treinta y tres mil doscientos ochenta pesos), cantidad que se integra de la siguiente manera:

| DESCRIPCIÓN | SALDO AL 31 DE DIC DE 2021 |
|--|----------------------------|
| Servicios personales por pagar a corto plazo | \$15,691,605 |
| Proveedores por pagar | 3,321,210 |
| Transferencias otorgadas por pagar | 1,202,455 |
| Retenciones y contribuciones por pagar | 5,237,541 |
| Otras cuentas por pagar | 2,591,464 |
| Provisiones a corto plazo | 1,489,005 |
| TOTAL | \$29,533,280 |

Otros pasivos diferidos a largo plazo

| FECHA DE ORIGEN | DESCRIPCIÓN | IMPORTE |
|-----------------|-------------------------------|------------------|
| 04-feb-13 | Plantel Tenextepango | \$ 13,700 |
| 07-may-13 | Plantel Yecapixtla | 14,205 |
| 04-feb-13 | Plantel Emiliano Zapata | 4,650 |
| 16-mar-13 | Plantel Marcelino Rodríguez | 1,500 |
| 14-feb-18 | Adame Males Rubén Ernesto | 200 |
| 16-feb-18 | Hernández Vera Zuleyn Metabel | 3,000 |
| 12-mar-18 | Mejía López Edgar Rodolfo | 490 |
| 31-ago-18 | Salazar Sánchez Beatriz | 2,900 |
| 19-feb-19 | Barrera Lara Karent Zuleyma | 2,000 |
| 05-mar-20 | Yáñez Martínez Francisco | 1,800 |
| | TOTAL | \$ 44,445 |

➤ **NOTAS AL ESTADO DE ACTIVIDADES.**

INGRESOS Y OTROS BENEFICIOS

Los ingresos y otros beneficios, se encuentra integrado por los ingresos de gestión, por Otros Ingresos y Beneficios, así como de las Participaciones, Aportaciones, Transferencias, Asignaciones, Subsidios y Otras Ayudas, otorgadas por el Gobierno del Estado de Morelos y por el Gobierno Federal, al 31 de diciembre de 2021, se tiene un ingreso por la cantidad total de \$148,114,634 (Ciento cuarenta y ocho millones ciento catorce mil seiscientos treinta y cuatro pesos), cantidad que corresponden conforme a lo siguiente:

| DESCRIPCIÓN | SALDO AL 31 DE DIC DE 2021 |
|--|----------------------------|
| Ingresos por venta de bienes y servicios. (cuotas escolares) | \$ 12,577,018 |
| Otros ingresos. (otros ingresos, intereses bancarios y remanente de ingreso propio 2020) | 613,879 |
| Participaciones, aportaciones, transferencias, asignaciones, subsidios y otras ayudas. (Gobierno del Estado y Ramo 11 Federal) | 134,923,737 |
| TOTAL | \$148,114,634 |

GASTOS Y OTRAS PÉRDIDAS

Los egresos son aquellas cuentas que registran los gastos de funcionamiento y operación realizados por el Colegio de Estudios Científicos y Tecnológicos del Estado de Morelos, estos gastos ascienden a un importe de total de \$144,720,544 (Ciento cuarenta y cuatro millones setecientos veinte mil quinientos cuarenta y cuatro pesos). Dicha cantidad se detalla a continuación:

| DESCRIPCIÓN | SALDO AL 31 DE DIC DE 2021 |
|---|----------------------------|
| Servicios Personales | \$ 116,653,680 |
| Materiales y suministros | 3,041,238 |
| Servicios Generales | 10,773,928 |
| Transferencias, Asignaciones, Subsidios y Otras ayudas. | 7,261,060 |
| Otros gastos | 6,990,638 |
| TOTAL | \$ 144,720,544 |

➤ **NOTAS AL ESTADO DE FLUJO DE EFECTIVO.**

El análisis de los saldos inicial y final que figuran en la última parte del Estado de Flujo de Efectivo en la cuenta de efectivo y equivalentes es como sigue:

| DESCRIPCIÓN | 2021 | 2020 |
|---|----------------------|----------------------|
| Efectivo y equivalentes al efectivo al final del ejercicio. | \$ 42,037,162 | \$ 34,224,837 |
| TOTAL | \$ 42,037,162 | \$ 34,224,837 |

CONCILIACIÓN ENTRE LOS INGRESOS Y EGRESOS PRESUPUESTARIOS Y CONTABLES

La conciliación se presentará atendiendo a lo dispuesto por el acuerdo por el que se emite el formato de conciliación entre los ingresos presupuestarios y contables, así como entre los egresos presupuestarios y los gastos contables.



Colegio de Estudios Científicos y Tecnológicos del Estado de Morelos
Conciliación entre los Ingresos Presupuestarios y Contables
Del 1 de enero al 31 de diciembre de 2021
(Pesos)



| | |
|--|--------------------|
| 1. Total de Ingresos Presupuestarios | 148,114,633 |
| 2. Más Ingresos Contables No Presupuestarios | - |
| 2.1 Ingresos Financieros | - |
| 2.2 Incremento por Variación de Inventarios | - |
| 2.3 Disminución del Exceso de Estimaciones por Pérdida o Deterioro u Obsolescencia | - |
| 2.4 Disminución del Exceso de Provisiones | - |
| 2.5 Otros Ingresos y Beneficios Varios | - |
| 2.6 Otros Ingresos Contables No Presupuestarios | - |
| 3. Menos Ingresos Presupuestarios No Contables | (1) |
| 3.1 Aprovechamientos Patrimoniales | - |
| 3.2 Ingresos Derivados de Financiamientos | - |
| 3.3 Otros Ingresos Presupuestarios No Contables | (1) |
| 4. Total de Ingresos Contables | 148,114,634 |



Colegio de Estudios Científicos y Tecnológicos del Estado de Morelos
 Conciliación entre los Egresos Presupuestarios y los Gastos Contables
 Del 1 de enero al 31 de diciembre de 2021
 (Pesos)



| | |
|---|--------------------|
| 1. Total de Egresos Presupuestarios | 139,602,503 |
| 2. Menos Egresos Presupuestarios No Contables | 1,872,597 |
| 2.1 Materias Primas y Materiales de Producción y Comercialización | - |
| 2.2 Materiales y Suministros | - |
| 2.3 Mobiliario y Equipo de Administración | 1,554,387 |
| 2.4 Mobiliario y Equipo Educativo y Recreativo | 8,063 |
| 2.5 Equipo e Instrumental Médico y de Laboratorio | 44,740 |
| 2.6 Vehículos y Equipo de Transporte | 124,677 |
| 2.7 Equipo de Defensa y Seguridad | - |
| 2.8 Maquinaria, Otros Equipos y Herramientas | 125,123 |
| 2.9 Activos Biológicos | - |
| 2.10 Bienes Inmuebles | - |
| 2.11 Activos Intangibles | 15,607 |
| 2.12 Obra Pública en Bienes de Dominio Público | - |
| 2.13 Obra Pública en Bienes Propios | - |
| 2.14 Acciones y Participaciones de Capital | - |
| 2.15 Compra de Títulos y Valores | - |
| 2.16 Concesión de Préstamos | - |
| 2.17 Inversiones en Fideicomisos, Mandatos y Otros Análogos | - |
| 2.18 Provisiones para Contingencias y Otras Erogaciones Especiales | - |
| 2.19 Amortización de la Deuda Pública | - |
| 2.20 Adeudos de Ejercicios Fiscales Anteriores (ADEFAS) | - |
| 2.21 Otros Egresos Presupuestarios No Contables | - |
| 3. Más Gastos Contables No Presupuestarios | 6,990,638 |
| 3.1 Estimaciones, Depreciaciones, Deterioros, Obsolescencia y Amortizaciones | 6,858,978 |
| 3.2 Provisiones | - |
| 3.3 Disminución de Inventarios | - |
| 3.4 Aumento por Insuficiencia de Estimaciones por Pérdida o Deterioro u Obsolescencia | - |
| 3.5 Aumento por Insuficiencia de Provisiones | - |
| 3.6 Otros Gastos | 131,660 |
| 3.7 Otros Gastos Contables No Presupuestarios | - |
| 4. Total de Gastos Contables | 144,720,544 |




 7

➤ **NOTAS DE MEMORIA (CUENTAS DE ORDEN)**

Las cuentas de orden se utilizan para registrar movimientos de valores que no afecten o modifiquen el balance del ente, sin embargo, su incorporación en libros es necesaria con fines de recordatorio contable, de control y en general sobre los aspectos administrativos, o bien para consignar sus derechos o responsabilidades contingentes que puedan o no presentarse en el futuro.

CUENTAS DE ORDEN PRESUPUESTARIAS

Ley de Ingresos

| DESCRIPCIÓN | IMPORTE |
|--|---------------|
| Ley de Ingresos estimada | 144,023,085 |
| Ley de ingresos por ejecutar | (3,400,049) |
| Modificaciones a la Ley de Ingresos Estimada | 7,491,598 |
| Ley de ingresos devengada | 0 |
| Ley de ingresos recaudada | (148,114,633) |

Presupuesto de Egresos

| DESCRIPCIÓN | IMPORTE |
|---|---------------|
| Presupuesto de egresos aprobado | (144,023,085) |
| Presupuesto de egresos por ejercer | 11,916,179 |
| Modificaciones al presupuesto de egresos aprobado | (7,491,598) |
| Presupuesto de egresos comprometido | (4,000) |
| Presupuesto de egresos devengado | 17,905,959 |
| Presupuesto de egresos ejercido | (1,748,574) |
| Presupuesto de egresos pagado | 123,445,119 |

➤ **NOTAS DE GESTIÓN ADMINISTRATIVA**

INTRODUCCIÓN

Mediante Decreto número Quinientos setenta y Uno, se publicó en el Periódico Oficial Tierra y Libertad No. 3966, de fecha 17 de febrero de 1999, la creación del Colegio de Estudios Científicos y Tecnológicos del Estado de Morelos.

El Colegio de Estudios Científicos y Tecnológicos del Estado de Morelos; es un Organismo Público Descentralizado de carácter estatal, con personalidad jurídica y patrimonio propio, sectorizado a la Secretaría de Educación, cuyo objeto es impartir e impulsar la Educación Media Superior Tecnológica en la Entidad, propiciando su mejor calidad y pertinencia, así como la vinculación en el sector productivo y las necesidades de la región, formando Técnicos Profesionales, Competitivos y Emprendedores, que contribuyen al desarrollo y bienestar de su comunidad.

ORGANIZACIÓN Y OBJETO SOCIAL

a) Objeto Social

El Colegio, tiene por objeto impartir e impulsar la Educación Media Superior Tecnológica en la Entidad, propiciando su mejor calidad y pertinencia, así como la vinculación en el sector productivo y las necesidades de la región, formando Técnicos Profesionales, Competitivos y Emprendedores, que contribuyen al desarrollo y bienestar de su comunidad.

b) Principal actividad

- I. Impartir e impulsar la educación media superior tecnológica de la Entidad, propiciando la calidad en la preparación de los educandos y su vinculación con las necesidades de desarrollo regional y nacional;
 - II. Establecer, organizar y administrar planteles educativos en el Estado, destinados al cumplimiento de sus metas;
 - III. Promover actividades de carácter tecnológico respondiendo a las necesidades del desarrollo municipal, estatal, regional y nacional;
 - IV. Impulsar actitudes que estimulen la investigación e innovación científica y tecnológica, procurando la vinculación con el sector productivo;
 - V. Expedir certificados de estudios y otorgar constancias de capacitación para el trabajo; y
 - VI. Las demás que sean afines con las anteriores o se deriven del Decreto, del Estatuto Orgánico y demás normativa aplicable.
- c) **El ejercicio fiscal.**
El ejercicio fiscal comprende del 1º de enero al 31 de diciembre de 2021, relacionado con la ejecución del Presupuesto de Egresos del Gobierno del Estado de Morelos, publicado en el 31 de diciembre de 2020, en el periódico oficial "Tierra y Libertad", número 5899.
- d) **Régimen Jurídico**
Los principales ordenamientos legales que rigen y norman las funciones administrativas del Colegio de Estudios Científicos y Tecnológicos del Estado de Morelos, son: Constitución Política de los Estados Unidos Mexicanos, Constitución Política del Estado Libre y Soberano de Morelos, Estatuto Orgánico del Colegio de Estudios Científicos y Tecnológicos del Estado de Morelos, Ley General de Educación, Ley Orgánica de la Administración Pública del Estado Libre y Soberano de Morelos, Ley General de Contabilidad Gubernamental, Ley del Servicio Civil del Estado de Morelos.
- e) **Consideraciones fiscales del Ente Público**
El Colegio de Estudios Científicos y Tecnológicos del Estado de Morelos se ubica dentro de las personas morales con fines no lucrativos. Dentro de sus obligaciones fiscales, es la retención del Impuesto Sobre la Renta por las cantidades que resulten a cargo de terceros por concepto de sueldos y salarios, asimilados a salarios, servicios profesionales, así como por el arrendamiento de bienes inmuebles.

ESTRUCTURA ORGANIZACIONAL BÁSICA

Para el desempeño de las funciones del Colegio, cuenta con las siguientes Unidades Administrativas:

- I. Dirección General;
- II. Dirección académica;
- III. Dirección Administrativa;
- IV. Subdirección de Planeación;
- V. Dirección de Vinculación, y
- VI. Direcciones de Planteles

BASES DE PREPARACIÓN DE LOS ESTADOS FINANCIEROS

Fundamento Legal y Normativo

- a) Los Estados Financieros que se presentan en este informe, se elaboraron bajo criterios generales regidos por la Ley General de Contabilidad Gubernamental, atendiéndose las disposiciones normativas contables y lineamientos emitidos por el Consejo Nacional de Armonización Contable (CONAC). Se han realizado las modificaciones a los marcos normativos contables y presupuestarios, así también a los instrumentos técnicos para lograr el cumplimiento de los objetivos a nivel nacional,

considerando en primera instancia el Marco Conceptual de Contabilidad Gubernamental, que representa los fundamentos para la elaboración de normas, contabilización, valuación y presentación de la Información Financiera; así mismo, el Plan de Cuentas, el cual se constituye una herramienta básica para el registro de operaciones, otorgando consistencia en la presentación y fácil interpretación de los resultados y las bases para consolidar, bajo criterios armonizados, la información contable.

- b) La Normatividad Contable y Financiera, proporciona los elementos necesarios para el manejo transparente de los recursos públicos, y el cabal cumplimiento en la rendición de cuentas. Además, se constituye por el conjunto de normas, lineamientos, metodologías, procedimientos, sistemas, criterios y ordenamientos con base a los Postulados Básicos de Contabilidad Gubernamental que han de aplicar los centros contables en el registro de sus operaciones con la finalidad de regular operaciones específicas para la integración homogénea de la información contable y financiera.
- c) Los Postulados Básicos de Contabilidad Gubernamental, son los elementos fundamentales de referencia general para uniformar los métodos, procedimientos y prácticas contables, así como, organizar y mantener una efectiva sistematización que permita la obtención de información veraz en forma clara y concisa, en este sentido, se constituyen en el sustento técnico de la Contabilidad.

Los estados financieros de la entidad son el Estado de Situación Financiera, Estado de Actividades, Estado de Variaciones en la Hacienda Pública/Patrimonio y el Estado Analítico del Activo, de acuerdo al requerimiento establecido en el Manual de Contabilidad Gubernamental del CONAC.

Principales Políticas de Control y Registro


El "Sistema Integrado de Contabilidad Gubernamental" (SICGEM), regula las operaciones realizadas en cada uno de los centros contables que conforman el Colegio, con base a los Postulados Básicos de Contabilidad Gubernamental, normas, criterios, procedimientos, métodos, políticas contables específicas y sistemas, aplicadas para las transacciones y eventos cuantificables en términos económicos, con el objeto de generar información útil y confiable.

El registro de las operaciones está en apego a los Postulados Básicos de Contabilidad Gubernamental y a las normas y manuales vigentes; las dependencias y entidades de la Administración Pública Estatal como responsables de realizar sus registros contables producto de las operaciones que realizan, registran los gastos como tales en el momento en que se devenguen y los ingresos en el momento en que sean efectivamente percibidos o realizados.

El control interno comprende el plan de organización y todos los métodos y procedimientos que en forma coordinada adoptan las dependencias y entidades para salvaguardar los activos, verificar la razonabilidad y confiabilidad de la información contable, y promover la eficiencia operacional y la adherencia a la normatividad vigente.

Elaboró

Adriana Contreras Melgarejo
Jefa del Departamento de Contabilidad

Revisó

Blanca Estela Macías González
Directora Administrativa

Autorizó

Susana Domínguez Izaguirre
Directora General

"Bajo protesta de decir verdad declaramos que los Estados Financieros y sus Notas son razonablemente correctos"



Colegio de Estudios Científicos y Tecnológicos del Estado de Morelos
Conciliación entre los Ingresos Presupuestarios y Contables
Del 1 de enero al 31 de diciembre de 2021
(Pesos)



| | |
|--|--------------------|
| 1. Total de Ingresos Presupuestarios | 148,114,633 |
| 2. Más Ingresos Contables No Presupuestarios | - |
| 2.1 Ingresos Financieros | - |
| 2.2 Incremento por Variación de Inventarios | - |
| 2.3 Disminución del Exceso de Estimaciones por Pérdida o Deterioro u Obsolescencia | - |
| 2.4 Disminución del Exceso de Provisiones | - |
| 2.5 Otros Ingresos y Beneficios Varios | - |
| 2.6 Otros Ingresos Contables No Presupuestarios | - |
| 3. Menos Ingresos Presupuestarios No Contables | (1) |
| 3.1 Aprovechamientos Patrimoniales | - |
| 3.2 Ingresos Derivados de Financiamientos | - |
| 3.3 Otros Ingresos Presupuestarios No Contables | (1) |
| 4. Total de Ingresos Contables | 148,114,634 |

Colegio de Estudios Científicos y Tecnológicos del Estado de Morelos
Conciliación entre los Egresos Presupuestarios y los Gastos Contables
Del 1 de enero al 31 de diciembre de 2021
(Pesos)

| | |
|---|--------------------|
| 1. Total de Egresos Presupuestarios | 139,602,503 |
| 2. Menos Egresos Presupuestarios No Contables | 1,872,597 |
| 2.1 Materias Primas y Materiales de Producción y Comercialización | - |
| 2.2 Materiales y Suministros | - |
| 2.3 Mobiliario y Equipo de Administración | 1,554,387 |
| 2.4 Mobiliario y Equipo Educativo y Recreativo | 8,063 |
| 2.5 Equipo e Instrumental Médico y de Laboratorio | 44,740 |
| 2.6 Vehículos y Equipo de Transporte | 124,677 |
| 2.7 Equipo de Defensa y Seguridad | - |
| 2.8 Maquinaria, Otros Equipos y Herramientas | 125,123 |
| 2.9 Activos Biológicos | - |
| 2.10 Bienes Inmuebles | - |
| 2.11 Activos Intangibles | 15,607 |
| 2.12 Obra Pública en Bienes de Dominio Público | - |
| 2.13 Obra Pública en Bienes Propios | - |
| 2.14 Acciones y Participaciones de Capital | - |
| 2.15 Compra de Títulos y Valores | - |
| 2.16 Concesión de Préstamos | - |
| 2.17 Inversiones en Fideicomisos, Mandatos y Otros Análogos | - |
| 2.18 Provisiones para Contingencias y Otras Erogaciones Especiales | - |
| 2.19 Amortización de la Deuda Pública | - |
| 2.20 Adeudos de Ejercicios Fiscales Anteriores (ADEFAS) | - |
| 2.21 Otros Egresos Presupuestarios No Contables | - |
| 3. Más Gastos Contables No Presupuestarios | 6,990,638 |
| 3.1 Estimaciones, Depreciaciones, Deterioros, Obsolescencia y Amortizaciones | 6,858,978 |
| 3.2 Provisiones | - |
| 3.3 Disminución de Inventarios | - |
| 3.4 Aumento por Insuficiencia de Estimaciones por Pérdida o Deterioro u Obsolescencia | - |
| 3.5 Aumento por Insuficiencia de Provisiones | - |
| 3.6 Otros Gastos | 131,660 |
| 3.7 Otros Gastos Contables No Presupuestarios | - |
| 4. Total de Gastos Contables | 144,720,544 |



Información Presupuestaria

CUENTA PÚBLICA
COLEGIO DE ESTUDIOS CIENTÍFICOS Y TECNOLÓGICOS
DEL ESTADO DE MORELOS
ENERO - DICIEMBRE

2021

| Concepto | Estimado / Aprobado | Devengado | Recaudado / Pagado |
|--|---------------------|--------------------|--------------------|
| A. Ingresos Totales (A = A1 + A2 + A3) | 144,023,085 | 148,114,633 | 148,114,633 |
| A1. Ingresos de Libre Disposición | 76,808,030 | 83,019,390 | 83,019,390 |
| A2. Transferencias Federales Etiquetadas | 67,215,055 | 65,095,243 | 65,095,243 |
| A3. Financiamiento Neto | - | - | - |
| B. Egresos Presupuestarios (B = B1 + B2) | 144,023,085 | 139,602,503 | 123,407,510 |
| B1. Gasto No Etiquetado (sin incluir Amortización de la Deuda Pública) | 144,023,085 | 139,602,503 | 123,407,510 |
| B2. Gasto Etiquetado (sin incluir Amortización de la Deuda Pública) | - | - | - |
| C. Remanentes del Ejercicio Anterior (C = C1 + C2) | - | - | - |
| C1. Remanentes de Ingresos de Libre Disposición aplicados en el periodo | - | - | - |
| C2. Remanentes de Transferencias Federales Etiquetadas aplicados en el periodo | - | - | - |
| I. Balance Presupuestario (I = A - B + C) | - | 8,512,130 | 24,707,123 |
| II. Balance Presupuestario sin Financiamiento Neto (II = I - A3) | - | 8,512,130 | 24,707,123 |
| III. Balance Presupuestario sin Financiamiento Neto y sin Remanentes del Ejercicio Anterior (III = II - C) | - | 8,512,130 | 24,707,123 |

| Concepto | Aprobado | Devengado | Pagado |
|--|----------|-----------|------------|
| E. Intereses, Comisiones y Gastos de la Deuda (E = E1 + E2) | - | - | - |
| E1. Intereses, Comisiones y Gastos de la Deuda con Gasto No Etiquetado | - | - | - |
| E2. Intereses, Comisiones y Gastos de la Deuda con Gasto Etiquetado | - | - | - |
| IV. Balance Primario (IV = III + E) | - | 8,512,130 | 24,707,123 |

| Concepto | Estimado / Aprobado | Devengado | Recaudado / Pagado |
|---|---------------------|-----------|--------------------|
| F. Financiamiento (F = F1 + F2) | - | - | - |
| F1. Financiamiento con Fuente de Pago de Ingresos de Libre Disposición | - | - | - |
| F2. Financiamiento con Fuente de Pago de Transferencias Federales Etiquetadas | - | - | - |
| G. Amortización de la Deuda (G = G1 + G2) | - | - | - |
| G1. Amortización de la Deuda Pública con Gasto No Etiquetado | - | - | - |
| G2. Amortización de la Deuda Pública con Gasto Etiquetado | - | - | - |
| A3. Financiamiento Neto (A3 = F - G) | - | - | - |

| Concepto | Estimado / Aprobado | Devengado | Recaudado / Pagado |
|---|---------------------|--------------|--------------------|
| A1. Ingresos de Libre Disposición | 76,808,030 | 83,019,390 | 83,019,390 |
| A3.1 Financiamiento Neto con Fuente de Pago de Ingresos de Libre Disposición (A3.1 = F1 - G1) | - | - | - |
| F1. Financiamiento con Fuente de Pago de Ingresos de Libre Disposición | - | - | - |
| G1. Amortización de la Deuda Pública con Gasto No Etiquetado | - | - | - |
| B1. Gasto No Etiquetado (sin incluir Amortización de la Deuda Pública) | 144,023,085 | 139,602,503 | 123,407,510 |
| C1. Remanentes de Ingresos de Libre Disposición aplicados en el periodo | - | - | - |
| V. Balance Presupuestario de Recursos Disponibles (V = A1 + A3.1 - B1 + C1) | (67,215,055) | (56,583,113) | (40,388,120) |
| VI. Balance Presupuestario de Recursos Disponibles sin Financiamiento Neto (VI = V - A3.1) | (67,215,055) | (56,583,113) | (40,388,120) |

| Concepto | Estimado / Aprobado | Devengado | Recaudado / Pagado |
|--|---------------------|------------|--------------------|
| A2. Transferencias Federales Etiquetadas | 67,215,055 | 65,095,243 | 65,095,243 |
| A3.2 Financiamiento Neto con Fuente de Pago de Transferencias Federales Etiquetadas (A3.2 = F2 - G2) | - | - | - |
| F2. Financiamiento con Fuente de Pago de Transferencias Federales Etiquetadas | - | - | - |
| G2. Amortización de la Deuda Pública con Gasto Etiquetado | - | - | - |
| B2. Gasto Etiquetado (sin incluir Amortización de la Deuda Pública) | - | - | - |
| C2. Remanentes de Transferencias Federales Etiquetadas aplicados en el periodo | - | - | - |
| VII. Balance Presupuestario de Recursos Etiquetados (VII = A2 + A3.2 - B2 + C2) | 67,215,055 | 65,095,243 | 65,095,243 |
| VIII. Balance Presupuestario de Recursos Etiquetados sin Financiamiento Neto (VIII = VII - A3.2) | 67,215,055 | 65,095,243 | 65,095,243 |

| Rubro de Ingresos | Ingreso | | | | | Diferencia |
|---|--------------------|----------------------------|--------------------|---------------------|--------------------|------------------|
| | Estimado | Ampliaciones y Reducciones | Modificado | Devengado | Recaudado | |
| | (1) | (2) | (3= 1 + 2) | (4) | (5) | |
| Impuestos | - | - | - | - | - | - |
| Cuotas y Aportaciones de Seguridad Social | - | - | - | - | - | - |
| Contribuciones de Mejoras | - | - | - | - | - | - |
| Derechos | - | - | - | - | - | - |
| Productos | - | - | - | - | - | - |
| Aprovechamientos | - | - | - | - | - | - |
| Ingresos por Venta de Bienes, Prestación de Servicios y Otros Ingresos | 12,000,000 | 4,590,946 | 16,590,946 | 13,190,897 | 13,190,897 | 1,190,897 |
| Participaciones, Aportaciones, Convenios, Incentivos Derivados de la Colaboración Fiscal y Fondos Distintos de Aportaciones | 132,023,085 | 2,900,651 | 134,923,736 | 134,923,736 | 134,923,736 | 2,900,651 |
| Transferencias, Asignaciones, Subsidios y Subvenciones, y Pensiones y Jubilaciones | - | - | - | - | - | - |
| Ingresos Derivados de Financiamientos | - | - | - | - | - | - |
| Total | 144,023,085 | 7,491,597 | 151,514,682 | 148,114,633 | 148,114,633 | 4,091,548 |
| | | | | Ingresos excedentes | | |

| Estado Analítico de Ingresos Por Fuente de Financiamiento | Ingreso | | | | | Diferencia |
|--|-------------------|----------------------------|-------------------|---------------------|-------------------|------------------|
| | Estimado | Ampliaciones y Reducciones | Modificado | Devengado | Recaudado | |
| | (1) | (2) | (3= 1 + 2) | (4) | (5) | |
| Ingresos del Poder Ejecutivo Federal o Estatal y de los Municipios | - | - | - | - | - | - |
| Impuestos | - | - | - | - | - | - |
| Cuotas y Aportaciones de Seguridad Social | - | - | - | - | - | - |
| Contribuciones de Mejoras | - | - | - | - | - | - |
| Derechos | - | - | - | - | - | - |
| Productos ¹ | - | - | - | - | - | - |
| Aprovechamientos ² | - | - | - | - | - | - |
| Participaciones, Aportaciones, Convenios, Incentivos Derivados de la Colaboración Fiscal y Fondos Distintos de Aportaciones | - | - | - | - | - | - |
| Transferencias, Asignaciones, Subsidios y Subvenciones, y Pensiones y Jubilaciones | - | - | - | - | - | - |
| Ingresos de los Entes Públicos de los Poderes Legislativo y Judicial, de los Órganos Autónomos y del Sector Paraestatal o Paramunicipal, así como de las Empresas Productivas del Estado | 12,000,000 | 4,590,946 | 16,590,946 | 13,190,897 | 13,190,897 | 1,190,897 |
| Cuotas y Aportaciones de Seguridad Social | - | - | - | - | - | - |
| Productos ¹ | - | - | - | - | - | - |
| Ingresos por Venta de Bienes, Prestación de Servicios y Otros Ingresos ³ | 12,000,000 | 4,590,946 | 16,590,946 | 13,190,897 | 13,190,897 | 1,190,897 |
| Transferencias, Asignaciones, Subsidios y Subvenciones, y Pensiones y Jubilaciones | - | - | - | - | - | - |
| Ingresos Derivados de Financiamientos | - | - | - | - | - | - |
| Ingresos Derivados de Financiamientos | - | - | - | - | - | - |
| Total | 12,000,000 | 4,590,946 | 16,590,946 | 13,190,897 | 13,190,897 | 1,190,897 |
| | | | | Ingresos excedentes | | |

¹ Incluye intereses que generan las cuentas bancarias de los entes públicos en productos.

² Incluye donativos en efectivo del Poder Ejecutivo, entre otros aprovechamientos.

³ Se refiere a los ingresos propios obtenidos por los Poderes Legislativo y Judicial, los Órganos Autónomos y las entidades de la administración pública paraestatal y paramunicipal, por sus actividades diversas no inherentes a su operación que generan recursos y que no sean ingresos por venta de bienes o prestación de servicios, tales como donativos en efectivo, entre otros.

| Concepto | Ingreso | | | | | Diferencia |
|---|--------------------|--------------------------------|--------------------|--------------------|--------------------|--------------------|
| | Estimado | Ampliaciones/ (Reducciones) | Modificado | Devengado | Recaudado | |
| Ingresos de Libre Disposición | | | | | | |
| <i>Impuestos</i> | - | - | - | - | - | - |
| <i>Cuotas y Aportaciones de Seguridad Social</i> | - | - | - | - | - | - |
| <i>Contribuciones de Mejoras</i> | - | - | - | - | - | - |
| <i>Derechos</i> | - | - | - | - | - | - |
| <i>Productos</i> | - | - | - | - | - | - |
| <i>Aprovechamientos</i> | - | - | - | - | - | - |
| <i>Ingresos por Venta de Bienes y Prestación de Servicios</i> | 12,000,000 | 4,590,946 | 16,590,946 | 13,190,897 | 13,190,897 | 1,190,897 |
| <i>Participaciones</i> | - | - | - | - | - | - |
| Fondo General de Participaciones | - | - | - | - | - | - |
| Fondo de Fomento Municipal | - | - | - | - | - | - |
| Fondo de Fiscalización y Recaudación | - | - | - | - | - | - |
| Fondo de Compensación | - | - | - | - | - | - |
| Fondo de Extracción de Hidrocarburos | - | - | - | - | - | - |
| Impuesto Especial Sobre Producción y Servicios | - | - | - | - | - | - |
| 0.136% de la Recaudación Federal Participable | - | - | - | - | - | - |
| 3.17% Sobre Extracción de Petróleo | - | - | - | - | - | - |
| Gasolinas y Diésel | - | - | - | - | - | - |
| Fondo del Impuesto Sobre la Renta | - | - | - | - | - | - |
| Fondo de Estabilización de los Ingresos de las Ent. Fed. | - | - | - | - | - | - |
| <i>Incentivos Derivados de la Colaboración Fiscal</i> | - | - | - | - | - | - |
| Tenencia o Uso de Vehículos | - | - | - | - | - | - |
| Fondo de Compensación ISAN | - | - | - | - | - | - |
| Impuesto Sobre Automóviles Nuevos | - | - | - | - | - | - |
| Fondo de Compensación de Repecos-Intermedios | - | - | - | - | - | - |
| Otros Incentivos Económicos | - | - | - | - | - | - |
| <i>Transferencias y Asignaciones</i> | - | - | - | - | - | - |
| <i>Convenios</i> | 64,808,030 | 5,020,463 | 69,828,493 | 69,828,493 | 69,828,493 | 5,020,463 |
| Otros Convenios y Subsidios | 64,808,030 | 5,020,463 | 69,828,493 | 69,828,493 | 69,828,493 | 5,020,463 |
| <i>Otros Ingresos de Libre Disposición</i> | - | - | - | - | - | - |
| Participaciones en Ingresos Locales | - | - | - | - | - | - |
| Otros Ingresos de Libre Disposición | - | - | - | - | - | - |
| Total de Ingresos de Libre Disposición | 76,808,030 | 9,611,409 | 86,419,439 | 83,019,390 | 83,019,390 | 6,211,360 |
| Ingresos Excedentes de Ingresos de Libre Disposición | | | | | | |
| Transferencias Federales Etiquetadas | | | | | | |
| <i>Aportaciones</i> | - | - | - | - | - | - |
| Fondo de Aport. para la Nómina Educativa y Gto. Op. | - | - | - | - | - | - |
| Fondo de Aportaciones para los Servicios de Salud | - | - | - | - | - | - |
| Fondo de Aportaciones para la Infraestructura Social | - | - | - | - | - | - |
| Fondo de Aport. para el Fortalecimiento de los Municipios y de las Demarcaciones Territoriales del Distrito Federal | - | - | - | - | - | - |
| Fondo de Aportaciones Múltiples | - | - | - | - | - | - |
| Fondo de Aport. para la Educación Tec. y de Adultos | - | - | - | - | - | - |
| Fondo de Aportaciones para la Seguridad Pública de los Estados y del Distrito Federal | - | - | - | - | - | - |
| Fondo de Aportaciones para el Fortalecimiento de las Entidades Federativas | - | - | - | - | - | - |
| <i>Convenios</i> | 67,215,055 | (2,119,812) | 65,095,243 | 65,095,243 | 65,095,243 | (2,119,812) |
| Convenios de Protección Social en Salud | - | - | - | - | - | - |
| Convenios de Descentralización | - | - | - | - | - | - |
| Convenios de Reasignación | - | - | - | - | - | - |
| Otros Convenios y Subsidios | 67,215,055 | (2,119,812) | 65,095,243 | 65,095,243 | 65,095,243 | (2,119,812) |
| <i>Fondos Distintos de Aportaciones</i> | - | - | - | - | - | - |
| Fondo para Entidades Federativas y Municipios Productores de Hidrocarburos | - | - | - | - | - | - |
| Fondo Minero | - | - | - | - | - | - |
| <i>Transferencias, Asignaciones, Subsidios y Subvenciones, y Pensiones y Jubilaciones</i> | - | - | - | - | - | - |
| <i>Otras Transferencias Federales Etiquetadas</i> | - | - | - | - | - | - |
| Total de Transferencias Federales Etiquetadas | 67,215,055 | (2,119,812) | 65,095,243 | 65,095,243 | 65,095,243 | (2,119,812) |
| Ingresos Derivados de Financiamientos | | | | | | |
| <i>Ingresos Derivados de Financiamientos</i> | - | - | - | - | - | - |
| Total de Ingresos | 144,023,085 | 7,491,597 | 151,514,682 | 148,114,633 | 148,114,633 | 4,091,548 |
| Datos Informativos | | | | | | |
| 1. Ingresos Derivados de Financiamientos con Fuente de Pago de Ingresos de Libre Disposición | - | - | - | - | - | - |
| 2. Ingresos Derivados de Financiamientos con Fuente de Pago de Transferencias Federales Etiquetadas | - | - | - | - | - | - |
| 3. Ingresos Derivados de Financiamientos | - | - | - | - | - | - |

| Concepto | Egresos | | | | | |
|--|--------------------|--------------------------------|--------------------|--------------------|--------------------|-------------------|
| | Aprobado | Ampliaciones/ (Reducciones) | Modificado | Devengado | Pagado | Subejercicio |
| | 1 | 2 | 3 = (1 + 2) | 4 | 5 | 6 = (3 - 4) |
| Servicios Personales | 119,451,406 | 5,303,474 | 124,754,880 | 116,653,680 | 105,220,868 | 8,101,200 |
| Remuneraciones al Personal de Carácter Permanente | 57,020,210 | 702,558 | 57,722,768 | 56,474,774 | 55,264,358 | 1,247,994 |
| Remuneraciones al Personal de Carácter Transitorio | 250,000 | (140,392) | 109,608 | 109,608 | 109,608 | - |
| Remuneraciones Adicionales y Especiales | 26,149,985 | 9,016,862 | 35,166,847 | 33,386,651 | 24,743,371 | 1,780,196 |
| Seguridad Social | 19,790,613 | (3,129,567) | 16,661,046 | 12,822,813 | 11,308,457 | 3,838,233 |
| Otras Prestaciones Sociales y Económicas | 16,240,598 | (1,466,467) | 14,774,131 | 13,608,994 | 13,544,234 | 1,165,137 |
| Previsiones | - | - | - | - | - | - |
| Pago de Estímulos a Servidores Públicos | - | 320,480 | 320,480 | 250,840 | 250,840 | 69,640 |
| Materiales y Suministros | 2,284,539 | 822,658 | 3,107,197 | 3,041,238 | 2,630,287 | 65,959 |
| Materiales de Admón. Emisión de Doctos. y Artículos Oficiales | 613,558 | 495,954 | 1,109,512 | 1,070,077 | 742,597 | 39,435 |
| Alimentos y Utensilios | 471,154 | (411,151) | 60,003 | 60,003 | 60,003 | - |
| Materias Primas y Materiales de Producción y Comercialización | - | - | - | - | - | - |
| Materiales y Artículos de Construcción y de Reparación | 278,123 | 286,095 | 564,218 | 564,218 | 564,218 | - |
| Productos Químicos, Farmacéuticos y de Laboratorio | 49,000 | 42,801 | 91,801 | 66,157 | 66,157 | 25,644 |
| Combustibles, Lubricantes y Aditivos | 445,370 | (211,749) | 233,621 | 233,621 | 202,577 | - |
| Vestuario, Blancos, Prendas de Protección y Artículos Deportivos | 133,000 | 338,967 | 471,967 | 471,087 | 436,153 | 880 |
| Materiales y Suministros Para Seguridad | - | - | - | - | - | - |
| Herramientas, Refacciones y Accesorios Menores | 294,334 | 281,741 | 576,075 | 576,075 | 558,582 | - |
| Servicios Generales | 15,350,110 | (831,162) | 14,518,948 | 10,773,928 | 8,866,893 | 3,745,020 |
| Servicios Básicos | 1,304,208 | (273,792) | 1,030,416 | 733,841 | 715,004 | 296,575 |
| Servicios de Arrendamiento | 1,693,872 | 90,548 | 1,784,420 | 1,784,420 | 1,579,921 | - |
| Servicios Profesionales, Científicos, Técnicos y Otros Servicios | 2,488,628 | 683,189 | 3,171,817 | 3,141,276 | 2,564,618 | 30,541 |
| Servicios Financieros, Bancarios y Comerciales | 482,181 | 74,860 | 557,041 | 556,394 | 529,576 | 647 |
| Servicios de Instalación, Reparación, Mantto. y Conservación | 2,883,270 | (1,042,960) | 1,840,310 | 1,739,243 | 1,033,156 | 101,067 |
| Servicios de Comunicación Social y Publicidad | - | 9,945 | 9,945 | 9,945 | 9,945 | - |
| Servicios de Traslado y Viáticos | 878,031 | (153,155) | 724,876 | 581,118 | 580,778 | 143,758 |
| Servicios Oficiales | - | - | - | - | - | - |
| Otros Servicios Generales | 5,619,920 | (219,797) | 5,400,123 | 2,227,691 | 1,853,895 | 3,172,432 |
| Transferencias, Asignaciones, Subsidios y Otras Ayudas | 6,327,030 | 934,030 | 7,261,060 | 7,261,060 | 6,013,232 | - |
| Transferencias Internas y Asignaciones al Sector Público | 6,327,030 | 934,030 | 7,261,060 | 7,261,060 | 6,013,232 | - |
| Transferencias al Resto del Sector Público | - | - | - | - | - | - |
| Subsidios y Subvenciones | - | - | - | - | - | - |
| Ayudas Sociales | - | - | - | - | - | - |
| Pensiones y Jubilaciones | - | - | - | - | - | - |
| Transferencias a Fidelcomisos, Mandatos y Otros Análogos | - | - | - | - | - | - |
| Transferencias a la Seguridad Social | - | - | - | - | - | - |
| Donativos | - | - | - | - | - | - |
| Transferencias al Exterior | - | - | - | - | - | - |
| Bienes Muebles, Inmuebles e Intangibles | 610,000 | 1,262,597 | 1,872,597 | 1,872,597 | 676,230 | - |
| Mobiliario y Equipo de Administración | 600,000 | 954,387 | 1,554,387 | 1,554,387 | 382,910 | - |
| Mobiliario y Equipo Educativo y Recreativo | - | 8,063 | 8,063 | 8,063 | 8,063 | - |
| Equipo e Instrumental Médico y de Laboratorio | - | 44,740 | 44,740 | 44,740 | 19,850 | - |
| Vehículos y Equipo de Transporte | - | 124,677 | 124,677 | 124,677 | 124,677 | - |
| Equipo de Defensa y Seguridad | - | - | - | - | - | - |
| Maquinaria, Otros Equipos y Herramientas | 10,000 | 115,123 | 125,123 | 125,123 | 125,123 | - |
| Activos Biológicos | - | - | - | - | - | - |
| Bienes Inmuebles | - | - | - | - | - | - |
| Activos Intangibles | - | 15,607 | 15,607 | 15,607 | 15,607 | - |
| Inversión Pública | - | - | - | - | - | - |
| Obra Pública en Bienes de Dominio Público | - | - | - | - | - | - |
| Obra Pública en Bienes Propios | - | - | - | - | - | - |
| Proyectos Productivos y Acciones de Fomento | - | - | - | - | - | - |
| Inversiones Financieras y Otras Provisiones | - | - | - | - | - | - |
| Inversiones Para el Fomento de Actividades Productivas | - | - | - | - | - | - |
| Acciones y Participaciones de Capital | - | - | - | - | - | - |
| Compra de Títulos y Valores | - | - | - | - | - | - |
| Concesión de Préstamos | - | - | - | - | - | - |
| Inversiones en Fidelcomisos, Mandatos y Otros Análogos | - | - | - | - | - | - |
| Otras Inversiones Financieras | - | - | - | - | - | - |
| Provisiones para Contingencias y Otras Erogaciones Especiales | - | - | - | - | - | - |
| Participaciones y Aportaciones | - | - | - | - | - | - |
| Participaciones | - | - | - | - | - | - |
| Aportaciones | - | - | - | - | - | - |
| Convenios | - | - | - | - | - | - |
| Deuda Pública | - | - | - | - | - | - |
| Amortización de la Deuda Pública | - | - | - | - | - | - |
| Intereses de la Deuda Pública | - | - | - | - | - | - |
| Comisiones de la Deuda Pública | - | - | - | - | - | - |
| Gastos de la Deuda Pública | - | - | - | - | - | - |
| Costo por Coberturas | - | - | - | - | - | - |
| Apoyos Financieros | - | - | - | - | - | - |
| Adeudos de Ejercicios Fiscales Anteriores (Adefas) | - | - | - | - | - | - |
| Total del Gasto | 144,023,085 | 7,491,597 | 151,514,682 | 139,602,503 | 123,407,510 | 11,912,179 |

| Concepto | Egresos | | | | | Subejercicio |
|---|--------------------|------------------------------|--------------------|--------------------|--------------------|-------------------|
| | Aprobado | Ampliaciones / (Reducciones) | Modificado | Devengado | Pagado | |
| Gasto No Etiquetado | 144,023,085 | 7,491,597 | 151,514,682 | 139,602,503 | 123,407,510 | 11,912,179 |
| <i>Servicios Personales</i> | <i>119,451,406</i> | <i>5,303,474</i> | <i>124,754,880</i> | <i>116,653,680</i> | <i>105,220,868</i> | <i>8,101,200</i> |
| Remuneraciones al Personal de Carácter Permanente | 57,020,210 | 702,558 | 57,722,768 | 56,474,774 | 55,264,358 | 1,247,994 |
| Remuneraciones al Personal de Carácter Transitorio | 250,000 | (140,392) | 109,608 | 109,608 | 109,608 | - |
| Remuneraciones Adicionales y Especiales | 26,149,985 | 9,016,862 | 35,166,847 | 33,386,651 | 24,743,371 | 1,780,196 |
| Seguridad Social | 19,790,613 | (3,129,567) | 16,661,046 | 12,822,813 | 11,308,457 | 3,838,233 |
| Otras Prestaciones Sociales y Económicas | 16,240,598 | (1,466,467) | 14,774,131 | 13,608,994 | 13,544,234 | 1,165,137 |
| Previsiones | - | - | - | - | - | - |
| Pago de Estímulos a Servidores Públicos | - | 320,480 | 320,480 | 250,840 | 250,840 | 69,640 |
| <i>Materiales y Suministros</i> | <i>2,284,539</i> | <i>822,658</i> | <i>3,107,197</i> | <i>3,041,238</i> | <i>2,630,287</i> | <i>65,959</i> |
| Materiales de Admón., Emisión de Doctos. y Art. Oficiales | 613,558 | 495,954 | 1,109,512 | 1,070,077 | 742,597 | 39,435 |
| Alimentos y Utensilios | 471,154 | (411,151) | 60,003 | 60,003 | 60,003 | - |
| Materias Primas y Materiales de Prod. y Comercialización | - | - | - | - | - | - |
| Materiales y Artículos de Construcción y de Reparación | 278,123 | 286,095 | 564,218 | 564,218 | 564,218 | - |
| Productos Químicos, Farmacéuticos y de Laboratorio | 49,000 | 42,801 | 91,801 | 66,157 | 66,157 | 25,644 |
| Combustibles, Lubricantes y Aditivos | 445,370 | (211,749) | 233,621 | 233,621 | 202,577 | - |
| Vestuario, Blancos, Prendas de Protección y Art. Deportivos | 133,000 | 338,967 | 471,967 | 471,087 | 436,153 | 880 |
| Materiales y Suministros Para Seguridad | - | - | - | - | - | - |
| Herramientas, Refacciones y Accesorios Menores | 294,334 | 281,741 | 576,075 | 576,075 | 558,582 | - |
| <i>Servicios Generales</i> | <i>15,350,110</i> | <i>(831,162)</i> | <i>14,518,948</i> | <i>10,773,928</i> | <i>8,866,893</i> | <i>3,745,020</i> |
| Servicios Básicos | 1,304,208 | (273,792) | 1,030,416 | 733,841 | 715,004 | 296,575 |
| Servicios de Arrendamiento | 1,693,872 | 90,548 | 1,784,420 | 1,784,420 | 1,579,921 | - |
| Servicios Profesionales, Científicos, Técnicos y Otros Serv. | 2,488,628 | 683,189 | 3,171,817 | 3,141,276 | 2,564,618 | 30,541 |
| Servicios Financieros, Bancarios y Comerciales | 482,181 | 74,860 | 557,041 | 556,394 | 529,576 | 647 |
| Servicios de Instalación, Reparación, Mantto. y Conservación | 2,883,270 | (1,042,960) | 1,840,310 | 1,739,243 | 1,033,156 | 101,067 |
| Servicios de Comunicación Social y Publicidad | - | 9,945 | 9,945 | 9,945 | 9,945 | - |
| Servicios de Traslado y Viáticos | 878,031 | (153,155) | 724,876 | 581,118 | 580,778 | 143,758 |
| Servicios Oficiales | - | - | - | - | - | - |
| Otros Servicios Generales | 5,619,920 | (219,797) | 5,400,123 | 2,227,691 | 1,853,895 | 3,172,432 |
| <i>Transferencias, Asignaciones, Sub:ídios y Otras Ayudas</i> | <i>6,327,030</i> | <i>934,030</i> | <i>7,261,060</i> | <i>7,261,060</i> | <i>6,013,232</i> | <i>-</i> |
| Transferencias Internas y Asignaciones al Sector Público | 6,327,030 | 934,030 | 7,261,060 | 7,261,060 | 6,013,232 | - |
| Transferencias al Resto del Sector Público | - | - | - | - | - | - |
| Subsidios y Subvenciones | - | - | - | - | - | - |
| Ayudas Sociales | - | - | - | - | - | - |
| Pensiones y Jubilaciones | - | - | - | - | - | - |
| Transferencias a Fideicomisos, Mandatos y Otros Análogos | - | - | - | - | - | - |
| Transferencias a la Seguridad Social | - | - | - | - | - | - |
| Donativos | - | - | - | - | - | - |
| Transferencias al Exterior | - | - | - | - | - | - |
| <i>Bienes Muebles, Inmuebles e Intangibles</i> | <i>600,000</i> | <i>1,262,597</i> | <i>1,872,597</i> | <i>1,872,597</i> | <i>676,230</i> | <i>-</i> |
| Mobiliario y Equipo de Administración | 600,000 | 954,387 | 1,554,387 | 1,554,387 | 382,910 | - |
| Mobiliario y Equipo Educativo y Recreativo | - | 8,063 | 8,063 | 8,063 | 8,063 | - |
| Equipo e Instrumental Médico y de Laboratorio | - | 44,740 | 44,740 | 44,740 | 19,850 | - |
| Vehículos y Equipo de Transporte | - | 124,677 | 124,677 | 124,677 | 124,677 | - |
| Equipo de Defensa y Seguridad | - | - | - | - | - | - |
| Maquinaria, Otros Equipos y Herramientas | 10,000 | 115,123 | 125,123 | 125,123 | 125,123 | - |
| Activos Biológicos | - | - | - | - | - | - |
| Bienes Inmuebles | - | - | - | - | - | - |
| Activos Intangibles | - | 15,607 | 15,607 | 15,607 | 15,607 | - |
| <i>Inversión Pública</i> | <i>-</i> | <i>-</i> | <i>-</i> | <i>-</i> | <i>-</i> | <i>-</i> |
| Obra Pública en Bienes de Dominio Público | - | - | - | - | - | - |
| Obra Pública en Bienes Propios | - | - | - | - | - | - |
| Proyectos Productivos y Acciones de Fomento | - | - | - | - | - | - |
| <i>Inversiones Financieras y Otras Provisiones</i> | <i>-</i> | <i>-</i> | <i>-</i> | <i>-</i> | <i>-</i> | <i>-</i> |
| Inversiones Para el Fomento de Actividades Productivas | - | - | - | - | - | - |
| Acciones y Participaciones de Capital | - | - | - | - | - | - |
| Compra de Títulos y Valores | - | - | - | - | - | - |
| Concesión de Préstamos | - | - | - | - | - | - |
| Inversiones en Fideicomisos, Mandatos y Otros Análogos | - | - | - | - | - | - |
| Fideicomiso de Desastres Naturales (Informativo) | - | - | - | - | - | - |
| Otras Inversiones Financieras | - | - | - | - | - | - |
| Provisiones para Contingencias y Otras Erogaciones Especiales | - | - | - | - | - | - |
| <i>Participaciones y Aportaciones</i> | <i>-</i> | <i>-</i> | <i>-</i> | <i>-</i> | <i>-</i> | <i>-</i> |
| Participaciones | - | - | - | - | - | - |
| Aportaciones | - | - | - | - | - | - |
| Convenios | - | - | - | - | - | - |
| <i>Deuda Pública</i> | <i>-</i> | <i>-</i> | <i>-</i> | <i>-</i> | <i>-</i> | <i>-</i> |
| Amortización de la Deuda Pública | - | - | - | - | - | - |
| Intereses de la Deuda Pública | - | - | - | - | - | - |
| Comisiones de la Deuda Pública | - | - | - | - | - | - |
| Gastos de la Deuda Pública | - | - | - | - | - | - |
| Costo por Coberturas | - | - | - | - | - | - |
| Apoyos Financieros | - | - | - | - | - | - |
| Adeudos de Ejercicios Fiscales Anteriores (Adefas) | - | - | - | - | - | - |

| Concepto | Egresos | | | | | Subejercicio |
|---|--------------------|------------------------------|--------------------|--------------------|--------------------|-------------------|
| | Aprobado | Ampliaciones / (Reducciones) | Modificado | Devengado | Pagado | |
| Gasto Etiquetado | - | - | - | - | - | - |
| Servicios Personales | - | - | - | - | - | - |
| Remuneraciones al Personal de Carácter Permanente | - | - | - | - | - | - |
| Remuneraciones al Personal de Carácter Transitorio | - | - | - | - | - | - |
| Remuneraciones Adicionales y Especiales | - | - | - | - | - | - |
| Seguridad Social | - | - | - | - | - | - |
| Otras Prestaciones Sociales y Económicas | - | - | - | - | - | - |
| Previsiones | - | - | - | - | - | - |
| Pago de Estímulos a Servidores Públicos | - | - | - | - | - | - |
| Materiales y Suministros | - | - | - | - | - | - |
| Materiales de Admón., Emisión de Doctos. y Art. Oficiales | - | - | - | - | - | - |
| Alimentos y Utensilios | - | - | - | - | - | - |
| Materias Primas y Materiales de Prod. y Comercialización | - | - | - | - | - | - |
| Materiales y Artículos de Construcción y de Reparación | - | - | - | - | - | - |
| Productos Químicos, Farmacéuticos y de Laboratorio | - | - | - | - | - | - |
| Combustibles, Lubricantes y Aditivos | - | - | - | - | - | - |
| Vestuario, Blancos, Prendas de Protección y Art. Deportivos | - | - | - | - | - | - |
| Materiales y Suministros Para Seguridad | - | - | - | - | - | - |
| Herramientas, Refacciones y Accesorios Menores | - | - | - | - | - | - |
| Servicios Generales | - | - | - | - | - | - |
| Servicios Básicos | - | - | - | - | - | - |
| Servicios de Arrendamiento | - | - | - | - | - | - |
| Servicios Profesionales, Científicos, Técnicos y Otros Serv. | - | - | - | - | - | - |
| Servicios Financieros, Bancarios y Comerciales | - | - | - | - | - | - |
| Servicios de Instalación, Reparación, Mantto. y Conservación | - | - | - | - | - | - |
| Servicios de Comunicación Social y Publicidad | - | - | - | - | - | - |
| Servicios de Traslado y Viáticos | - | - | - | - | - | - |
| Servicios Oficiales | - | - | - | - | - | - |
| Otros Servicios Generales | - | - | - | - | - | - |
| Transferencias, Asignaciones, Subsidios y Otras Ayudas | - | - | - | - | - | - |
| Transferencias Internas y Asignaciones al Sector Público | - | - | - | - | - | - |
| Transferencias al Resto del Sector Público | - | - | - | - | - | - |
| Subsidios y Subvenciones | - | - | - | - | - | - |
| Ayudas Sociales | - | - | - | - | - | - |
| Pensiones y Jubilaciones | - | - | - | - | - | - |
| Transferencias a Fideicomisos, Mandatos y Otros Análogos | - | - | - | - | - | - |
| Transferencias a la Seguridad Social | - | - | - | - | - | - |
| Donativos | - | - | - | - | - | - |
| Transferencias al Exterior | - | - | - | - | - | - |
| Bienes Muebles, Inmuebles e Intangibles | - | - | - | - | - | - |
| Mobiliario y Equipo de Administración | - | - | - | - | - | - |
| Mobiliario y Equipo Educativo y Recreativo | - | - | - | - | - | - |
| Equipo e Instrumental Médico y de Laboratorio | - | - | - | - | - | - |
| Vehículos y Equipo de Transporte | - | - | - | - | - | - |
| Equipo de Defensa y Seguridad | - | - | - | - | - | - |
| Maquinaria, Otros Equipos y Herramientas | - | - | - | - | - | - |
| Activos Biológicos | - | - | - | - | - | - |
| Bienes Inmuebles | - | - | - | - | - | - |
| Activos Intangibles | - | - | - | - | - | - |
| Inversión Pública | - | - | - | - | - | - |
| Obra Pública en Bienes de Dominio Público | - | - | - | - | - | - |
| Obra Pública en Bienes Propios | - | - | - | - | - | - |
| Proyectos Productivos y Acciones de Fomento | - | - | - | - | - | - |
| Inversiones Financieras y Otras Provisiones | - | - | - | - | - | - |
| Inversiones Para el Fomento de Actividades Productivas | - | - | - | - | - | - |
| Acciones y Participaciones de Capital | - | - | - | - | - | - |
| Compra de Títulos y Valores | - | - | - | - | - | - |
| Concesión de Préstamos | - | - | - | - | - | - |
| Inversiones en Fideicomisos, Mandatos y Otros Análogos | - | - | - | - | - | - |
| Fideicomiso de Desastres Naturales (Informativo) | - | - | - | - | - | - |
| Otras Inversiones Financieras | - | - | - | - | - | - |
| Provisiones para Contingencias y Otras Erogaciones Especiales | - | - | - | - | - | - |
| Participaciones y Aportaciones | - | - | - | - | - | - |
| Participaciones | - | - | - | - | - | - |
| Aportaciones | - | - | - | - | - | - |
| Convenios | - | - | - | - | - | - |
| Deuda Pública | - | - | - | - | - | - |
| Amortización de la Deuda Pública | - | - | - | - | - | - |
| Intereses de la Deuda Pública | - | - | - | - | - | - |
| Comisiones de la Deuda Pública | - | - | - | - | - | - |
| Gastos de la Deuda Pública | - | - | - | - | - | - |
| Costo por Coberturas | - | - | - | - | - | - |
| Apoyos Financieros | - | - | - | - | - | - |
| Adeudos de Ejercicios Fiscales Anteriores (Adefas) | - | - | - | - | - | - |
| Total de Egresos | 144,023,085 | 7,491,597 | 151,514,682 | 139,602,503 | 123,407,510 | 11,912,179 |

| Concepto | Egresos | | | | | Subejercicio |
|---|-------------|--------------------------------|-------------|-----------|--------|--------------|
| | Aprobado | Ampliaciones/ (Reducciones) | Modificado | Devengado | Pagado | |
| | 1 | 2 | 3 = (1 + 2) | 4 | 5 | |
| | 6 = (3 - 4) | | | | | |
| Jefatura de la Oficina de la Gobernatura del Estado | - | - | - | - | - | - |
| Secretaría de Gobierno | - | - | - | - | - | - |
| Secretaría de Hacienda | - | - | - | - | - | - |
| Secretaría de Desarrollo Económico y del Trabajo | - | - | - | - | - | - |
| Secretaría de Desarrollo Agropecuario | - | - | - | - | - | - |
| Secretaría de Obras Públicas | - | - | - | - | - | - |
| Secretaría de Educación | - | - | - | - | - | - |
| Secretaría de Salud | - | - | - | - | - | - |
| Secretaría de Administración | - | - | - | - | - | - |
| Secretaría de la Contraloría | - | - | - | - | - | - |
| Secretaría de Turismo y Cultura | - | - | - | - | - | - |
| Secretaría de Desarrollo Social | - | - | - | - | - | - |
| Secretaría de Desarrollo Sustentable | - | - | - | - | - | - |
| Secretaría de Movilidad y Transporte | - | - | - | - | - | - |
| Comisión Estatal de Seguridad Pública | - | - | - | - | - | - |
| Consejería Jurídica | - | - | - | - | - | - |
| Gastos Institucionales | - | - | - | - | - | - |
| Total del Gasto | - | - | - | - | - | - |

Colegio de Estudios Científicos y Tecnológicos del Estado de Morelos
Estado Analítico del Ejercicio del Presupuesto de Egresos
Clasificación Administrativa
Del 1 de enero al 31 de diciembre de 2021

| Concepto | Egresos | | | | | Subejercicio |
|-----------------------------------|-------------|--------------------------------|-------------|-----------|--------|--------------|
| | Aprobado | Ampliaciones/ (Reducciones) | Modificado | Devengado | Pagado | |
| | 1 | 2 | 3 = (1 + 2) | 4 | 5 | |
| | 6 = (3 - 4) | | | | | |
| Poder Ejecutivo | - | - | - | - | - | - |
| Poder Legislativo | - | - | - | - | - | - |
| Poder Judicial | - | - | - | - | - | - |
| Organismos Autónomos | - | - | - | - | - | - |
| Poder Ejecutivo de los Municipios | - | - | - | - | - | - |
| Total del Gasto | - | - | - | - | - | - |

Sector Paraestatal del Gobierno del Estado de Morelos
Estado Analítico del Ejercicio del Presupuesto de Egresos
Clasificación Administrativa
Del 1 de enero al 31 de diciembre de 2021

| Concepto | Egresos | | | | | Subejercicio |
|---|--------------------|--------------------------------|--------------------|--------------------|--------------------|-------------------|
| | Aprobado | Ampliaciones/ (Reducciones) | Modificado | Devengado | Pagado | |
| | 1 | 2 | 3 = (1 + 2) | 4 | 5 | |
| | 6 = (3 - 4) | | | | | |
| Entidades Paraestatales y Fideicomisos No Empresariales y No Financieros | 144,023,085 | 7,491,597 | 151,514,682 | 139,602,503 | 123,407,510 | 11,912,179 |
| Instituciones Públicas de la Seguridad Social | - | - | - | - | - | - |
| Entidades Paraestatales Empresariales No Financieras con Participación Estatal Mayoritaria | - | - | - | - | - | - |
| Fideicomisos Empresariales No Financieros con Participación Estatal Mayoritaria | - | - | - | - | - | - |
| Entidades Paraestatales Empresariales Financieras Monetarias con Participación Estatal Mayoritaria | - | - | - | - | - | - |
| Entidades Paraestatales Empresariales Financieras No Monetarias con Participación Estatal Mayoritaria | - | - | - | - | - | - |
| Fideicomisos Financieros Públicos con Participación Estatal Mayoritaria | - | - | - | - | - | - |
| Total del Gasto | 144,023,085 | 7,491,597 | 151,514,682 | 139,602,503 | 123,407,510 | 11,912,179 |

| Concepto | Egresos | | | | | Subejercicio |
|--|--------------------|--------------------------------|--------------------|--------------------|--------------------|-------------------|
| | Aprobado | Ampliaciones/ (Reducciones) | Modificado | Devengado | Pagado | |
| Gasto No Etiquetado | 144,023,085 | 7,491,597 | 151,514,682 | 139,602,503 | 123,407,510 | 11,912,179 |
| Jefatura de la Oficina de la Gobernatura del Estado | - | - | - | - | - | - |
| Secretaría de Gobierno | - | - | - | - | - | - |
| Secretaría de Hacienda | - | - | - | - | - | - |
| Secretaría de Desarrollo Económico y del Trabajo | - | - | - | - | - | - |
| Secretaría de Desarrollo Agropecuario | - | - | - | - | - | - |
| Secretaría de Obras Públicas | - | - | - | - | - | - |
| Secretaría de Educación | - | - | - | - | - | - |
| Secretaría de Salud | - | - | - | - | - | - |
| Secretaría de Administración | - | - | - | - | - | - |
| Secretaría de la Contraloría | - | - | - | - | - | - |
| Secretaría de Turismo y Cultura | - | - | - | - | - | - |
| Secretaría de Desarrollo Social | - | - | - | - | - | - |
| Secretaría de Desarrollo Sustentable | - | - | - | - | - | - |
| Secretaría de Movilidad y Transporte | - | - | - | - | - | - |
| Comisión Estatal de Seguridad Pública | - | - | - | - | - | - |
| Consejería Jurídica | - | - | - | - | - | - |
| Gastos Institucionales | - | - | - | - | - | - |
| Poder Legislativo | - | - | - | - | - | - |
| Poder Judicial | - | - | - | - | - | - |
| Organismos Autónomos | - | - | - | - | - | - |
| Entidades Paraestatales y Fideicomisos No Empresariales y No Financieros | 144,023,085 | 7,491,597 | 151,514,682 | 139,602,503 | 123,407,510 | 11,912,179 |
| Entidades Paraestatales Empresariales No Financieras con Participación Estatal Mayoritaria | - | - | - | - | - | - |
| Poder Ejecutivo de los Municipios | - | - | - | - | - | - |
| Gasto Etiquetado | - | - | - | - | - | - |
| Jefatura de la Oficina de la Gobernatura del Estado | - | - | - | - | - | - |
| Secretaría de Gobierno | - | - | - | - | - | - |
| Secretaría de Hacienda | - | - | - | - | - | - |
| Secretaría de Desarrollo Económico y del Trabajo | - | - | - | - | - | - |
| Secretaría de Desarrollo Agropecuario | - | - | - | - | - | - |
| Secretaría de Obras Públicas | - | - | - | - | - | - |
| Secretaría de Educación | - | - | - | - | - | - |
| Secretaría de Salud | - | - | - | - | - | - |
| Secretaría de Administración | - | - | - | - | - | - |
| Secretaría de la Contraloría | - | - | - | - | - | - |
| Secretaría de Turismo y Cultura | - | - | - | - | - | - |
| Secretaría de Desarrollo Social | - | - | - | - | - | - |
| Secretaría de Desarrollo Sustentable | - | - | - | - | - | - |
| Secretaría de Movilidad y Transporte | - | - | - | - | - | - |
| Comisión Estatal de Seguridad Pública | - | - | - | - | - | - |
| Consejería Jurídica | - | - | - | - | - | - |
| Gastos Institucionales | - | - | - | - | - | - |
| Poder Legislativo | - | - | - | - | - | - |
| Poder Judicial | - | - | - | - | - | - |
| Organismos Autónomos | - | - | - | - | - | - |
| Entidades Paraestatales y Fideicomisos No Empresariales y No Financieros | - | - | - | - | - | - |
| Entidades Paraestatales Empresariales No Financieras con Participación Estatal Mayoritaria | - | - | - | - | - | - |
| Poder Ejecutivo de los Municipios | - | - | - | - | - | - |
| Total de Egresos | 144,023,085 | 7,491,597 | 151,514,682 | 139,602,503 | 123,407,510 | 11,912,179 |

| Concepto | Egresos | | | | | Subejercicio |
|---|-------------|--------------------------------|-------------|-------------|-------------|--------------|
| | Aprobado | Ampliaciones/ (Reducciones) | Modificado | Devengado | Pagado | |
| | 1 | 2 | 3 = (1 + 2) | 4 | 5 | |
| Gobierno | - | - | - | - | - | - |
| Legislación | - | - | - | - | - | - |
| Justicia | - | - | - | - | - | - |
| Coordinación de la Política de Gobierno | - | - | - | - | - | - |
| Relaciones Exteriores | - | - | - | - | - | - |
| Asuntos Financieros y Hacendarios | - | - | - | - | - | - |
| Seguridad Nacional | - | - | - | - | - | - |
| Asuntos de Orden Público y de Seguridad Interior | - | - | - | - | - | - |
| Otros Servicios Generales | - | - | - | - | - | - |
| Desarrollo Social | 144,023,085 | 7,491,597 | 151,514,682 | 139,602,503 | 123,407,510 | 11,912,179 |
| Protección Ambiental | - | - | - | - | - | - |
| Vivienda y Servicios a la Comunidad | - | - | - | - | - | - |
| Salud | - | - | - | - | - | - |
| Recreación, Cultura y Otras Manifestaciones Sociales | - | - | - | - | - | - |
| Educación | 144,023,085 | 7,491,597 | 151,514,682 | 139,602,503 | 123,407,510 | 11,912,179 |
| Protección Social | - | - | - | - | - | - |
| Otros Asuntos Sociales | - | - | - | - | - | - |
| Desarrollo Económico | - | - | - | - | - | - |
| Asuntos Económicos, Comerciales y Laborales en General | - | - | - | - | - | - |
| Agropecuaria, Silvicultura, Pesca y Caza | - | - | - | - | - | - |
| Combustibles y Energía | - | - | - | - | - | - |
| Minería, Manufacturas y Construcción | - | - | - | - | - | - |
| Transporte | - | - | - | - | - | - |
| Comunicaciones | - | - | - | - | - | - |
| Turismo | - | - | - | - | - | - |
| Ciencia, Tecnología e Innovación | - | - | - | - | - | - |
| Otras Industrias y Otros Asuntos Económicos | - | - | - | - | - | - |
| Otras no Clasificadas en Funciones Anteriores | - | - | - | - | - | - |
| Transacciones de la Deuda Pública / Costo Financiero de la Deuda | - | - | - | - | - | - |
| Transferencias, Participaciones y Aportaciones entre Diferentes Niveles y Ordenes de Gobierno | - | - | - | - | - | - |
| Saneamiento del Sistema Financiero | - | - | - | - | - | - |
| Adeudos de Ejercicios Fiscales Anteriores | - | - | - | - | - | - |
| Total del Gasto | 144,023,085 | 7,491,597 | 151,514,682 | 139,602,503 | 123,407,510 | 11,912,179 |

| Concepto | Egresos | | | | | Subejercicio |
|---|--------------------|--------------------------------|--------------------|--------------------|--------------------|-------------------|
| | Aprobado | Ampliaciones/ (Reducciones) | Modificado | Devengado | Pagado | |
| Gasto No Etiquetado | 144,023,085 | 7,491,597 | 151,514,682 | 139,602,503 | 123,407,510 | 11,912,179 |
| <i>Gobierno</i> | - | - | - | - | - | - |
| Legislación | - | - | - | - | - | - |
| Justicia | - | - | - | - | - | - |
| Coordinación de la Política de Gobierno | - | - | - | - | - | - |
| Relaciones Exteriores | - | - | - | - | - | - |
| Asuntos Financieros y Hacendarios | - | - | - | - | - | - |
| Seguridad Nacional | - | - | - | - | - | - |
| Asuntos de Orden Público y de Seguridad Interior | - | - | - | - | - | - |
| Otros Servicios Generales | - | - | - | - | - | - |
| <i>Desarrollo Social</i> | 144,023,085 | 7,491,597 | 151,514,682 | 139,602,503 | 123,407,510 | 11,912,179 |
| Protección Ambiental | - | - | - | - | - | - |
| Vivienda y Servicios a la Comunidad | - | - | - | - | - | - |
| Salud | - | - | - | - | - | - |
| Recreación, Cultura y Otras Manifestaciones Sociales | - | - | - | - | - | - |
| Educación | 144,023,085 | 7,491,597 | 151,514,682 | 139,602,503 | 123,407,510 | 11,912,179 |
| Protección Social | - | - | - | - | - | - |
| Otros Asuntos Sociales | - | - | - | - | - | - |
| <i>Desarrollo Económico</i> | - | - | - | - | - | - |
| Asuntos Económicos, Comerciales y Laborales en Gral. | - | - | - | - | - | - |
| Agropecuaria, Silvicultura, Pesca y Caza | - | - | - | - | - | - |
| Combustibles y Energía | - | - | - | - | - | - |
| Minería, Manufacturas y Construcción | - | - | - | - | - | - |
| Transporte | - | - | - | - | - | - |
| Comunicaciones | - | - | - | - | - | - |
| Turismo | - | - | - | - | - | - |
| Ciencia, Tecnología e Innovación | - | - | - | - | - | - |
| Otras Industrias y Otros Asuntos Económicos | - | - | - | - | - | - |
| <i>Otras no Clasificadas en Funciones Anteriores</i> | - | - | - | - | - | - |
| Transacciones de la Deuda Pública / Costo Financiero de la Deuda | - | - | - | - | - | - |
| Transferencias, Participaciones y Aportaciones entre Diferentes Niveles y Ordenes de Gobierno | - | - | - | - | - | - |
| Saneamiento del Sistema Financiero | - | - | - | - | - | - |
| Adeudos de Ejercicios Fiscales Anteriores | - | - | - | - | - | - |
| Gasto Etiquetado | - | - | - | - | - | - |
| <i>Gobierno</i> | - | - | - | - | - | - |
| Legislación | - | - | - | - | - | - |
| Justicia | - | - | - | - | - | - |
| Coordinación de la Política de Gobierno | - | - | - | - | - | - |
| Relaciones Exteriores | - | - | - | - | - | - |
| Asuntos Financieros y Hacendarios | - | - | - | - | - | - |
| Seguridad Nacional | - | - | - | - | - | - |
| Asuntos de Orden Público y de Seguridad Interior | - | - | - | - | - | - |
| Otros Servicios Generales | - | - | - | - | - | - |
| <i>Desarrollo Social</i> | - | - | - | - | - | - |
| Protección Ambiental | - | - | - | - | - | - |
| Vivienda y Servicios a la Comunidad | - | - | - | - | - | - |
| Salud | - | - | - | - | - | - |
| Recreación, Cultura y Otras Manifestaciones Sociales | - | - | - | - | - | - |
| Educación | - | - | - | - | - | - |
| Protección Social | - | - | - | - | - | - |
| Otros Asuntos Sociales | - | - | - | - | - | - |
| <i>Desarrollo Económico</i> | - | - | - | - | - | - |
| Asuntos Económicos, Comerciales y Laborales en Gral. | - | - | - | - | - | - |
| Agropecuaria, Silvicultura, Pesca y Caza | - | - | - | - | - | - |
| Combustibles y Energía | - | - | - | - | - | - |
| Minería, Manufacturas y Construcción | - | - | - | - | - | - |
| Transporte | - | - | - | - | - | - |
| Comunicaciones | - | - | - | - | - | - |
| Turismo | - | - | - | - | - | - |
| Ciencia, Tecnología e Innovación | - | - | - | - | - | - |
| Otras Industrias y Otros Asuntos Económicos | - | - | - | - | - | - |
| <i>Otras no Clasificadas en Funciones Anteriores</i> | - | - | - | - | - | - |
| Transacciones de la Deuda Pública / Costo Financiero de la Deuda | - | - | - | - | - | - |
| Transferencias, Participaciones y Aportaciones entre Diferentes Niveles y Ordenes de Gobierno | - | - | - | - | - | - |
| Saneamiento del Sistema Financiero | - | - | - | - | - | - |
| Adeudos de Ejercicios Fiscales Anteriores | - | - | - | - | - | - |
| Total del Egresos | 144,023,085 | 7,491,597 | 151,514,682 | 139,602,503 | 123,407,510 | 11,912,179 |



Colegio de Estudios Científicos y Tecnológicos del Estado de Morelos
Estado Analítico del Ejercicio del Presupuesto de Egresos Detallado - LDF
Clasificación de Servicios Personales por Categoría
Del 1 de enero al 31 de diciembre de 2021
(Pesos)



| Concepto | Egresos | | | | | Subejercicio |
|--|--------------------|--------------------------------|--------------------|--------------------|--------------------|------------------|
| | Aprobado | Ampliaciones/ (Reducciones) | Modificado | Devengado | Pagado | |
| Gasto No Etiquetado | 119,451,406 | 5,303,474 | 124,754,880 | 116,653,680 | 105,220,868 | 8,101,200 |
| <i>Personal Administrativo y de Servicio Público</i> | <i>119,451,406</i> | <i>5,303,474</i> | <i>124,754,880</i> | <i>116,653,680</i> | <i>105,220,868</i> | <i>8,101,200</i> |
| <i>Magisterio</i> | - | - | - | - | - | - |
| <i>Servicios de Salud</i> | - | - | - | - | - | - |
| <i>Personal Administrativo</i> | - | - | - | - | - | - |
| <i>Personal Médico, Paramédico y afín</i> | - | - | - | - | - | - |
| <i>Seguridad Pública</i> | - | - | - | - | - | - |
| <i>Gastos Asociados a la Implementación de Nuevas Leyes Fed. o Reformas a las Mismas</i> | - | - | - | - | - | - |
| <i>Nombre del Programa o Ley 1</i> | - | - | - | - | - | - |
| <i>Nombre del Programa o Ley 2</i> | - | - | - | - | - | - |
| <i>Sentencias Laborales Definitivas</i> | - | - | - | - | - | - |
| Gasto Etiquetado | - | - | - | - | - | - |
| <i>Personal Administrativo y de Servicio Público</i> | - | - | - | - | - | - |
| <i>Magisterio</i> | - | - | - | - | - | - |
| <i>Servicios de Salud</i> | - | - | - | - | - | - |
| <i>Personal Administrativo</i> | - | - | - | - | - | - |
| <i>Personal Médico, Paramédico y afín</i> | - | - | - | - | - | - |
| <i>Seguridad Pública</i> | - | - | - | - | - | - |
| <i>Gastos Asociados a la Implementación de Nuevas Leyes Fed. o Reformas a las Mismas</i> | - | - | - | - | - | - |
| <i>Nombre del Programa o Ley 1</i> | - | - | - | - | - | - |
| <i>Nombre del Programa o Ley 2</i> | - | - | - | - | - | - |
| <i>Sentencias Laborales Definitivas</i> | - | - | - | - | - | - |
| Total del Gasto en Servicios Personales | 119,451,406 | 5,303,474 | 124,754,880 | 116,653,680 | 105,220,868 | 8,101,200 |



Colegio de Estudios Científicos y Tecnológicos del Estado de Morelos
Estado Analítico del Ejercicio del Presupuesto de Egresos
Clasificación Económica (por Tipo de Gasto)
Del 1 de enero al 31 de diciembre de 2021
(Pesos)



| Concepto | Egresos | | | | | Subejercicio |
|---|--------------------|--------------------------------|--------------------|--------------------|--------------------|-------------------|
| | Aprobado | Ampliaciones/ (Reducciones) | Modificado | Devengado | Pagado | |
| | 1 | 2 | 3 = (1 + 2) | 4 | 5 | |
| Gasto Corriente | 137,086,055 | 5,294,970 | 142,381,025 | 130,468,846 | 116,718,048 | 11,912,179 |
| Gasto de Capital | 610,000 | 1,262,597 | 1,872,597 | 1,872,597 | 676,230 | - |
| Amortización de la Deuda y Disminución de Pasivos | - | - | - | - | - | - |
| Pensiones y Jubilaciones | 6,327,030 | 934,030 | 7,261,060 | 7,261,060 | 6,013,232 | - |
| Participaciones | - | - | - | - | - | - |
| Total del Gasto | 144,023,085 | 7,491,597 | 151,514,682 | 139,602,503 | 123,407,510 | 11,912,179 |



Colegio de Estudios Científicos y Tecnológicos del Estado de Morelos
Endeudamiento Neto
Del 1 de enero al 31 de diciembre de 2021
(Pesos)



| Identificación de Crédito o Instrumento | Contratación / Colocación | Amortización | Endeudamiento Neto |
|--|---------------------------|--------------|--------------------|
| | A | B | C = A - B |
| Créditos Bancarios | | | |
| | | | - |
| | | | - |
| | | | - |
| | | | - |
| | | | - |
| | | | - |
| | | | - |
| | | | - |
| | | | - |
| | | | - |
| | | | - |
| | | | - |
| | | | - |
| | | | - |
| | | | - |
| | | | - |
| | | | - |
| Total Créditos Bancarios | - | - | - |
| Otros Instrumentos de Deuda | | | |
| | | | - |
| | | | - |
| | | | - |
| | | | - |
| | | | - |
| | | | - |
| | | | - |
| | | | - |
| | | | - |
| Total Otros Instrumentos de Deuda | - | - | - |
| TOTAL | - | - | - |

NO APLICA



Colegio de Estudios Científicos y Tecnológicos del Estado de Morelos
Intereses de la Deuda
Del 1 de enero al 31 de diciembre de 2021
(Pesos)



| Identificación de Crédito o Instrumento | Devengado | Pagado | | | |
|--|-----------|--------|--|--|--|
| Créditos Bancarios | | | | | |
| NO APLICA | | | | | |
| | | | | | |
| | | | | | |
| | | | | | |
| | | | | | |
| | | | | | |
| | | | | | |
| | | | | | |
| | | | | | |
| | | | | | |
| Total de Intereses de Créditos Bancarios | - | - | | | |
| Otros Instrumentos de Deuda | | | | | |
| NO APLICA | | | | | |
| | | | | | |
| | | | | | |
| | | | | | |
| | | | | | |
| | | | | | |
| | | | | | |
| | | | | | |
| | | | | | |
| | | | | | |
| Total de Intereses de Otros Instrumentos de Deuda | - | - | | | |
| TOTAL | - | - | | | |



Información Programática

CUENTA PÚBLICA
COLEGIO DE ESTUDIOS CIENTÍFICOS Y TECNOLÓGICOS
DEL ESTADO DE MORELOS
ENERO - DICIEMBRE

2021

| Concepto | Egresos | | | | | Subejercicio 6 = (3 - 4) |
|--|--------------------|--------------------------------|--------------------|--------------------|--------------------|-------------------------------|
| | Aprobado | Ampliaciones/ (Reducciones) | Modificado | Devengado | Pagado | |
| | 1 | 2 | 3 = (1 + 2) | 4 | 5 | |
| Programas | | | | | | |
| <i>Subsidios: Sector Social y Privado o Ent. Federativas y Municipios</i> | 144,023,085 | 7,491,597 | 151,514,682 | 139,602,503 | 123,407,510 | 11,912,179 |
| Sujetos a Reglas de Operación | - | - | - | - | - | - |
| Otros Subsidios | 144,023,085 | 7,491,597 | 151,514,682 | 139,602,503 | 123,407,510 | 11,912,179 |
| <i>Desempeño de las Funciones</i> | - | - | - | - | - | - |
| Prestación de Servicios Públicos | - | - | - | - | - | - |
| Provisión de Bienes Públicos | - | - | - | - | - | - |
| Planeación, Seguimiento y Evaluación de Políticas Públicas | - | - | - | - | - | - |
| Promoción y Fomento | - | - | - | - | - | - |
| Regulación y Supervisión | - | - | - | - | - | - |
| Funciones de las Fuerzas Armadas (Únicamente Gobierno Federal) | - | - | - | - | - | - |
| Específicos | - | - | - | - | - | - |
| Proyectos de Inversión | - | - | - | - | - | - |
| <i>Administrativos y de Apoyo</i> | - | - | - | - | - | - |
| Apoyo al Proceso Presupuestario y para Mejorar la Eficiencia Institucional | - | - | - | - | - | - |
| Apoyo a la Función Pública y al Mejoramiento de la Gestión | - | - | - | - | - | - |
| Operaciones Ajenas | - | - | - | - | - | - |
| <i>Compromisos</i> | - | - | - | - | - | - |
| Obligaciones de Cumplimiento de Resolución Jurisdiccional | - | - | - | - | - | - |
| Desastres Naturales | - | - | - | - | - | - |
| <i>Obligaciones</i> | - | - | - | - | - | - |
| Pensiones y Jubilaciones | - | - | - | - | - | - |
| Aportaciones a la Seguridad Social | - | - | - | - | - | - |
| Aportaciones a Fondos de Estabilización | - | - | - | - | - | - |
| Aportaciones a Fondos de Inversión y Reestructura de Pensiones | - | - | - | - | - | - |
| <i>Programas de Gasto Federalizado (Gobierno Federal)</i> | - | - | - | - | - | - |
| Gasto Federalizado | - | - | - | - | - | - |
| <i>Participaciones a Entidades Federativas y Municipios</i> | - | - | - | - | - | - |
| <i>Costo financiero, deuda o apoyos a deudores y ahorradores de la banca</i> | - | - | - | - | - | - |
| <i>Adeudos de ejercicios fiscales anteriores</i> | - | - | - | - | - | - |
| Total del Gasto | 144,023,085 | 7,491,597 | 151,514,682 | 139,602,503 | 123,407,510 | 11,912,179 |



Colegio de Estudios Científicos y Tecnológicos del Estado de Morelos
Indicadores de Postura Fiscal
Del 1 de enero al 31 de diciembre de 2021
(Pesos)



| Concepto | Estimado | Devengado | Pagado ³ |
|---|--------------------|--------------------|---------------------|
| I. Ingresos Presupuestarios (I=1+2) | 144,023,085 | 148,114,633 | 148,114,633 |
| 1. Ingresos del Gobierno de la Entidad Federativa 1 | 76,808,030 | 83,019,390 | 83,019,390 |
| 2. Ingresos del Sector Paraestatal 1 | 67,215,055 | 65,095,243 | 65,095,243 |
| II. Egresos Presupuestarios (II=3+4) | 144,023,085 | 139,602,503 | 123,407,510 |
| 3. Egresos del Gobierno de la Entidad Federativa 2 | - | - | - |
| 4. Egresos del Sector Paraestatal 2 | 144,023,085 | 139,602,503 | 123,407,510 |
| III. Balance Presupuestario (Superávit o Déficit) (III = I - II) | - | 8,512,130 | 24,707,123 |

| Concepto | Estimado | Devengado | Pagado ³ |
|---|----------|------------------|---------------------|
| III. Balance presupuestario (Superávit o Déficit) | - | 8,512,130 | 24,707,123 |
| IV. Intereses, Comisiones y Gastos de la Deuda | - | - | - |
| V. Balance Primario (Superávit o Déficit) (V= III - IV) | - | 8,512,130 | 24,707,123 |

| Concepto | Estimado | Devengado | Pagado ³ |
|--|----------|-----------|---------------------|
| A. Financiamiento | - | - | - |
| B. Amortización de la deuda | - | - | - |
| C. Endeudamiento ó desendeudamiento (C = A - B) | - | - | - |

1 Los Ingresos que se presentan son los ingresos presupuestarios totales sin incluir los ingresos por financiamientos. Los Ingresos del Gobierno de la Entidad Federativa corresponden a los del Poder Ejecutivo, Legislativo Judicial y Autónomos.

2 Los egresos que se presentan son los egresos presupuestarios totales sin incluir los egresos por amortización. Los egresos del Gobierno de la Entidad Federativa corresponden a los del Poder Ejecutivo, Legislativo, Judicial y Órganos Autónomos.

3 Para Ingresos se reportan los ingresos recaudados; para egresos se reportan los egresos pagados.



Anexos

CUENTA PÚBLICA
COLEGIO DE ESTUDIOS CIENTÍFICOS Y TECNOLÓGICOS
DEL ESTADO DE MORELOS
ENERO - DICIEMBRE

2021



Colegio de Estudios Científicos y Tecnológicos del Estado de Morelos
Relación de Cuentas Bancarias Productivas Específicas
Al 31 de diciembre de 2021



| Clave | Fondo, Programa o Convenio | Datos de la Cuenta Bancaria | |
|-------|----------------------------|-----------------------------|------------------|
| | | Institución Bancaria | Número de Cuenta |
| | | | |
| | | | |
| | | | |
| | | | |
| | | | |
| | | | |
| | | | |
| | | | |
| | | | |
| | | | |
| | | | |
| | | | |
| | | | |
| | | | |
| | | | |
| | | | |
| | | | |
| | | | |
| | | | |
| | | | |
| | | | |
| | | | |

NO APLICA