


**ACUSE**



**MORELOS**  
2018 - 2024



**MORELOS**  
ANFITRION DEL MUNDO

Dependencia: Colegio de Estudios Científicos y Tecnológicos del Estado de Morelos  
Sección: Dirección General  
Número de Oficio: CECYTE/DG/497/2022

2212

RECIBIDO



25 JUL 2022

DIRECCIÓN ADMINISTRATIVA

"2022 Año de Ricardo Flores Magón".

Cuernavaca, Morelos; a 21 de julio de 2022.

Asunto: Entrega de la Cuenta Pública correspondiente al 2o trimestre del ejercicio 2022.


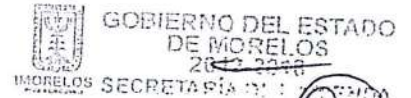


**ÁNGEL MIGUEL MENDOZA TRUJILLO**  
DIRECTOR GENERAL DE CONTABILIDAD DE LA SECRETARÍA DE HACIENDA.  
PRESENTE

En cumplimiento a la Ley General de Contabilidad Gubernamental y a la Ley de Fiscalización y Rendición de Cuentas del Estado de Morelos; adjunto al presente 1 (uno) engargolado en original, el cual contiene la Cuenta Pública correspondiente al 2o trimestre del ejercicio fiscal 2022, así como un CD que incluye el Listado de Bienes Muebles, del Colegio de Estudios Científicos y Tecnológicos del Estado de Morelos.

Lo anterior, para los efectos que estime procedentes.

Sin otro particular, le envío un cordial saludo.



**ATENTAMENTE**

"CECyTE Morelos, 25 Años Trascendiendo en la Educación"



D.D.E. SUSANA DOMINGUEZ IZAGUIRRE  
DIRECTORA GENERAL DEL CECYTE MORELOS



- C.c.p.- José Gerardo López Huérfano. -Encargado de Despacho de la Secretaría de Hacienda en el Estado de Morelos. -Para su conocimiento.
- Luis Arturo Cornejo Alatorre. -Secretario de Educación en el Estado de Morelos. -Mismo fin.
- Luis Antonio Gutiérrez Aguilar. - Director General de Proyectos de Inversión en la Secretaría de Educación en el Estado de Morelos. -Mismo fin.
- Blanca Estela Macías González. - Directora Administrativa del CECYTE Morelos. -Mismo fin.

Archivo Minutario.  
SDI/BIEN/G/acm



CECYTE  
25  
JULIO 2022

**ACUSE**

CONGRESO DEL ESTADO DE MORELOS  
LV LEGISLATURA 2021-2024



Dependencia: Colegio de Estudios Científicos y Tecnológicos del Estado de Morelos  
Sección: Dirección General  
Número de Oficio: CECYTE/DG/498/2022

**RECIBIDO**  
11 AGO 2022  
D. E. S. DOMÍNGUEZ

PRESIDENCIA DE LA MESA DIRECTIVA  
C/ ENRIQUE GONZÁLEZ

"2022 Año de Ricardo Flores Magón".

Cuernavaca, Morelos; a 21 de julio de 2022.

Asunto: Entrega de la Cuenta Pública correspondiente al 2o trimestre del ejercicio 2022.

DIP. FRANCISCO ERIK SÁNCHEZ ZAVALA  
PRESIDENTE DE LA MESA DIRECTIVA DEL  
CONGRESO DEL ESTADO DE MORELOS  
PRESENTE.

2305  
**RECIBIDO**  
11 AGO 2022  
DIRECCIÓN ADMINISTRATIVA

Con la finalidad de dar cumplimiento a los artículos 32 de la Constitución Política del Estado Libre y Soberano de Morelos y 16 de la Ley de Fiscalización y Rendición de Cuentas del Estado de Morelos, adjunto al presente 1 (uno) engargolado en original, el cual contiene la Cuenta Pública correspondiente al 2do trimestre del ejercicio fiscal 2022, así como un CD que incluye el Listado de Bienes Muebles, del Colegio de Estudios Científicos y Tecnológicos del Estado de Morelos.

No omito mencionar, que mediante oficio número CECYTE/DG/497/2022, de misma fecha del presente, se entregó la información antes mencionada a la Dirección General de Contabilidad perteneciente a la Secretaría de Hacienda del Estado, para su consolidación.

Sin otro particular, le envío un cordial saludo.

CONGRESO DEL ESTADO DE MORELOS  
LV LEGISLATURA 2021-2024

**RECIBIDO**  
11 AGO 2022  
COMISION DE HACIENDA PRESUPUESTO Y CUENTA PUBLICA  
CECYTE  
Morelos

001356  
GOBIERNO DEL ESTADO DE MORELOS  
SECRETARÍA DE EDUCACIÓN  
**RECIBIDO**  
22 JUL 2022  
SUBDIRECCIÓN DE ARCHIVO Y CORRESPONDENCIA  
RECIBIDO: HORA: 11:21

**ATENTAMENTE**  
"CECyTE Morelos, 25 Años Trascendiendo en la Educación"

D.D.E. SUSANA DOMÍNGUEZ IZAGUIRRE  
DIRECTORA GENERAL DEL CECYTE MORELOS



- C.c.p.- Dip. Agustín Alonso Gutiérrez. - Presidente de la Comisión de Hacienda, Presupuesto y Cuenta Pública del Congreso del Estado de Morelos. - Para su conocimiento.
- Luis Arturo Cornejo Alatorre. - Secretario de Educación en el Estado de Morelos. -Mismo fin
- América López Rodríguez. -Auditora General de la Entidad Superior de Auditoría y Fiscalización del Congreso del Estado de Morelos. - Mismo fin.
- Luis Antonio Gutiérrez Aguilar. - Director General de Proyectos de Inversión en la Secretaría de Educación en el Estado de Morelos. - Mismo fin.
- Blanca Estela Macías González. - Directora Administrativa del CECYTE Morelos. -Mismo fin.

Archivo/Minutario.  
SDI/BEMG/acm



**RECIBIDO**  
FOLIO: 1435 13:02



# Introducción

CUENTA PÚBLICA  
COLEGIO DE ESTUDIOS CIENTÍFICOS Y TECNOLÓGICOS  
DEL ESTADO DE MORELOS  
ENERO - JUNIO

2022

## Introducción

El Colegio de Estudios Científicos y Tecnológicos del Estado de Morelos (CECyTE Morelos), fue creado mediante Decreto número 561, publicado en el Periódico "Tierra y Libertad" número 3966, el 18 de febrero de 1999. Es un Organismo Público Descentralizado del Gobierno del Estado de Morelos, que cuenta con personalidad jurídica y patrimonio propio, y tiene por objeto "Impartir e impulsar la Educación Media Superior Tecnológica en la Entidad, propiciando su mejor calidad y pertinencia, así como la vinculación con el sector productivo y las necesidades de la región", teniendo la siguiente misión "Formar Técnicos Profesionales, Competitivos y Emprendedores, que contribuyan al desarrollo y bienestar de su comunidad".

En cumplimiento a lo establecido en la Ley General de Contabilidad Gubernamental en su artículo 53 y al Acuerdo por el que se armoniza la estructura de las cuentas públicas, emitido por el Consejo Nacional de Armonización Contable, en el Diario Oficial de la Federación del 30 de diciembre de 2013, y su última reforma del 06 de octubre de 2014; así como el acuerdo por el que se armoniza la estructura de las Cuentas Públicas del Estado Libre y Soberano de Morelos, publicado en el Periódico Oficial "Tierra y Libertad", ejemplar 5179, publicado el 23 de abril de 2014.

Se presenta la información contable del Colegio de Estudios Científicos y Tecnológicos del Estado de Morelos (CECyTE Morelos), con el Acuerdo por el que se armoniza la estructura de las cuentas públicas. La información contable que se presenta, se detalla a continuación:

Estado de Situación Financiera;  
Estado de Actividades;  
Estado de Variación de la Hacienda Pública;  
Estado Analítico del Activo;  
Estado Analítico de la Deuda y otros Pasivos;  
Estado de Cambios en la Situación Financiera;  
Estado de Flujos de Efectivo;  
Informe sobre Pasivos Contingentes; y  
Notas a los Estados Financieros.



# Información Contable

CUENTA PÚBLICA  
COLEGIO DE ESTUDIOS CIENTÍFICOS Y TECNOLÓGICOS  
DEL ESTADO DE MORELOS  
ENERO - JUNIO

2022



**Colegio de Estudios Científicos y Tecnológicos del Estado de Morelos**  
**Estado de Actividades**  
**Del 1 de enero al 30 de junio de 2021 y 2022**  
**(Cifras en Pesos)**



Concepto	2022	2021	Concepto	2022	2021
<b>INGRESOS Y OTROS BENEFICIOS</b>			<b>GASTOS Y OTRAS PÉRDIDAS</b>		
<i>Ingresos de la Gestión</i>	<b>7,089,446</b>	<b>6,937,867</b>	<i>Gastos de Funcionamiento</i>	<b>58,892,124</b>	<b>52,824,983</b>
Impuestos	-	-	Servicios Personales	53,698,558	48,525,017
Cuotas y Aportaciones de Seguridad Social	-	-	Materiales y Suministros	845,179	501,830
Contribuciones de Mejoras	-	-	Servicios Generales	4,348,387	3,798,136
Derechos	-	-	<i>Transferencias, Asignaciones, Subsidios y Otras Ayudas</i>	-	<b>3,082,797</b>
Productos	-	-	Transferencias Internas y Asignaciones al Sector Público	-	-
Aprovechamientos	-	-	Transferencias al Resto del Sector Público	-	-
Ingresos por Venta de Bienes y Prestación de Servicios	7,089,446	6,937,867	Subsidios y Subvenciones	-	-
<i>Participaciones, Aportaciones, Convenios, Incentivos Derivados de la Colaboración Fiscal, Fondos Distintos de Aportaciones, Transferencias, Asignaciones, Subsidios y Subvenciones, y Pensiones y Jubilaciones</i>	<b>73,507,195</b>	<b>72,229,540</b>	Ayudas Sociales	-	-
Participaciones, Aportaciones, Convenios, Incentivos Derivados de la Colaboración Fiscal y Fondos Distintos de Aportaciones	-	-	Pensiones y Jubilaciones	-	3,082,797
Transferencias, Asignaciones, Subsidios y Subvenciones, y Pensiones y Jubilaciones	73,507,195	72,229,540	Transferencias a Fideicomisos, Mandatos y Contratos Análogos	-	-
<i>Otros Ingresos y Beneficios</i>	-	-	Transferencias a la Seguridad Social	-	-
Ingresos Financieros	-	-	Donativos	-	-
Incremento por Variación de Inventarios	-	-	Transferencias al Exterior	-	-
Disminución del Exceso de Estimaciones por Pérdida o Deterioro u Obsolescencia	-	-	<i>Participaciones y Aportaciones</i>	-	-
Disminución del Exceso de Provisiones	-	-	Participaciones	-	-
Otros Ingresos y Beneficios Varios	-	-	Aportaciones	-	-
<b>Total de Ingresos y Otros Beneficios</b>	<b>80,596,641</b>	<b>79,167,407</b>	Convenios	-	-
			<i>Intereses, Comisiones y Otros Gastos de la Deuda Pública</i>	-	-
			Intereses de la Deuda Pública	-	-
			Comisiones de la Deuda Pública	-	-
			Gastos de la Deuda Pública	-	-
			Costo por Coberturas	-	-
			Apoyos Financieros	-	-
			<i>Otros Gastos y Pérdidas Extraordinarias</i>	-	<b>131,660</b>
			Estimaciones, Depreciaciones, Deterioros, Obsolescencia y Amortizaciones	-	-
			Provisiones	-	-
			Disminución de Inventarios	-	-
			Aumento por Insuficiencia de Estimaciones por Pérdida o Deterioro u Obsolescencia	-	-
			Aumento por Insuficiencia de Provisiones	-	-
			Otros Gastos	-	131,660
			<i>Inversión Pública</i>	-	-
			Inversión Pública no Capitalizable	-	-
			<b>Total de Gastos y Otras Pérdidas</b>	<b>58,892,124</b>	<b>56,039,440</b>
			<b>Resultados del Ejercicio (Ahorro/Desahorro)</b>	<b>21,704,517</b>	<b>23,127,967</b>

Bajo protesta de decir verdad declaramos que los Estados Financieros y sus notas, son razonablemente correctos y son responsabilidad del emisor.

ELABORÓ  
  
 ADRIANA CONTRERAS MELGAREJO  
 JEFA DE DEPARTAMENTO DE CONTABILIDAD

REVISÓ  
  
 BLANCA ESTELA MACÍAS GONZÁLEZ  
 DIRECTORA ADMINISTRATIVA

AUTORIZÓ  
  
 SUSANA DOMÍNGUEZ IZAGUIRRE  
 DIRECTORA GENERAL



**Colegio de Estudios Científicos y Tecnológicos del Estado de Morelos**  
**Estado de Situación Financiera**  
**Al 30 de junio de 2021 y 2022**  
**(Cifras en Pesos)**



CONCEPTO	Año		CONCEPTO	Año	
	2022	2021		2022	2021
<b>ACTIVO</b>			<b>PASIVO</b>		
<b>Activo Circulante</b>			<b>Pasivo Circulante</b>		
Efectivo y Equivalentes	38,375,176	40,008,991	Cuentas por Pagar a Corto Plazo	14,370,870	11,846,392
Derechos a Recibir Efectivo o Equivalentes	6,998,279	7,128,695	Documentos por Pagar a Corto Plazo	-	-
Derechos a Recibir Bienes o Servicios	-	-	Porción a Corto Plazo de la Deuda Pública a Largo Plazo	-	-
Inventarios	-	-	Títulos y Valores a Corto Plazo	-	-
Almacenes	-	-	Pasivos Diferidos a Corto Plazo	-	-
Estimación por Pérdida o Deterioro de Activos Circulantes	-	-	Fondos y Bienes de Terceros en Garantía y/o Administración a Corto Plazo	-	-
Otros Activos Circulantes	179,220	179,220	Provisiones a Corto Plazo	(226,833)	1,489,003
<b>Total de Activos Circulantes</b>	<b>45,552,675</b>	<b>47,316,906</b>	Otros Pasivos a Corto Plazo	-	-
<b>Activo No Circulante</b>			<b>Total de Pasivos Circulantes</b>	<b>14,144,037</b>	<b>13,335,397</b>
Inversiones Financieras a Largo Plazo	-	-	<b>Pasivo No Circulante</b>		
Derechos a Recibir Efectivo o Equivalentes a Largo Plazo	-	-	Cuentas por Pagar a Largo Plazo	-	-
Bienes Inmuebles, Infraestructura y Construcciones en Proceso	145,730,304	145,730,305	Documentos por Pagar a Largo Plazo	-	-
Bienes Muebles	42,356,926	42,145,453	Deuda Pública a Largo Plazo	-	-
Activos Intangibles	985,028	1,106,885	Pasivos Diferidos a Largo Plazo	44,445	49,645
Depreciación, Deterioro y Amortización Acumulada de Bienes	(51,504,358)	(46,370,333)	Fondos y Bienes de Terceros en Garantía y/o en Administración a Largo Plazo	-	-
Activos Diferidos	-	-	Provisiones a Largo Plazo	-	-
Estimación por Pérdida o Deterioro de Activos no Circulantes	-	-	<b>Total de Pasivos No Circulantes</b>	<b>44,445</b>	<b>49,645</b>
Otros Activos no Circulantes	-	-	<b>Total del Pasivo</b>	<b>14,188,462</b>	<b>13,385,042</b>
<b>Total de Activos No Circulantes</b>	<b>137,567,900</b>	<b>142,612,310</b>	<b>HACIENDA PÚBLICA / PATRIMONIO</b>		
<b>Total del Activo</b>	<b>183,120,575</b>	<b>189,929,216</b>	<b>Hacienda Pública / Patrimonio Contribuido</b>	<b>181,428,309</b>	<b>181,428,309</b>
			Aportaciones	146,651,879	146,651,878
			Donaciones de Capital	34,776,430	34,776,431
			Actualización de la Hacienda Pública / Patrimonio	-	-
			<b>Hacienda Pública / Patrimonio Generado</b>	<b>(12,496,196)</b>	<b>(4,884,135)</b>
			Resultados del Ejercicio (Ahorro / Desahorro)	21,704,517	23,127,967
			Resultados de Ejercicios Anteriores	(34,200,713)	(28,012,102)
			Resalvos	-	-
			Reservas	-	-
			Rectificaciones de Resultados de Ejercicios Anteriores	-	-
			<b>Exceso o Insuficiencia en la Actualización de la Hacienda Pública / Patrimonio</b>	<b>-</b>	<b>-</b>
			Resultado por Posición Monetaria	-	-
			Resultado por Tenencia de Activos no Monetarios	-	-
			<b>Total Hacienda Pública / Patrimonio</b>	<b>168,932,113</b>	<b>176,544,174</b>
			<b>Total del Pasivo y Hacienda Pública / Patrimonio</b>	<b>183,120,575</b>	<b>189,929,216</b>

Bajo protesta de decir verdad declaramos que los Estados Financieros y sus notas, son razonablemente correctos y son responsabilidad del emisor.

ELABORÓ  
  
**ADRIANA CONTRERAS MELGAREJO**  
 JEFA DE DEPARTAMENTO DE CONTABILIDAD

REVISÓ  
  
**BLAMCA ESTELA MACÍAS GONZÁLEZ**  
 DIRECTORA ADMINISTRATIVA

AUTORIZÓ  
  
**SUSANA DOMÍNGUEZ AZAGUIRRE**  
 DIRECTORA GENERAL



**Colegio de Estudios Científicos y Tecnológicos del Estado de Morelos**  
**Estado de Situación Financiera Detallado - LDF**  
**Al 31 de diciembre de 2021 y al 30 de junio de 2022**  
**(Cifras en Pesos)**



CONCEPTO	30 de junio 2022	31 de diciembre 2021	CONCEPTO	30 de junio 2022	31 de diciembre 2021
<b>ACTIVO</b>			<b>PASIVO</b>		
<b>Activo Circulante</b>			<b>Pasivo Circulante</b>		
Efectivo y Equivalentes	<b>38,375,176</b>	<b>42,037,162</b>	Cuentas por Pagar a Corto Plazo	<b>14,370,870</b>	<b>28,044,275</b>
Efectivo	31,000	-	Servicios Personales por Pagar a Corto Plazo	7,701,808	15,691,605
Bancos/Tesorería	38,344,176	42,037,162	Proveedores por Pagar a Corto Plazo	780,764	3,321,210
Bancos/Dependencias y Otros	-	-	Contratistas por Obras Públicas por Pagar a Corto Plazo	-	-
Inversiones Temporales (Hasta 3 meses)	-	-	Participaciones y Aportaciones por Pagar a Corto Plazo	-	-
Fondos con Afectación Específica	-	-	Transferencias Otorgadas por Pagar a Corto Plazo	659,903	1,202,455
Depósitos de Fondos de Terceros en Garantía y/o Admón.	-	-	Int., Comisiones y Otros Gastos de la Deuda Púb. por Pagar a Corto Plazo	-	-
Otros Efectivos y Equivalentes	-	-	Retenciones y Contribuciones por Pagar a Corto Plazo	2,636,931	5,237,541
Derechos a Recibir Efectivo o Equivalentes	<b>6,998,279</b>	<b>6,723,704</b>	Devoluciones de la Ley de Ingresos por Pagar a Corto Plazo	-	-
Inversiones Financieras de Corto Plazo	-	-	Otras Cuentas por Pagar a Corto Plazo	2,591,464	2,591,464
Cuentas por Cobrar a Corto Plazo	5,261,113	4,984,257	Documentos por Pagar a Corto Plazo	-	-
Deudores Diversos por Cobrar a Corto Plazo	-	-	Documentos Comerciales por Pagar a Corto Plazo	-	-
Ingresos por Recuperar a Corto Plazo	-	-	Documentos con Contratistas por Obras Púb. por Pagar a Corto Plazo	-	-
Deudores por Anticipos de la Tesorería a Corto Plazo	-	-	Otros Documentos por Pagar a Corto Plazo	-	-
Préstamos Otorgados a Corto Plazo	-	-	Porción a Corto Plazo de la Deuda Pública a Largo Plazo	-	-
Otros Derechos a Recibir Efectivo o Equiv. a Corto Plazo	1,737,166	1,739,447	Porción a Corto Plazo de la Deuda Pública	-	-
Derechos a Recibir Bienes o Servicios	-	-	Porción a Corto Plazo de Arrendamiento Financiero	-	-
Ant. a Proveedores por Adq. de Bienes y Prest. de Serv. a Corto Plazo	-	-	Títulos y Valores a Corto Plazo	-	-
Ant. a Proveedores por Adq. de Bienes Inm. y Muebles a Corto Plazo	-	-	Pasivos Diferidos a Corto Plazo	-	-
Ant. a Proveedores por Adq. de Bienes Intangibles a Corto Plazo	-	-	Ingresos Cobrados por Adelantado a Corto Plazo	-	-
Anticipo a Contratistas por Obras Públicas a Corto Plazo	-	-	Intereses Cobrados por Adelantado a Corto Plazo	-	-
Otros Derechos a Recibir Bienes o Servicios a Corto Plazo	-	-	Otros Pasivos Diferidos a Corto Plazo	-	-
Inventarios	-	-	Fondos y Bienes de Terceros en Garantía y/o Admón. a C. P.	-	-
Inventario de Mercancías para Venta	-	-	Fondos en Garantía a Corto Plazo	-	-
Inventario de Mercancías Terminadas	-	-	Fondos en Administración a Corto Plazo	-	-
Inventario de Mercancías en Proceso de Elaboración	-	-	Fondos Contingentes a Corto Plazo	-	-
Inventario de Materias Primas, Mat. y Suministros para Producción	-	-	Fondos de Fideicomisos, Mandatos y Contratos Análogos a Corto Plazo	-	-
Bienes en Tránsito	-	-	Otros Fondos de Terceros en Garantía y/o Administración a Corto Plazo	-	-
Almacenes	-	-	Valores y Bienes en Garantía a Corto Plazo	-	-
Estimación por Pérdida o Deterioro de Activos Circulantes	-	-	Provisiones a Corto Plazo	<b>(226,853)</b>	<b>1,489,005</b>
Est. para Ctas. Incobrables por Derechos a Recibir Efectivo o Equiv.	-	-	Provisión para Demandas y Juicios a Corto Plazo	(230,748)	1,485,110
Estimación por Deterioro de Inventarios	-	-	Provisión para Contingencias a Corto Plazo	-	-
Otros Activos Circulantes	<b>179,220</b>	<b>179,220</b>	Otras Provisiones a Corto Plazo	3,895	3,895
Valores en Garantía	179,220	179,220	Otros Pasivos a Corto Plazo	-	-
Bienes en Garantía (excluye depósitos de fondos)	-	-	Ingresos por Clasificar	-	-
Bienes Deriv. de Embargos, Decom., Asguramientos y Dación en Pago	-	-	Recaudación por Participar	-	-
Adquisición con Fondos de Terceros	-	-	Otros Pasivos Circulantes	-	-
<b>Total de Activos Circulantes</b>	<b>45,552,675</b>	<b>48,940,086</b>	<b>Total de Pasivos Circulantes</b>	<b>14,144,017</b>	<b>29,533,280</b>

*[Handwritten signature]*





**Colegio de Estudios Científicos y Tecnológicos del Estado de Morelos**  
 Estado de Situación Financiera Detallado - LDF  
 Al 31 de diciembre de 2021 y al 30 de junio de 2022  
 (Cifras en Pesos)



CONCEPTO	30 de junio 2022	31 de diciembre 2021	CONCEPTO	30 de junio 2022	31 de diciembre 2021
<b>Activo No Circulante</b>			<b>Pasivo No Circulante</b>		
Inversiones Financieras a Largo Plazo	-	-	Cuentas por Pagar a Largo Plazo	-	-
Derechos a Recibir Efectivo o Equivalentes a Largo Plazo	-	-	Documentos por Pagar a Largo Plazo	-	-
Bienes Inmuebles, Infraestructura y Const. en Proceso	145,730,304	145,730,304	Deuda Pública a Largo Plazo	-	-
Bienes Muebles	42,356,926	42,236,960	Pasivos Diferidos a Largo Plazo	44,445	44,445
Activos Intangibles	985,028	985,028	Fdos. y Bienes de Terceros en Garantía y/o en Admón. a L.P.	-	-
Depreciación, Deterioro y Amortización Acumulada de Bienes	(51,504,358)	(51,504,358)	Provisiones a Largo Plazo	-	-
Activos Diferidos	-	-	<b>Total de Pasivos No Circulantes</b>	<b>44,445</b>	<b>44,445</b>
Estimación por Pérdida o Deterioro de Activos no Circulantes	-	-	<b>Total del Pasivo</b>	<b>14,188,462</b>	<b>29,577,725</b>
Otros Activos no Circulantes	-	-			
<b>Total de Activos No Circulantes</b>	<b>137,567,900</b>	<b>137,447,934</b>	<b>HACIENDA PÚBLICA / PATRIMONIO</b>		
<b>Total del Activo</b>	<b>183,120,575</b>	<b>186,388,020</b>	<b>Hacienda Pública / Patrimonio Contribuido</b>	<b>181,428,309</b>	<b>181,428,309</b>
			Aportaciones	146,651,879	146,651,879
			Donaciones de Capital	34,776,430	34,776,430
			Actualización de la Hacienda Pública / Patrimonio	-	-
			<b>Hacienda Pública / Patrimonio Generado</b>	<b>(12,496,196)</b>	<b>(24,618,014)</b>
			Resultados del Ejercicio (Ahorro / Desahorro)	21,704,517	3,394,090
			Resultados de Ejercicios Anteriores	(34,200,713)	(28,012,104)
			Revalúos	-	-
			Reservas	-	-
			Rectificaciones de Resultados de Ejercicios Anteriores	-	-
			<b>Exceso o Insuficiencia en la Actualización de la Hacienda Pública / Patrimonio</b>	<b>-</b>	<b>-</b>
			Resultado por Posición Monetaria	-	-
			Resultado por Tenencia de Activos no Monetarios	-	-
			<b>Total Hacienda Pública / Patrimonio</b>	<b>168,932,113</b>	<b>156,810,295</b>
			<b>Total del Pasivo y Hacienda Pública / Patrimonio</b>	<b>183,120,575</b>	<b>186,388,020</b>

Bajo protesta de decir verdad declaramos que los Estados Financieros y sus notas, son razonablemente correctos y son responsabilidad del emisor.

ELABORÓ  
 ADRIANA CONTRERAS MELGAREJO  
 JEFA DE DEPARTAMENTO DE CONTABILIDAD

REVISÓ  
 BLANCA ESTELA MACÍAS GONZÁLEZ  
 DIRECTORA ADMINISTRATIVA

AUTORIZÓ  
 SUSANA DOMÍNGUEZ IZAGUIRRE  
 DIRECTORA GENERAL



**Colegio de Estudios Científicos y Tecnológicos del Estado de Morelos**  
**Estado de Cambios en la Situación Financiera**  
 Del 1 de enero al 30 de junio de 2022  
 (Cifras en Pesos)



Concepto	Origen	Aplicación	Concepto	Origen	Aplicación
<b>ACTIVO</b>	<b>3,661,986</b>	<b>394,541</b>	<b>PASIVO</b>	-	<b>15,389,263</b>
<i>Activo Circulante</i>	3,661,986	274,575	<i>Pasivo Circulante</i>	-	15,389,263
Efectivo y Equivalentes	3,661,986	-	Cuentas por Pagar a Corto Plazo	-	13,673,405
Derechos a Recibir Efectivo o Equivalentes	-	274,575	Documentos por Pagar a Corto Plazo	-	-
Derechos a Recibir Bienes o Servicios	-	-	Porción a Corto Plazo de la Deuda Pública a Largo Plazo	-	-
Inventarios	-	-	Titulos y Valores a Corto Plazo	-	-
Almacenes	-	-	Pasivos Diferidos a Corto Plazo	-	-
Estimación por Pérdida o Deterioro de Activos Circulantes	-	-	Fdos. y Bienes de Terceros en Garantía y/o Admón. a C. P.	-	-
Otros Activos Circulantes	-	-	Provisiones a Corto Plazo	-	1,715,858
			Otros Pasivos a Corto Plazo	-	-
<i>Activo No Circulante</i>	-	<b>119,966</b>	<i>Pasivo No Circulante</i>	-	-
Inversiones Financieras a Largo Plazo	-	-	Cuentas por Pagar a Largo Plazo	-	-
Derechos a Recibir Efectivo o Equivalentes a Largo Plazo	-	-	Documentos por Pagar a Largo Plazo	-	-
Bienes Inmuebles, Infraestructura y Constr. en Proceso	-	-	Deuda Pública a Largo Plazo	-	-
Bienes Muebles	-	119,966	Pasivos Diferidos a Largo Plazo	-	-
Activos Intangibles	-	-	Fdos. y Bienes de Terceros en Garantía y/o Admón. a L. P.	-	-
Depreciación, Deterioro y Amort. Acumulada de Bienes	-	-	Provisiones a Largo Plazo	-	-
Activos Diferidos	-	-			
Est. por Pérdida o Deterioro de Activos no Circulantes	-	-	<b>HACIENDA PÚBLICA / PATRIMONIO</b>	<b>18,310,427</b>	<b>6,188,609</b>
Otros Activos no Circulantes	-	-	<i>Hacienda Pública / Patrimonio Contribuido</i>	-	-
			Aportaciones	-	-
			Donaciones de Capital	-	-
			Actualización de la Hacienda Pública / Patrimonio	-	-
			<i>Hacienda Pública / Patrimonio Generado</i>	<b>18,310,427</b>	<b>6,188,609</b>
			Resultados del Ejercicio (Ahorro / Desahorro)	18,310,427	-
			Resultados de Ejercicios Anteriores	-	6,188,609
			Revalúos	-	-
			Reservas	-	-
			Rectificaciones de Resultados de Ejercicios Anteriores	-	-
			<i>Exceso o Insuficiencia en la Actualización de la Hacienda Pública / Patrimonio</i>	-	-
			Resultado por Posición Monetaria	-	-
			Resultado por Tenencia de Activos no Monetarios	-	-

Bajo protesta de decir verdad declaramos que los Estados Financieros y sus notas, son razonablemente correctos y son responsabilidad del emisor.

ELABORÓ  
  
 ADRIANA CONTRERAS MELGAREJO  
 JEFA DE DEPARTAMENTO DE CONTABILIDAD

REVISÓ  
  
 BLANCA ESTELA NACÍAS GONZÁLEZ  
 DIRECTORA ADMINISTRATIVA

AUTORIZÓ  
  
 SUSANA DOMÍNGUEZ IZAGUIRRE  
 DIRECTORA GENERAL



**Colegio de Estudios Científicos y Tecnológicos del Estado de Morelos**  
**Estado Analítico del Activo**  
**Del 1 de enero al 30 de junio de 2022**  
**(Cifras en Pesos)**



Concepto	Saldo Inicial 1	Cargos del Periodo 2	Abonos del Periodo 3	Saldo Final 4 = (1 + 2 - 3)	Variación del Periodo (4 - 1)
<b>ACTIVO</b>	<b>186,388,020</b>	<b>257,577,009</b>	<b>260,844,454</b>	<b>183,120,575</b>	<b>(3,267,445)</b>
<i>Activo Circulante</i>	<i>48,940,086</i>	<i>257,457,043</i>	<i>260,844,454</i>	<i>45,552,675</i>	<i>(3,387,411)</i>
Efectivo y Equivalentes	42,037,162	168,338,372	172,000,358	38,375,176	(3,661,986)
Derechos a Recibir Efectivo o Equivalentes	6,723,704	89,118,671	88,844,096	6,998,279	274,575
Derechos a Recibir Bienes o Servicios	-	-	-	-	-
Inventarios	-	-	-	-	-
Almacenes	-	-	-	-	-
Estimación por Pérdida o Deterioro de Activos Circulantes	-	-	-	-	-
Otros Activos Circulantes	179,220	-	-	179,220	-
<i>Activo No Circulante</i>	<i>137,447,934</i>	<i>119,966</i>	<i>-</i>	<i>137,567,900</i>	<i>119,966</i>
Inversiones Financieras a Largo Plazo	-	-	-	-	-
Derechos a Recibir Efectivo o Equivalentes a Largo Plazo	-	-	-	-	-
Bienes Inmuebles, Infraestructura y Constr. en Proceso	145,730,304	-	-	145,730,304	-
Bienes Muebles	42,236,960	119,966	-	42,356,926	119,966
Activos Intangibles	985,028	-	-	985,028	-
Depreciación, Deterioro y Amort. Acumulada de Bienes	(51,504,358)	-	-	(51,504,358)	-
Activos Diferidos	-	-	-	-	-
Est. por Pérdida o Deterioro de Activos no Circulantes	-	-	-	-	-
Otros Activos no Circulantes	-	-	-	-	-

Bajo protesta de decir verdad declaramos que los Estados Financieros y sus notas, son razonablemente correctos y son responsabilidad del emisor.

ELABORÓ

ADRIANA CONTRERAS MELGAREJO  
JEFA DE DEPARTAMENTO DE CONTABILIDAD

REVISÓ

BLANCA ESTELA MACÍAS GONZÁLEZ  
DIRECTORA ADMINISTRATIVA

AUTORIZÓ

SUSANA DOMÍNGUEZ IZAGUIRRE  
DIRECTORA GENERAL



**Colegio de Estudios Científicos y Tecnológicos del Estado de Morelos**  
**Estado Analítico de la Deuda y Otros Pasivos**  
**Del 1 de enero al 30 de junio de 2022**  
**(Cifras en Pesos)**



Denominación de las Deudas	Moneda de Contratación	Institución o País Acreedor	Saldo Inicial del Periodo	Saldo Final del Periodo
<b>DEUDA PÚBLICA</b>				
<b>Corto Plazo</b>				
<b>Deuda Interna</b>	Pesos		-	-
Instituciones de Crédito			-	-
Títulos y Valores			-	-
Arrendamientos Financieros			-	-
<b>Deuda Externa</b>	Pesos		-	-
Organismos Financieros Internacionales			-	-
Deuda Bilateral			-	-
Títulos y Valores			-	-
Arrendamientos Financieros			-	-
<i>Subtotal a Corto Plazo</i>			-	-
<b>Largo Plazo</b>				
<b>Deuda Interna</b>	Pesos		-	-
Instituciones de Crédito			-	-
Títulos y Valores			-	-
Arrendamientos Financieros			-	-
<b>Deuda Externa</b>	Pesos		-	-
Organismos Financieros Internacionales			-	-
Deuda Bilateral			-	-
Títulos y Valores			-	-
Arrendamientos Financieros			-	-
<i>Subtotal a Largo Plazo</i>			-	-
<b>Otros Pasivos</b>			29,577,725	14,188,462
<b>Total Deuda y Otros Pasivos</b>			29,577,725	14,188,462

Bajo protesta de decir verdad declaramos que los Estados Financieros y sus notas, son razonablemente correctos y son responsabilidad del emisor.

ELABORÓ



ADRIANA CONTRERAS MELGAREJO  
JEFA DE DEPARTAMENTO DE CONTABILIDAD

REVISÓ



BLANCA ESTELA MACÍAS GONZÁLEZ  
DIRECTORA ADMINISTRATIVA

AUTORIZÓ



SUSANA DOMÍNGUEZ IZAGUIRRE  
DIRECTORA GENERAL



**Colegio de Estudios Científicos y Tecnológicos del Estado de Morelos**  
**Informe Analítico de la Deuda Pública y Otros Pasivos - LDF**  
**Del 1 de enero al 30 de junio de 2022**  
**(Cifras en Pesos)**



Denominación de la Deuda Pública y Otros Pasivos	Saldo al 31 de Diciembre de 2021	Disposiciones del Periodo	Amortizaciones del Periodo	Revaluaciones, Reclasificaciones y Otros Ajustes	Saldo Final del Periodo	Pago de Intereses del Periodo	Pago de Comisiones y demás costos asociados durante el Periodo
<b>Deuda Pública</b>	-	-	-	-	-	-	-
<b>Corto Plazo</b>	-	-	-	-	-	-	-
Instituciones de Crédito	-	-	-	-	-	-	-
Títulos y Valores	-	-	-	-	-	-	-
Arrendamientos Financieros	-	-	-	-	-	-	-
<b>Largo Plazo</b>	-	-	-	-	-	-	-
Instituciones de Crédito	-	-	-	-	-	-	-
Títulos y Valores	-	-	-	-	-	-	-
Arrendamientos Financieros	-	-	-	-	-	-	-
<b>Otros Pasivos</b>	<b>29,577,725</b>	-	-	-	<b>14,188,462</b>	-	-
<b>Total de la Deuda Pública y Otros Pasivos</b>	<b>29,577,725</b>	-	-	-	<b>14,188,462</b>	-	-
<b>Deuda Contingente<sup>1</sup> (Informativa)</b>	-	-	-	-	-	-	-
Deuda Contingente 1	-	-	-	-	-	-	-
Deuda Contingente 2	-	-	-	-	-	-	-
Deuda Contingente xx	-	-	-	-	-	-	-
<b>Valor de Instrumentos Bono Cupón Cero<sup>2</sup></b>	-	-	-	-	-	-	-
Instrumento Bono Cupón Cero 1	-	-	-	-	-	-	-
Instrumento Bono Cupón Cero 2	-	-	-	-	-	-	-
Instrumento Bono Cupón Cero 3	-	-	-	-	-	-	-

- 1 Se refiere a cualquier Financiamiento sin fuente o garantía de pago definida, que sea asumida de manera solidaria o subsidiaria por las Entidades Federativas con sus Municipios, organismos descentralizados y empresas de participación estatal mayoritaria y fideicomisos, locales o municipales, y por los Municipios con sus respectivos organismos descentralizados y empresas de participación municipal mayoritaria.
- 2 Se refiere al valor del Bono Cupón Cero que respalda el pago de los créditos asociados al mismo (Activo).

Obligaciones a Corto Plazo	Monto Contratado	Plazo Pactado	Tasa de Interés	Comisiones y Costos Relacionados	Tasa Efectiva
<b>Obligaciones a Corto Plazo (Informativa)</b>					
Crédito 1	-	-	-	-	-
Crédito 2	-	-	-	-	-
Crédito xx	-	-	-	-	-

Bajo protesta de decir verdad declaramos que los Estados Financieros y sus notas, son razonablemente correctos y son responsabilidad del emisor.

ELABORÓ  
  
 ADRIANA CONTRERAS MELGAREJO  
 JEFA DE DEPARTAMENTO DE CONTABILIDAD

REVISÓ  
  
 BLANCA ESTELA MACÍAS GONZÁLEZ  
 DIRECTORA ADMINISTRATIVA

AUTORIZÓ  
  
 SUSANA DOMÍNGUEZ IZAGUIRRE  
 DIRECTORA GENERAL



**Colegio de Estudios Científicos y Tecnológicos del Estado de Morelos**  
**Informe Analítico de Obligaciones Diferentes de Financiamientos - LDF**  
 Del 1 de enero al 30 de junio de 2022  
 (Cifras en Pesos)



Denominación de las Obligaciones Diferentes de Financiamiento	Fecha del Contrato	Fecha de inicio de operación del proyecto	Fecha de vencimiento	Monto de la inversión pactado	Plazo pactado	Monto promedio mensual del pago de la contraprestación	Monto promedio mensual del pago de la contraprestación correspondiente al pago de inversión	Monto pagado de la inversión al 30 de junio de 2022	Monto pagado de la inversión actualizado al 30 de junio de 2022	Saldo pendiente por pagar de la inversión al 30 de junio de 2022
<b>Asociaciones Público Privadas (APP's)</b>				-		-	-	-	-	-
APP 1				-		-	-	-	-	-
APP 2				-		-	-	-	-	-
APP 3				-		-	-	-	-	-
APP xx				-		-	-	-	-	-
<b>Otros Instrumentos</b>				-		-	-	-	-	-
Otro Instrumento 1				-		-	-	-	-	-
Otro Instrumento 2				-		-	-	-	-	-
Otro Instrumento 3				-		-	-	-	-	-
Otro Instrumento xx				-		-	-	-	-	-
<b>Total de Obligaciones Diferentes de Financiamiento</b>				-		-	-	-	-	-

**NO APLICA**

Bajo protesta de decir verdad declaramos que los Estados Financieros y sus notas, son razonablemente correctos y son responsabilidad del emisor.

ELABORÓ  
  
 ADRIANA CONTRERAS MELGAREJO  
 JEFA DE DEPARTAMENTO DE CONTABILIDAD

REVISÓ  
  
 BLANCA ESTELA MACÍAS GONZÁLEZ  
 DIRECTORA ADMINISTRATIVA

AUTORIZÓ  
  
 SUSANA DOMÍNGUEZ IZAGUIRRE  
 DIRECTORA GENERAL



Colegio de Estudios Científicos y Tecnológicos del Estado de Morelos  
Estado de Variación en la Hacienda Pública  
Del 1 de enero al 30 de junio de 2022  
(Cifras en Pesos)



Concepto	Hacienda Pública/Patrimonio Contribuido	Hacienda Pública/Patrimonio Generado de Ejercicios Anteriores	Hacienda Pública/Patrimonio Generado del Ejercicio	Exceso o Insuficiencia en la Actualización de la Hacienda Pública / Patrimonio	TOTAL
<b>Hacienda Pública / Patrimonio Contribuido Neto de 2021</b>	<b>181,428,309</b>	-	-	-	<b>181,428,309</b>
<i>Aportaciones</i>	146,651,879	-	-	-	146,651,879
<i>Donaciones de Capital</i>	34,776,430	-	-	-	34,776,430
<i>Actualización de la Hacienda Pública / Patrimonio</i>	-	-	-	-	-
<b>Hacienda Pública / Patrimonio Generado Neto de 2021</b>	-	<b>(28,012,104)</b>	<b>3,394,090</b>	-	<b>(24,618,014)</b>
<i>Resultados del Ejercicio (Ahorro / Desahorro)</i>	-	-	3,394,090	-	3,394,090
<i>Resultados de Ejercicios Anteriores</i>	-	(28,012,104)	-	-	(28,012,104)
<i>Revalúos</i>	-	-	-	-	-
<i>Reservas</i>	-	-	-	-	-
<i>Rectificaciones de Resultados de Ejercicios Anteriores</i>	-	-	-	-	-
<b>Exceso o Insuficiencia en la Actualización de la Hacienda Pública / Patrimonio Neto de 2021</b>	-	-	-	-	-
<i>Resultado por Posición Monetaria</i>	-	-	-	-	-
<i>Resultado por Tenencia de Activos no Monetarios</i>	-	-	-	-	-
<b>Hacienda Pública / Patrimonio Neto Final de 2021</b>	<b>181,428,309</b>	<b>(28,012,104)</b>	<b>3,394,090</b>	-	<b>156,810,295</b>
<b>Cambios en la Hacienda Pública / Patrimonio Contribuido Neto de 2022</b>	-	-	-	-	-
<i>Aportaciones</i>	-	-	-	-	-
<i>Donaciones de Capital</i>	-	-	-	-	-
<i>Actualización de la Hacienda Pública / Patrimonio</i>	-	-	-	-	-
<b>Variaciones de la Hacienda Pública / Patrimonio Generado Neto de 2022</b>	-	<b>(6,188,609)</b>	<b>18,310,427</b>	-	<b>12,121,818</b>
<i>Resultados del Ejercicio (Ahorro / Desahorro)</i>	-	-	21,704,517	-	21,704,517
<i>Resultados de Ejercicios Anteriores</i>	-	(6,188,609)	(3,394,090)	-	(9,582,699)
<i>Revalúos</i>	-	-	-	-	-
<i>Reservas</i>	-	-	-	-	-
<i>Rectificaciones de Resultados de Ejercicios Anteriores</i>	-	-	-	-	-
<b>Cambios en el Exceso o Insuficiencia en la Actualización de la Hacienda Pública / Patrimonio Neto de 2022</b>	-	-	-	-	-
<i>Resultado por Posición Monetaria</i>	-	-	-	-	-
<i>Resultado por Tenencia de Activos no Monetarios</i>	-	-	-	-	-
<b>Hacienda Pública / Patrimonio Neto Final de 2022</b>	<b>181,428,309</b>	<b>(34,200,713)</b>	<b>21,704,517</b>	-	<b>168,932,113</b>

Bojo protesta de decir verdad declaramos que los Estados Financieros y sus notas, son razonablemente correctos y son responsabilidad del emisor.

ELABORÓ  
  
ADRIANA CONTRERAS MELGAREJO  
JEFA DE DEPARTAMENTO DE CONTABILIDAD

REVISÓ  
  
BLANCA ESTELA MACÍAS GONZÁLEZ  
DIRECTORA ADMINISTRATIVA

AUTORIZÓ  
  
SUSANA DOMÍNGUEZ IZAGUIRRE  
DIRECTORA GENERAL



**Colegio de Estudios Científicos y Tecnológicos del Estado de Morelos**  
**Estado de Flujos de Efectivo**  
**Del 1 de enero al 30 de junio de 2021 y 2022**  
**(Cifras en Pesos)**



Concepto	2022	2021	Concepto	2022	2021
<b>Flujos de Efectivo de las Actividades de Operación</b>			<b>Flujos de Efectivo de las Actividades de Inversión</b>		
<i>Origen</i>	<b>80,596,641</b>	<b>79,167,407</b>	<i>Origen</i>	-	-
Impuestos	-	-	Bienes Inmuebles, Infraestructura y Construcciones en Proceso	-	-
Cuotas y Aportaciones de Seguridad Social	-	-	Bienes Muebles	-	-
Contribuciones de Mejoras	-	-	Otros Orígenes de Inversión	-	-
Derechos	-	-	<i>Aplicación</i>	<b>25,366,504</b>	<b>17,343,813</b>
Productos	-	-	Bienes Inmuebles, Infraestructura y Construcciones en Proceso	-	-
Aprovechamientos	-	-	Bienes Muebles	-	-
Ingresos por Venta de Bienes y Prestación de Servicios	7,089,446	6,937,867	Otras Aplicaciones de Inversión	25,366,504	17,343,813
Participaciones, Aportaciones, Convenios, Incentivos Derivados de la Colaboración Fiscal y Fondos Distintos de Aportaciones	-	-	<b>Flujos Netos de Efectivo por Actividades de Inversión</b>	<b>(25,366,504)</b>	<b>(17,343,813)</b>
Transferencias, Asignaciones, Subsidios y Subvenciones, y Pensiones y Jubilaciones	73,507,195	72,229,540	<b>Flujo de Efectivo de las Actividades de Financiamiento</b>		
Otros Orígenes de Operación	-	-	<i>Origen</i>	-	-
<i>Aplicación</i>	<b>58,892,123</b>	<b>56,039,440</b>	Endeudamiento Neto	-	-
Servicios Personales	53,698,558	48,525,017	Interno	-	-
Materiales y Suministros	845,179	501,830	Externo	-	-
Servicios Generales	4,348,386	3,798,136	Otros Orígenes de Financiamiento	-	-
Transf. Internas y Asignaciones al Sector Público	-	-	<i>Aplicación</i>	-	-
Transferencias al resto del Sector Público	-	-	Servicios de la Deuda	-	-
Subsidios y Subvenciones	-	-	Interno	-	-
Ayudas Sociales	-	-	Externo	-	-
Pensiones y Jubilaciones	-	3,082,797	Otras Aplicaciones de Financiamiento	-	-
Transf. a Fideicomisos, Mandatos y Contratos Análogos	-	-	<b>Flujos Netos de Efectivo por Actividades de Financiamiento</b>	-	-
Transferencias a la Seguridad Social	-	-	<i>Incremento/Disminución Neta en el Efectivo y Equivalentes al Efectivo</i>	<b>(3,661,986)</b>	<b>5,784,154</b>
Donativos	-	-	<b>Efectivo y Equivalentes al Efectivo al Inicio del Ejercicio</b>	<b>42,037,162</b>	<b>34,224,837</b>
Transferencias al Exterior	-	-	<b>Efectivo y Equivalentes al Efectivo al Final del Ejercicio</b>	<b>38,375,176</b>	<b>40,008,991</b>
Participaciones	-	-			
Aportaciones	-	-			
Convenios	-	-			
Otras Aplicaciones de Operación	-	131,660			
<b>Flujos Netos de Efectivo por Actividades de Operación</b>	<b>21,704,518</b>	<b>23,127,967</b>			

Bajo protesta de decir verdad declaramos que los Estados Financieros y sus notas, son razonablemente correctos y son responsabilidad del emisor.

ELABORÓ  
  
**ADRIANA CONTRERAS MELGAREJO**  
 JEFA DE DEPARTAMENTO DE CONTABILIDAD


REVISÓ  
  
**BLANCA ESTELA MACÍAS GONZÁLEZ**  
 DIRECTORA ADMINISTRATIVA

AUTORIZÓ  
  
**SUSANA DOMÍNGUEZ IZAGUIRRE**  
 DIRECTORA GENERAL



Informe de Pasivos Contingentes

● NO APLICA



**NOTAS A LOS ESTADOS FINANCIEROS**

**NOTAS DE DESGLOSE**

➤ **NOTAS AL ESTADO DE SITUACIÓN FINANCIERA.**

**ACTIVO**

**Efectivo y Equivalente**

Este rubro se integra por el importe de disponibilidad bancaria, misma que al 30 de junio de 2022, cerró con un saldo en libros conciliado por la cantidad de \$38,375,176 (Treinta y ocho millones trescientos setenta y cinco mil ciento setenta y seis pesos), cantidad que se encuentra integrada por la captación de ingresos propios, las Transferencias, Asignaciones, Subsidios y Subvenciones, y Pensiones y Jubilaciones, así como de las economías de ejercicios pasados. Tal y como se detalla a continuación:

FONDO REVOLVENTE	
DESCRIPCIÓN	SALDO
Oficina de Dirección General	\$ 5,000
Dirección Administrativa	3,000
Dirección Académica	3,000
Subdirección de Planeación	3,000
Dirección de Vinculación	1,000
Plantel Tenextepango	3,000
Plantel Yecapixtla	3,000
Plantel Emiliano Zapata	4,000
Plantel Ayala	3,000
Plantel Marcelino	3,000
<b>TOTAL</b>	<b>\$ 31,000</b>

CUENTAS BANCARIAS AL 30 DE JUNIO DE 2022			
No. DE CUENTA	BANCO	DESCRIPCIÓN	SALDO
4328	BBVA Bancomer	Nómina 2017	\$ 862,418
3194	BBVA Bancomer	Plantel Tenextepango	50,679
3739	BBVA Bancomer	Plantel Yecapixtla	125,403
2821	BBVA Bancomer	Plantel Emiliano Zapata	49,305
3631	BBVA Bancomer	Plantel Ayala	43,572

Handwritten signature and a circled number 8.

CUENTAS BANCARIAS AL 30 DE JUNIO DE 2022			
No. DE CUENTA	BANCO	DESCRIPCIÓN	SALDO
3526	BBVA Bancomer	Plantel Marcelino Rodríguez	109,995
4624	BBVA Bancomer	Beca transporte	2,279,419
7077	BBVA Bancomer	Nómina 2018	368,217
0321	BBVA Bancomer	Nómina 2019	2,209,477
7233	BBVA Bancomer	Recurso Propio 2019	1,136,506
7234	BBVA Bancomer	Nómina 2020	1,786,683
7307	BBVA Bancomer	Gasto Estatal 2020	10,236
7250	BBVA Bancomer	Recurso Propio 2020	3,097,477
9875	BBVA Bancomer	Nomina 2021	668,867
9921	BBVA Bancomer	Recurso Estatal 2021	166,601
0342	BBVA Bancomer	Recurso Propio 2021	573,012
9623	BBVA Bancomer	Recurso Estatal 2022	11,796,564
9836	BBVA Bancomer	Recurso Propio 2022	3,966,482
9585	BBVA Bancomer	Recurso Federal 2022	7,069,149
9909	BBVA Bancomer	Nomina 2022	1,974,114
<b>TOTAL</b>			<b>\$ 38,344,176</b>

#### Derechos a recibir Efectivo y Equivalentes

Los Derechos a recibir Efectivo y Equivalentes se compone básicamente de operaciones transitorias originadas por la operatividad pendientes de recibir a la fecha que se informa, el cual corresponde a la cantidad total de \$6,998,279 (Seis millones novecientos noventa y ocho mil doscientos setenta y nueve pesos). Cantidad que se integra en los cuadros siguientes:

DEUDORES DIVERSOS						
REPORTE DE ANTIGÜEDAD DE SALDOS AL 30 DE JUNIO DE 2022						
DESCRIPCIÓN	ANTIGÜEDAD					TOTAL
	MENOS DE 30 DÍAS	30 DÍAS	60 DÍAS	90 DÍAS	MÁS DE 90 DÍAS	
Gobierno del Estado de Morelos	202,500				\$918,278(1)	\$1,120,778
SEMS Coord Sec de Planeación					4,028,239(2)	4,028,239
Ríos Ortiz Víctor Hugo					37,740(3)	37,740
Julián Peralta N	31					31
<b>TOTAL</b>	<b>\$202,531</b>				<b>\$4,984,257</b>	<b>\$5,186,788</b>

*(Handwritten signature and initials)*

NOTA: Por lo que corresponde a los saldos con una antigüedad de más de 90 días, es importante mencionar que estos datan de la siguiente manera: (1) Data desde el 2014, originado por ampliaciones otorgadas al Organismo, mismas que no fueron radicadas, por la cantidad de \$918,278. (2) Por lo que respecta a este saldo, este data desde el 2016 al 2019, el cual fue originado por las diferencias entre lo autorizado y lo efectivamente radicado. (3) Este saldo fue originado el 31 de diciembre de 2020, por concepto de cancelación del gasto (1er pago por adquisición de pasto), mismo que fue registrado dentro de la cuenta de deudores diversos.

GASTOS A COMPROBAR						
REPORTE DE ANTIGÜEDAD DE SALDOS AL 30 DE JUNIO DE 2022						
DESCRIPCIÓN	ANTIGÜEDAD					TOTAL
	MENOS DE 30 DÍAS	30 DÍAS	60 DÍAS	90 DÍAS	MÁS DE 90 DÍAS	
Peralta Navarro Julián	\$ 56,225					\$ 56,225
Fuentes Figueroa Lucila	4,900					4,900
Esmeralda Ramos	3,200					3,200
Blanca E. Macias González	10,000					10,000
<b>TOTAL</b>	<b>\$ 74,325</b>					<b>\$ 74,325</b>

NOTA: Por lo que corresponde a este saldo, es de mencionar que, conforme a nuestros lineamientos internos, se cuenta con un término de 10 días naturales a partir de la entrega del cheque para realizar la comprobación correspondiente, situación que en el mes de julio estos saldos quedarán en ceros.

#### Otros Derechos a recibir

OTROS DERECHOS A RECIBIR EFECTIVO O EQUIVALENTES						
REPORTE DE ANTIGÜEDAD DE SALDOS AL 30 DE JUNIO DE 2022						
DESCRIPCIÓN	ANTIGÜEDAD					TOTAL
	MENOS DE 30 DÍAS	30 DÍAS	60 DÍAS	90 DÍAS	MÁS DE 90 DÍAS	
Crédito al salario					\$1,735,468(1)	\$1,735,468
Subsidio al empleo	\$1,698					1,698
<b>TOTAL</b>	<b>\$1,698</b>				<b>\$1,735,467</b>	<b>\$1,737,166</b>

NOTA: Por lo que corresponde a este saldo (1), es de mencionar que este data desde el 2014. Ahora bien, por lo que corresponde al subsidio al empleo, este se entera en el mes inmediato posterior al cierre de este trimestre.

#### Otros activos circulantes

Por lo que corresponde a otros activos circulantes, este saldo se encuentra integrado por los Depósitos en Garantía, por la cantidad de \$179,220 (Ciento setenta y nueve mil doscientos veinte pesos). Importe se integra de la siguiente manera:

FECHA DE ORIGEN	No DE CHEQUE	DESCRIPCIÓN	IMPORTE
Octubre de 2001	2696	Com Fed de Electricidad Plantel Yecapixtla	\$ 7,898
Mayo de 2003	4644	Nextel de México	1,909
Septiembre de 2003	159	Celular Dir. Gral.	2,000
Septiembre de 2005	1969	Peajes llave Dir. Gral.	2,000
Junio de 2009	5969	Com. Fed De Electricidad Dir. Gral.	19,662
Septiembre de 2011	614	Com Fed Electricidad Marcelino Rodríguez	22,335
Junio de 2014	7051	Com. Federal De Electricidad Plantel Yecapixtla	28,416
Abril de 2021	5036	Grupo Maderero San Esteban SA de CV. Edificio que ocupa las oficinas de la Dirección General.	95,000
<b>TOTAL</b>			<b>\$179,220</b>

### ACTIVO NO CIRCULANTE

Este renglón del activo refleja el valor de los bienes inmuebles, muebles e intangibles que posee El Colegio de Estudios Científicos y tecnológicos del Estado de Morelos al 30 de junio de 2022, así como la depreciación, deterioro y amortización acumulada de los bienes. El saldo del Activo no circulante a la fecha que se reporta es de \$137,567,901 (Ciento treinta y siete millones quinientos sesenta y siete mil novecientos un peso), cantidad que se integra de la siguiente manera:

#### Bienes inmuebles, infraestructura y construcciones en proceso:

DESCRIPCIÓN	SALDO AL 30 DE JUNIO 2022
Terrenos	\$70,817,728

#### Otros Bienes inmuebles:

DESCRIPCIÓN	SALDO AL 30 DE JUNIO 2022
Edificios	\$74,912,576

#### Bienes muebles:

DESCRIPCIÓN	SALDO AL 30 DE JUNIO 2022
Mobiliario y Equipo de Administración	\$27,188,092
Mobiliario y Equipo Educativo y Recreativo	10,179,011
Equipo e instrumental médico y de laboratorio	1,552,117
Vehículos y equipo de transporte	259,377
Maquinaria otros equipos y herramientas	3,178,330
<b>TOTAL</b>	<b>\$42,356,927</b>

**Activos intangibles:**

DESCRIPCIÓN	SALDO AL 30 DE JUNIO 2022
Software	\$642,368
Licencias	342,659
<b>TOTAL</b>	<b>\$985,028</b>

Por cuanto, a la depreciación de los bienes en base a la estimación de la vida útil de los activos emitidos por el CONAC, asciende la cantidad de \$-51,504,358 (Cincuenta y un millones quinientos cuatro mil trescientos cincuenta y ocho pesos).

**PASIVO**

**Cuentas por pagar a corto plazo**

El pasivo permite el registro de las obligaciones contraídas por el Colegio, para el desarrollo de sus funciones y la prestación de servicios. Al 30 de junio del ejercicio fiscal 2022, se tiene un saldo de \$14,188,462 (Catorce millones ciento ochenta y ocho mil cuatrocientos sesenta y dos pesos), cantidad que se integra de la siguiente manera:

DESCRIPCIÓN	SALDO AL 31 DE MZO 2022
Servicios personales por pagar a corto plazo	\$7,701,808
Proveedores por pagar	780,763
Transferencias otorgadas por pagar	659,903
Retenciones y contribuciones por pagar	2,636,931
Otras cuentas por pagar	(1) 2,591,464
Provisiones a corto plazo	-226,852
<b>TOTAL</b>	<b>\$14,144,017</b>

NOTA: Por lo que corresponde a este saldo (1), es de mencionar que este data de ejercicios anteriores a esta Administración.

**Otros pasivos diferidos a largo plazo**

FECHA DE ORIGEN	DESCRIPCIÓN	IMPORTE
04-feb-13	Plantel Tenextepango	\$ 13,700
07-may-13	Plantel Yecapixtla	14,205
04-feb-13	Plantel Emiliano Zapata	4,650
16-mar-13	Plantel Marcelino Rodríguez	1,500
14-feb-18	Adame Males Rubén Ernesto	200
16-feb-18	Hernández Vera Zuleyn Metabel	3,000
12-mar-18	Mejía López Edgar Rodolfo	490
31-ago-18	Salazar Sánchez Beatriz	2,900
19-feb-19	Barrera Lara Karent Zuleyma	2,000
05-mar-20	Yáñez Martínez Francisco	1,800
	<b>TOTAL</b>	<b>\$ 44,445</b>

➤ NOTAS AL ESTADO DE ACTIVIDADES.

**INGRESOS Y OTROS BENEFICIOS**

Los ingresos y otros beneficios, se encuentra integrado por los ingresos de gestión, por Otros Ingresos y Beneficios, así como de las Participaciones, Aportaciones, Transferencias, Asignaciones, Subsidios y Otras Ayudas, otorgadas por el Gobierno del Estado de Morelos y por el Gobierno Federal, al 30 de junio de 2022, se tiene un ingreso por la cantidad total de \$80,596,641 (Ochenta millones quinientos noventa y seis mil seiscientos cuarenta y un pesos), cantidad que corresponden conforme a lo siguiente:

DESCRIPCIÓN	SALDO AL 30 DE JUNIO 2022
Ingresos por venta de bienes y servicios. (cuotas escolares)	\$ 7,085,704
Otros ingresos.	3,742
Participaciones, aportaciones, transferencias, asignaciones, subsidios y otras ayudas. (Gobierno del Estado y Ramo 11 Federal)	73,507,195
<b>TOTAL</b>	<b>\$80,596,641</b>

**GASTOS Y OTRAS PÉRDIDAS**

Los egresos son aquellas cuentas que registran los gastos de funcionamiento y operación realizados por el Colegio de Estudios Científicos y Tecnológicos del Estado de Morelos, estos gastos ascienden a un importe de total de \$58,892,123 (Ciento cuarenta y cuatro millones setecientos veinte mil quinientos cuarenta y cuatro pesos). Dicha cantidad se detalla a continuación:

DESCRIPCIÓN	SALDO AL 30 DE JUNIO 2022
Servicios Personales	\$ 53,698,558
Materiales y suministros	845,179
Servicios Generales	4,348,386
<b>TOTAL</b>	<b>\$ 58,892,123</b>

➤ NOTAS AL ESTADO DE FLUJO DE EFECTIVO.

El análisis de los saldos inicial y final que figuran en la última parte del Estado de Flujo de Efectivo en la cuenta de efectivo y equivalentes es como sigue:

DESCRIPCIÓN	2022	2021
Efectivo y equivalentes al efectivo al inicio del ejercicio.	\$ 42,037,162	\$ 34,224,837
<b>TOTAL</b>	<b>\$ 42,037,162</b>	<b>\$ 34,224,837</b>

**CONCILIACIÓN ENTRE LOS INGRESOS Y EGRESOS PRESUPUESTARIOS Y CONTABLES**

La conciliación se presentará atendiendo a lo dispuesto por el acuerdo por el que se emite el formato de conciliación entre los ingresos presupuestarios y contables, así como entre los egresos presupuestarios y los gastos contables.



**Colegio de Estudios Científicos y Tecnológicos del  
 Estado de Morelos Conciliación entre los Ingresos  
 Presupuestarios y Contables**



**Del 1 de enero al 30 de junio de 2022 (Cifras en Pesos)**

<b>1. Total de Ingresos Presupuestarios</b>	<b>80,596,641</b>
<b>2. Más Ingresos Contables No Presupuestarios</b>	<b>-</b>
2.1 Ingresos Financieros	-
2.2 Incremento por Variación de Inventarios	-
2.3 Disminución del Exceso de Estimaciones por Pérdida o Deterioro u Obsolescencia	-
2.4 Disminución del Exceso de Provisiones	-
2.5 Otros Ingresos y Beneficios Varios	-
2.6 Otros Ingresos Contables No Presupuestarios	-
<b>3. Menos Ingresos Presupuestarios No Contables</b>	<b>-</b>
3.1 Aprovechamientos Patrimoniales	-
3.2 Ingresos Derivados de Financiamientos	-
3.3 Otros Ingresos Presupuestarios No Contables	-
<b>4. Total de Ingresos Contables</b>	<b>80,596,641</b>

*[Handwritten signature]*

*[Handwritten signature]*





**Colegio de Estudios Científicos y Tecnológicos del  
 Estado de Morelos Conciliación entre los Egresos  
 Presupuestarios y los Gastos Contables  
 Del 1 de enero al 30 de junio de 202 (Cifras en Pesos)**



<b>1. Total de Egresos Presupuestarios</b>		<b>59,012,091</b>
<b>2. Menos Egresos Presupuestarios No Contables</b>		<b>119,967</b>
2.1	Materias Primas y Materiales de Producción y Comercialización	-
2.2	Materiales y Suministros	-
2.3	Mobiliario y Equipo de Administración	31,967
2.4	Mobiliario y Equipo Educativo y Recreativo	59,012
2.5	Equipo e Instrumental Médico y de Laboratorio	-
2.6	Vehículos y Equipo de Transporte	-
2.7	Equipo de Defensa y Seguridad	-
2.8	Maquinaria, Otros Equipos y Herramientas	28,988
2.9	Activos Biológicos	-
2.10	Bienes Inmuebles	-
2.11	Activos Intangibles	-
2.12	Obra Pública en Bienes de Dominio Público	-
2.13	Obra Pública en Bienes Propios	-
2.14	Acciones y Participaciones de Capital	-
2.15	Compra de Títulos y Valores	-
2.16	Concesión de Préstamos	-
2.17	Inversiones en Fideicomisos, Mandatos y Otros Análogos	-
2.18	Provisiones para Contingencias y Otras Erogaciones Especiales	-
2.19	Amortización de la Deuda Pública	-
2.20	Adeudos de Ejercicios Fiscales Anteriores (ADEFAS)	-
2.21	Otros Egresos Presupuestarios No Contables	-
<b>3. Más Gastos Contables No Presupuestarios</b>		<b>-</b>
3.1	Estimaciones, Depreciaciones, Deterioros, Obsolescencia y Amortizaciones	-
3.2	Provisiones	-
3.3	Disminución de Inventarios	-
3.4	Aumento por Insuficiencia de Estimaciones por Pérdida o Deterioro u Obsolescencia	-
3.5	Aumento por Insuficiencia de Provisiones	-
3.6	Otros Gastos	-
3.7	Otros Gastos Contables No Presupuestarios	-

*(Handwritten signatures and initials)*

4. Total de Gastos Contables

58,892,124

➤ NOTAS DE MEMORIA (CUENTAS DE ORDEN)

Las cuentas de orden se utilizan para registrar movimientos de valores que no afecten o modifiquen el balance del ente, sin embargo, su incorporación en libros es necesaria con fines de recordatorio contable, de control y en general sobre los aspectos administrativos, o bien para consignar sus derechos o responsabilidades contingentes que puedan o no presentarse en el futuro.

CUENTAS DE ORDEN PRESUPUESTARIAS

Ley de Ingresos

DESCRIPCIÓN	IMPORTE
Ley de Ingresos estimada	146,336,261
Ley de ingresos por ejecutar	(68,895,033)
Modificaciones a la Ley de Ingresos Estimada	3,155,413
Ley de ingresos devengada	0
Ley de ingresos recaudada	(80,596,641)

Presupuesto de Egresos

DESCRIPCIÓN	IMPORTE
Presupuesto de egresos aprobado	(146,336,261)
Presupuesto de egresos por ejercer	89,936,663
Modificaciones al presupuesto de egresos aprobado	(3,155,413)
Presupuesto de egresos comprometido	55,325
Presupuesto de egresos devengado	2,315,264
Presupuesto de egresos ejercido	0
Presupuesto de egresos pagado	57,184,422

➤ NOTAS DE GESTIÓN ADMINISTRATIVA

INTRODUCCIÓN

Mediante Decreto número Quinientos setenta y Uno, se publicó en el Periódico Oficial Tierra y Libertad No. 3966, de fecha 17 de febrero de 1999, la creación del Colegio de Estudios Científicos y Tecnológicos del Estado de Morelos.

El Colegio de Estudios Científicos y Tecnológicos del Estado de Morelos; es un Organismo Público Descentralizado de carácter estatal, con personalidad jurídica y patrimonio propio, sectorizado a la Secretaría de Educación, cuyo objeto es impartir e impulsar la Educación Media Superior Tecnológica en la Entidad, propiciando su mejor calidad y pertinencia, así como la vinculación en el

sector productivo y las necesidades de la región, formando Técnicos Profesionales, Competitivos y Emprendedores, que contribuyen al desarrollo y bienestar de su comunidad.

### ORGANIZACIÓN Y OBJETO SOCIAL

**a) Objeto Social**

El Colegio, tiene por objeto impartir e impulsar la Educación Media Superior Tecnológica en la Entidad, propiciando su mejor calidad y pertinencia, así como la vinculación en el sector productivo y las necesidades de la región, formando Técnicos Profesionales, Competitivos y Emprendedores, que contribuyen al desarrollo y bienestar de su comunidad.

**b) Principal actividad**

- I. Impartir e impulsar la educación media superior tecnológica de la Entidad, propiciando la calidad en la preparación de los educandos y su vinculación con las necesidades de desarrollo regional y nacional;
- II. Establecer, organizar y administrar planteles educativos en el Estado, destinados al cumplimiento de sus metas;
- III. Promover actividades de carácter tecnológico respondiendo a las necesidades del desarrollo municipal, estatal, regional y nacional;
- IV. Impulsar actitudes que estimulen la investigación e innovación científica y tecnológica, procurando la vinculación con el sector productivo;
- V. Expedir certificados de estudios y otorgar constancias de capacitación para el trabajo; y
- VI. Las demás que sean afines con las anteriores o se deriven del Decreto, del Estatuto Orgánico y demás normativa aplicable.

**c) El ejercicio fiscal.**

El ejercicio fiscal comprende del 1º de enero al 31 de diciembre de 2022, mismo que se esta ejecutando conforme al presupuesto anterior, de conformidad con la normatividad.

**d) Régimen Jurídico**

Los principales ordenamientos legales que rigen y norman las funciones administrativas del Colegio de Estudios Científicos y Tecnológicos del Estado de Morelos, son: Constitución Política de los Estados Unidos Mexicanos, Constitución Política del Estado Libre y Soberano de Morelos, Estatuto Orgánico del Colegio de Estudios Científicos y Tecnológicos del Estado de Morelos, Ley General de Educación, Ley Orgánica de la Administración Pública del Estado Libre y Soberano de Morelos, Ley General de Contabilidad Gubernamental, Ley del Servicio Civil del Estado de Morelos.

**e) Consideraciones fiscales del Ente Publico**

El Colegio de Estudios Científicos y Tecnológicos del Estado de Morelos se ubica dentro de las personas morales con fines no lucrativos. Dentro de sus obligaciones fiscales, es la retención

del Impuesto Sobre la Renta por las cantidades que resulten a cargo de terceros por concepto de sueldos y salarios, asimilados a salarios, servicios profesionales, así como por el arrendamiento de bienes inmuebles.

### ESTRUCTURA ORGANIZACIONAL BÁSICA

Para el desempeño de las funciones del Colegio, cuenta con las siguientes Unidades Administrativas:

- I. Dirección General;
- II. Dirección Académica;
- III. Dirección Administrativa;
- IV. Subdirección de Planeación;
- V. Dirección de Vinculación, y
- VI. Direcciones de Planteles

### BASES DE PREPARACIÓN DE LOS ESTADOS FINANCIEROS

#### Fundamento Legal y Normativo

- a) Los Estados Financieros que se presentan en este informe, se elaboraron bajo criterios generales regidos por la Ley General de Contabilidad Gubernamental, atendiendo las disposiciones normativas contables y lineamientos emitidos por el Consejo Nacional de Armonización Contable (CONAC). Se han realizado las modificaciones a los marcos normativos contables y presupuestarios, así también a los instrumentos técnicos para lograr el cumplimiento de los objetivos a nivel nacional, considerando en primera instancia el Marco Conceptual de Contabilidad Gubernamental, que representa los fundamentos para la elaboración de normas, contabilización, valuación y presentación de la Información Financiera; así mismo, el Plan de Cuentas, el cual se constituye una herramienta básica para el registro de operaciones, otorgando consistencia en la presentación y fácil interpretación de los resultados y las bases para consolidar, bajo criterios armonizados, la información contable.
- b) La Normatividad Contable y Financiera, proporciona los elementos necesarios para el manejo transparente de los recursos públicos, y el cabal cumplimiento en la rendición de cuentas. Además, se constituye por el conjunto de normas, lineamientos, metodologías, procedimientos, sistemas, criterios y ordenamientos con base a los Postulados Básicos de Contabilidad Gubernamental que han de aplicar los centros contables en el registro de sus operaciones con la finalidad de regular operaciones específicas para la integración homogénea de la información contable y financiera.
- c) Los Postulados Básicos de Contabilidad Gubernamental, son los elementos fundamentales de referencia general para uniformar los métodos, procedimientos y prácticas contables, así como, organizar y mantener una efectiva sistematización que permita la obtención de información

veraz en forma clara y concisa, en este sentido, se constituyen en el sustento técnico de la Contabilidad.

Los estados financieros de la entidad son el Estado de Situación Financiera, Estado de Actividades, Estado de Variaciones en la Hacienda Pública/Patrimonio y el Estado Analítico del Activo, de acuerdo al requerimiento establecido en el Manual de Contabilidad Gubernamental del CONAC.

### Principales Políticas de Control y Registro

El "Sistema Integrado de Contabilidad Gubernamental" (SICGEM), regula las operaciones realizadas en cada uno de los centros contables que conforman el Colegio, con base a los Postulados Básicos de Contabilidad Gubernamental, normas, criterios, procedimientos, métodos, políticas contables específicas y sistemas, aplicadas para las transacciones y eventos cuantificables en términos económicos, con el objeto de generar información útil y confiable.

El registro de las operaciones está en apego a los Postulados Básicos de Contabilidad Gubernamental y a las normas y manuales vigentes; las dependencias y entidades de la Administración Pública Estatal como responsables de realizar sus registros contables producto de las operaciones que realizan, registran los gastos como tales en el momento en que se devenguen y los ingresos en el momento en que sean efectivamente percibidos o realizados.

El control interno comprende el plan de organización y todos los métodos y procedimientos que en forma coordinada adoptan las dependencias y entidades para salvaguardar los activos, verificar la razonabilidad y confiabilidad de la información contable, y promover la eficiencia operacional y la adherencia a la normatividad vigente.

"Bajo protesta de decir verdad declaramos que los Estados Financieros y sus Notas son razonablemente correctos"

**Elaboró**  
  
Adriana Contreras Melgarejo  
Jefa del Departamento de Contabilidad

**Revisó**  
  
Blanca Estela Macías González  
Directora Administrativa

**Autorizó**  
  
Susana Domínguez Izaguirre  
Directora General



Colegio de Estudios Científicos y Tecnológicos del Estado de Morelos  
Conciliación entre los Ingresos Presupuestarios y Contables  
Del 1 de enero al 30 de junio de 2022  
(Cifras en Pesos)



1. Total de Ingresos Presupuestarios	80,596,641
2. Más Ingresos Contables No Presupuestarios	-
2.1 Ingresos Financieros	-
2.2 Incremento por Variación de Inventarios	-
2.3 Disminución del Exceso de Estimaciones por Pérdida o Deterioro u Obsolescencia	-
2.4 Disminución del Exceso de Provisiones	-
2.5 Otros Ingresos y Beneficios Varios	-
2.6 Otros Ingresos Contables No Presupuestarios	-
3. Menos Ingresos Presupuestarios No Contables	-
3.1 Aprovechamientos Patrimoniales	-
3.2 Ingresos Derivados de Financiamientos	-
3.3 Otros Ingresos Presupuestarios No Contables	-
4. Total de Ingresos Contables	80,596,641



Colegio de Estudios Científicos y Tecnológicos del Estado de Morelos  
Conciliación entre los Egresos Presupuestarios y los Gastos Contables  
Del 1 de enero al 30 de junio de 2022  
(Cifras en Pesos)



<b>1. Total de Egresos Presupuestarios</b>	<b>59,012,091</b>
<b>2. Menos Egresos Presupuestarios No Contables</b>	<b>119,967</b>
2.1 Materias Primas y Materiales de Producción y Comercialización	-
2.2 Materiales y Suministros	-
2.3 Mobiliario y Equipo de Administración	31,967
2.4 Mobiliario y Equipo Educacional y Recreativo	59,012
2.5 Equipo e Instrumental Médico y de Laboratorio	-
2.6 Vehículos y Equipo de Transporte	-
2.7 Equipo de Defensa y Seguridad	-
2.8 Maquinaria, Otros Equipos y Herramientas	28,988
2.9 Activos Biológicos	-
2.10 Bienes Inmuebles	-
2.11 Activos Intangibles	-
2.12 Obra Pública en Bienes de Dominio Público	-
2.13 Obra Pública en Bienes Propios	-
2.14 Acciones y Participaciones de Capital	-
2.15 Compra de Títulos y Valores	-
2.16 Concesión de Préstamos	-
2.17 Inversiones en Fideicomisos, Mandatos y Otros Análogos	-
2.18 Provisiones para Contingencias y Otras Erogaciones Especiales	-
2.19 Amortización de la Deuda Pública	-
2.20 Adeudos de Ejercicios Fiscales Anteriores (ADEFAS)	-
2.21 Otros Egresos Presupuestarios No Contables	-
<b>3. Más Gastos Contables No Presupuestarios</b>	<b>-</b>
3.1 Estimaciones, Depreciaciones, Deterioros, Obsolescencia y Amortizaciones	-
3.2 Provisiones	-
3.3 Disminución de Inventarios	-
3.4 Aumento por Insuficiencia de Estimaciones por Pérdida o Deterioro u Obsolescencia	-
3.5 Aumento por Insuficiencia de Provisiones	-
3.6 Otros Gastos	-
3.7 Otros Gastos Contables No Presupuestarios	-
<b>4. Total de Gastos Contables</b>	<b>58,892,124</b>



# Información Presupuestaria

CUENTA PÚBLICA  
COLEGIO DE ESTUDIOS CIENTÍFICOS Y TECNOLÓGICOS  
DEL ESTADO DE MORELOS  
ENERO - JUNIO

2022




Concepto	Estimado / Aprobado	Devengado	Recaudado / Pagado
<b>A. Ingresos Totales (A = A1 + A2 + A3)</b>	<b>146,336,261</b>	<b>80,596,641</b>	<b>80,596,641</b>
A1. Ingresos de Libre Disposición	76,808,030	47,232,132	47,232,132
A2. Transferencias Federales Etiquetadas	69,528,231	33,364,509	33,364,509
A3. Financiamiento Neto	-	-	-
<b>B. Egresos Presupuestarios (B = B1 + B2)</b>	<b>146,336,261</b>	<b>59,012,091</b>	<b>56,696,827</b>
B1. Gasto No Etiquetado (sin incluir Amortización de la Deuda Pública)	146,336,261	59,012,091	56,696,827
B2. Gasto Etiquetado (sin incluir Amortización de la Deuda Pública)	-	-	-
<b>C. Remanentes del Ejercicio Anterior (C = C1 + C2)</b>	<b>-</b>	<b>-</b>	<b>-</b>
C1. Remanentes de Ingresos de Libre Disposición aplicados en el periodo	-	-	-
C2. Remanentes de Transferencias Federales Etiquetadas aplicados en el periodo	-	-	-
<b>I. Balance Presupuestario (I = A - B + C)</b>	<b>-</b>	<b>21,584,550</b>	<b>23,899,814</b>
II. Balance Presupuestario sin Financiamiento Neto (II = I - A3)	-	21,584,550	23,899,814
III. Balance Presupuestario sin Financiamiento Neto y sin Remanentes del Ejercicio Anterior (III = II - C)	-	21,584,550	23,899,814

Concepto	Aprobado	Devengado	Pagado
<b>E. Intereses, Comisiones y Gastos de la Deuda (E = E1 + E2)</b>	<b>-</b>	<b>-</b>	<b>-</b>
E1. Intereses, Comisiones y Gastos de la Deuda con Gasto No Etiquetado	-	-	-
E2. Intereses, Comisiones y Gastos de la Deuda con Gasto Etiquetado	-	-	-
<b>IV. Balance Primario (IV = III + E)</b>	<b>-</b>	<b>21,584,550</b>	<b>23,899,814</b>

Concepto	Estimado / Aprobado	Devengado	Recaudado / Pagado
<b>F. Financiamiento (F = F1 + F2)</b>	<b>-</b>	<b>-</b>	<b>-</b>
F1. Financiamiento con Fuente de Pago de Ingresos de Libre Disposición	-	-	-
F2. Financiamiento con Fuente de Pago de Transferencias Federales Etiquetadas	-	-	-
<b>G. Amortización de la Deuda (G = G1 + G2)</b>	<b>-</b>	<b>-</b>	<b>-</b>
G1. Amortización de la Deuda Pública con Gasto No Etiquetado	-	-	-
G2. Amortización de la Deuda Pública con Gasto Etiquetado	-	-	-
<b>A3. Financiamiento Neto (A3 = F - G)</b>	<b>-</b>	<b>-</b>	<b>-</b>

Concepto	Estimado / Aprobado	Devengado	Recaudado / Pagado
A1. Ingresos de Libre Disposición	76,808,030	47,232,132	47,232,132
A3.1 Financiamiento Neto con Fuente de Pago de Ingresos de Libre Disposición (A3.1 = F1 - G1)	-	-	-
F1. Financiamiento con Fuente de Pago de Ingresos de Libre Disposición	-	-	-
G1. Amortización de la Deuda Pública con Gasto No Etiquetado	-	-	-
B1. Gasto No Etiquetado (sin incluir Amortización de la Deuda Pública)	146,336,261	59,012,091	56,696,827
C1. Remanentes de Ingresos de Libre Disposición aplicados en el periodo	-	-	-
<b>V. Balance Presupuestario de Recursos Disponibles (V = A1 + A3.1 - B1 + C1)</b>	<b>(69,528,231)</b>	<b>(11,779,959)</b>	<b>(9,464,695)</b>
VI. Balance Presupuestario de Recursos Disponibles sin Financiamiento Neto (VI = V - A3.1)	(69,528,231)	(11,779,959)	(9,464,695)

Concepto	Estimado / Aprobado	Devengado	Recaudado / Pagado
A2. Transferencias Federales Etiquetadas	69,528,231	33,364,509	33,364,509
A3.2 Financiamiento Neto con Fuente de Pago de Transferencias Federales Etiquetadas (A3.2 = F2 - G2)	-	-	-
F2. Financiamiento con Fuente de Pago de Transferencias Federales Etiquetadas	-	-	-
G2. Amortización de la Deuda Pública con Gasto Etiquetado	-	-	-
B2. Gasto Etiquetado (sin incluir Amortización de la Deuda Pública)	-	-	-
C2. Remanentes de Transferencias Federales Etiquetadas aplicados en el periodo	-	-	-
<b>VII. Balance Presupuestario de Recursos Etiquetados (VII = A2 + A3.2 - B2 + C2)</b>	<b>69,528,231</b>	<b>33,364,509</b>	<b>33,364,509</b>
<b>VIII. Balance Presupuestario de Recursos Etiquetados sin Financiamiento Neto (VIII = VII - A3.2)</b>	<b>69,528,231</b>	<b>33,364,509</b>	<b>33,364,509</b>





**Colegio de Estudios Científicos y Tecnológicos del Estado de Morelos**  
**Estado Analítico de Ingresos**  
**Del 1 de enero al 30 de junio de 2022**  
**(Cifras en Pesos)**



Rubro de Ingresos	Ingreso					Diferencia
	Estimado	Ampliaciones y Reducciones	Modificado	Devengado	Recaudado	
	(1)	(2)	(3= 1 + 2)	(4)	(5)	
Impuestos	-	-	-	-	-	-
Cuotas y Aportaciones de Seguridad Social	-	-	-	-	-	-
Contribuciones de Mejoras	-	-	-	-	-	-
Derechos	-	-	-	-	-	-
Productos	-	-	-	-	-	-
Aprovechamientos	-	-	-	-	-	-
Ingresos por Venta de Bienes, Prestación de Servicios y Otros Ingresos	12,000,000	579,672	12,579,672	7,088,360	7,088,360	(4,911,640)
Participaciones, Aportaciones, Convenios, Incentivos Derivados de la Colaboración Fiscal y Fondos Distintos de Aportaciones	134,336,261	2,575,741	136,912,002	73,508,281	73,508,281	(60,827,980)
Transferencias, Asignaciones, Subsidios y Subvenciones, y Pensiones y Jubilaciones	-	-	-	-	-	-
Ingresos Derivados de Financiamientos	-	-	-	-	-	-
<b>Total</b>	<b>146,336,261</b>	<b>3,155,413</b>	<b>149,491,674</b>	<b>80,596,641</b>	<b>80,596,641</b>	<b>(65,739,620)</b>
				Ingresos excedentes		

Estado Analítico de Ingresos Por Fuente de Financiamiento	Ingreso					Diferencia
	Estimado	Ampliaciones y Reducciones	Modificado	Devengado	Recaudado	
	(1)	(2)	(3= 1 + 2)	(4)	(5)	
Ingresos del Poder Ejecutivo Federal o Estatal y de los Municipios	-	-	-	-	-	-
Impuestos	-	-	-	-	-	-
Cuotas y Aportaciones de Seguridad Social	-	-	-	-	-	-
Contribuciones de Mejoras	-	-	-	-	-	-
Derechos	-	-	-	-	-	-
Productos <sup>1</sup>	-	-	-	-	-	-
Aprovechamientos <sup>2</sup>	-	-	-	-	-	-
Participaciones, Aportaciones, Convenios, Incentivos Derivados de la Colaboración Fiscal y Fondos Distintos de Aportaciones	-	-	-	-	-	-
Transferencias, Asignaciones, Subsidios y Subvenciones, y Pensiones y Jubilaciones	-	-	-	-	-	-
Ingresos de los Entes Públicos de los Poderes Legislativo y Judicial, de los Órganos Autónomos y del Sector Paraestatal o Paramunicipal, así como de las Empresas Productivas del Estado	12,000,000	579,672	12,579,672	7,088,360	7,088,360	(4,911,640)
Cuotas y Aportaciones de Seguridad Social	-	-	-	-	-	-
Productos <sup>1</sup>	-	-	-	-	-	-
Ingresos por Venta de Bienes, Prestación de Servicios y Otros Ingresos <sup>3</sup>	12,000,000	579,672	12,579,672	7,088,360	7,088,360	(4,911,640)
Transferencias, Asignaciones, Subsidios y Subvenciones, y Pensiones y Jubilaciones	-	-	-	-	-	-
Ingresos Derivados de Financiamientos	-	-	-	-	-	-
Ingresos Derivados de Financiamientos	-	-	-	-	-	-
<b>Total</b>	<b>12,000,000</b>	<b>579,672</b>	<b>12,579,672</b>	<b>7,088,360</b>	<b>7,088,360</b>	<b>(4,911,640)</b>
				Ingresos excedentes		

<sup>1</sup> Incluye intereses que generan las cuentas bancarias de los entes públicos en productos.

<sup>2</sup> Incluye donativos en efectivo del Poder Ejecutivo, entre otros aprovechamientos.

<sup>3</sup> Se refiere a los ingresos propios obtenidos por los Poderes Legislativo y Judicial, los Órganos Autónomos y las entidades de la administración pública paraestatal y paramunicipal, por sus actividades diversas no inherentes a su operación que generan recursos y que no sean ingresos por venta de bienes o prestación de servicios, tales como donativos en efectivo, entre otros.

Concepto	Ingreso					Diferencia
	Estimado	Ampliaciones/ (Reducciones)	Modificado	Devengado	Recaudado	
<b>Ingresos de Libre Disposición</b>						
<i>Impuestos</i>	-	-	-	-	-	-
<i>Cuotas y Aportaciones de Seguridad Social</i>	-	-	-	-	-	-
<i>Contribuciones de Mejoras</i>	-	-	-	-	-	-
<i>Derechos</i>	-	-	-	-	-	-
<i>Productos</i>	-	-	-	-	-	-
<i>Aprovechamientos</i>	-	-	-	-	-	-
<i>Ingresos por Venta de Bienes y Prestación de Servicios</i>	12,000,000	579,672	12,579,672	7,088,360	7,088,360	(4,911,640)
<i>Participaciones</i>	-	-	-	-	-	-
Fondo General de Participaciones	-	-	-	-	-	-
Fondo de Fomento Municipal	-	-	-	-	-	-
Fondo de Fiscalización y Recaudación	-	-	-	-	-	-
Fondo de Compensación	-	-	-	-	-	-
Fondo de Extracción de Hidrocarburos	-	-	-	-	-	-
Impuesto Especial Sobre Producción y Servicios	-	-	-	-	-	-
0.136% de la Recaudación Federal Participable	-	-	-	-	-	-
3.17% Sobre Extracción de Petróleo	-	-	-	-	-	-
Gasolinas y Diésel	-	-	-	-	-	-
Fondo del Impuesto Sobre la Renta	-	-	-	-	-	-
Fondo de Estabilización de los Ingresos de las Ent. Fed.	-	-	-	-	-	-
<i>Incentivos Derivados de la Colaboración Fiscal</i>	-	-	-	-	-	-
Tenencia o Uso de Vehículos	-	-	-	-	-	-
Fondo de Compensación ISAN	-	-	-	-	-	-
Impuesto Sobre Automóviles Nuevos	-	-	-	-	-	-
Fondo de Compensación de Repecos-Intermedios	-	-	-	-	-	-
Otros Incentivos Económicos	-	-	-	-	-	-
<i>Transferencias y Asignaciones</i>	-	-	-	-	-	-
<i>Convenios</i>	64,808,030	2,575,741	67,383,771	40,143,772	40,143,772	(24,664,258)
Otros Convenios y Subsidios	64,808,030	2,575,741	67,383,771	40,143,772	40,143,772	(24,664,258)
<i>Otros Ingresos de Libre Disposición</i>	-	-	-	-	-	-
Participaciones en Ingresos Locales	-	-	-	-	-	-
Otros Ingresos de Libre Disposición	-	-	-	-	-	-
<b>Total de Ingresos de Libre Disposición</b>	<b>76,808,030</b>	<b>3,155,413</b>	<b>79,963,443</b>	<b>47,232,132</b>	<b>47,232,132</b>	<b>(29,575,898)</b>
<b>Ingresos Excedentes de Ingresos de Libre Disposición</b>						
<b>Transferencias Federales Etiquetadas</b>						
<i>Aportaciones</i>	-	-	-	-	-	-
Fondo de Aport. para la Nómina Educativa y Gto. Op.	-	-	-	-	-	-
Fondo de Aportaciones para los Servicios de Salud	-	-	-	-	-	-
Fondo de Aportaciones para la Infraestructura Social	-	-	-	-	-	-
Fondo de Aport. para el Fortalecimiento de los Municipios y de las Demarcaciones Territoriales del Distrito Federal	-	-	-	-	-	-
Fondo de Aportaciones Múltiples	-	-	-	-	-	-
Fondo de Aport. para la Educación Tec. y de Adultos	-	-	-	-	-	-
Fondo de Aportaciones para la Seguridad Pública de los Estados y del Distrito Federal	-	-	-	-	-	-
Fondo de Aportaciones para el Fortalecimiento de las Entidades Federativas	-	-	-	-	-	-
<i>Convenios</i>	69,528,231	-	69,528,231	33,364,509	33,364,509	(36,163,722)
Convenios de Protección Social en Salud	-	-	-	-	-	-
Convenios de Descentralización	-	-	-	-	-	-
Convenios de Reasignación	-	-	-	-	-	-
Otros Convenios y Subsidios	69,528,231	-	69,528,231	33,364,509	33,364,509	(36,163,722)
<i>Fondos Distintos de Aportaciones</i>	-	-	-	-	-	-
Fondo para Entidades Federativas y Municipios Productores de Hidrocarburos	-	-	-	-	-	-
Fondo Minero	-	-	-	-	-	-
<i>Transferencias, Asignaciones, Subsidios y Subvenciones, y Pensiones y Jubilaciones</i>	-	-	-	-	-	-
<i>Otras Transferencias Federales Etiquetadas</i>	-	-	-	-	-	-
<b>Total de Transferencias Federales Etiquetadas</b>	<b>69,528,231</b>	<b>-</b>	<b>69,528,231</b>	<b>33,364,509</b>	<b>33,364,509</b>	<b>(36,163,722)</b>
<b>Ingresos Derivados de Financiamientos</b>						
<i>Ingresos Derivados de Financiamientos</i>	-	-	-	-	-	-
<b>Total de Ingresos</b>	<b>146,336,261</b>	<b>3,155,413</b>	<b>149,491,674</b>	<b>80,596,641</b>	<b>80,596,641</b>	<b>(65,239,620)</b>
<b>Datos Informativos</b>						
1. Ingresos Derivados de Financiamientos con Fuente de Pago de Ingresos de Libre Disposición	-	-	-	-	-	-
2. Ingresos Derivados de Financiamientos con Fuente de Pago de Transferencias Federales Etiquetadas	-	-	-	-	-	-
3. Ingresos Derivados de Financiamientos	-	-	-	-	-	-

Concepto	Egresos					Subejercicio 6 = (3 - 4)
	Aprobado	Ampliaciones/ (Reducciones)	Modificado	Devengado	Pagado	
	1	2	3 = (1 + 2)	4	5	
<b>Servicios Personales</b>	<b>128,344,512</b>	<b>3,151,671</b>	<b>131,496,183</b>	<b>53,698,558</b>	<b>51,517,280</b>	<b>77,797,625</b>
Remuneraciones al Personal de Carácter Permanente	58,209,877	776,405	58,986,282	29,199,899	28,634,837	29,786,383
Remuneraciones al Personal de Carácter Transitorio	234,000	-	234,000	89,887	89,887	144,113
Remuneraciones Adicionales y Especiales	17,248,964	1,043,482	28,292,446	8,081,536	7,887,363	20,210,910
Seguridad Social	19,537,033	163,971	19,701,004	7,088,551	5,760,351	12,612,453
Otras Prestaciones Sociales y Económicas	22,862,638	1,024,718	23,887,356	9,095,590	9,001,747	14,791,766
Previsiones	-	-	-	-	-	-
Pago de Estímulos a Servidores Públicos	252,000	143,095	395,095	143,095	143,095	252,000
<b>Materiales y Suministros</b>	<b>3,653,791</b>	<b>-</b>	<b>3,653,791</b>	<b>845,179</b>	<b>845,179</b>	<b>2,808,612</b>
Materiales de Admón. Emisión de Doctos. y Artículos Oficiales	1,095,856	1,922	1,097,778	218,429	218,429	879,349
Alimentos y Utensilios	453,558	(15,511)	438,047	171,329	171,329	266,718
Materias Primas y Materiales de Producción y Comercialización	-	-	-	-	-	-
Materiales y Artículos de Construcción y de Reparación	584,814	(70,132)	514,682	38,066	38,066	476,616
Productos Químicos, Farmacéuticos y de Laboratorio	39,300	1,035	40,335	5,057	5,057	35,278
Combustibles, Lubricantes y Aditivos	324,150	(1,498)	322,652	119,941	119,941	202,711
Vestuario, Blancos, Prendas de Protección y Artículos Deportivos	418,282	30	418,312	111,005	111,005	307,307
Materiales y Suministros Para Seguridad	-	-	-	-	-	-
Herramientas, Refacciones y Accesorios Menores	737,831	84,154	821,985	181,352	181,352	640,633
<b>Servicios Generales</b>	<b>13,021,390</b>	<b>3,742</b>	<b>13,025,132</b>	<b>4,348,387</b>	<b>4,214,401</b>	<b>8,676,745</b>
Servicios Básicos	1,651,998	-	1,651,998	386,614	386,614	1,265,384
Servicios de Arrendamiento	1,869,049	(32,961)	1,836,088	750,888	750,888	1,085,200
Servicios Profesionales, Científicos, Técnicos y Otros Servicios	2,364,156	166,325	2,530,481	894,334	894,334	1,636,147
Servicios Financieros, Bancarios y Comerciales	600,800	(3,088)	597,712	256,004	256,004	341,708
Servicios de Instalación, Reparación, Mantto. y Conservación	1,907,677	30,244	1,937,921	634,905	634,905	1,303,016
Servicios de Comunicación Social y Publicidad	50,000	-	50,000	-	-	50,000
Servicios de Traslado y Viáticos	1,172,975	142,525	1,315,500	411,254	411,254	904,246
Servicios Oficiales	-	2,204	2,204	-	-	-
Otros Servicios Generales	3,404,735	(301,507)	3,103,228	1,012,184	878,198	2,091,044
<b>Transferencias, Asignaciones, Subsidios y Otras Ayudas</b>	<b>-</b>	<b>-</b>	<b>-</b>	<b>-</b>	<b>-</b>	<b>-</b>
Transferencias Internas y Asignaciones al Sector Público	-	-	-	-	-	-
Transferencias al Resto del Sector Público	-	-	-	-	-	-
Subsidios y Subvenciones	-	-	-	-	-	-
Ayudas Sociales	-	-	-	-	-	-
Pensiones y Jubilaciones	-	-	-	-	-	-
Transferencias a Fideicomisos, Mandatos y Otros Análogos	-	-	-	-	-	-
Transferencias a la Seguridad Social	-	-	-	-	-	-
Donativos	-	-	-	-	-	-
Transferencias al Exterior	-	-	-	-	-	-
<b>Bienes Muebles, Inmuebles e Intangibles</b>	<b>1,316,568</b>	<b>-</b>	<b>1,316,568</b>	<b>119,967</b>	<b>119,967</b>	<b>1,196,601</b>
Mobiliario y Equipo de Administración	714,068	(19,187)	694,881	31,967	31,967	662,914
Mobiliario y Equipo Educativo y Recreativo	56,000	33,686	89,686	59,012	59,012	30,674
Equipo e Instrumental Médico y de Laboratorio	-	-	-	-	-	-
Vehículos y Equipo de Transporte	-	-	-	-	-	-
Equipo de Defensa y Seguridad	-	-	-	-	-	-
Maquinaria, Otros Equipos y Herramientas	546,500	(14,499)	532,001	28,988	28,988	503,013
Activos Biológicos	-	-	-	-	-	-
Bienes Inmuebles	-	-	-	-	-	-
Activos Intangibles	-	-	-	-	-	-
<b>Inversión Pública</b>	<b>-</b>	<b>-</b>	<b>-</b>	<b>-</b>	<b>-</b>	<b>-</b>
Obra Pública en Bienes de Dominio Público	-	-	-	-	-	-
Obra Pública en Bienes Propios	-	-	-	-	-	-
Proyectos Productivos y Acciones de Fomento	-	-	-	-	-	-
<b>Inversiones Financieras y Otras Provisiones</b>	<b>-</b>	<b>-</b>	<b>-</b>	<b>-</b>	<b>-</b>	<b>-</b>
Inversiones Para el Fomento de Actividades Productivas	-	-	-	-	-	-
Acciones y Participaciones de Capital	-	-	-	-	-	-
Compra de Títulos y Valores	-	-	-	-	-	-
Concesión de Préstamos	-	-	-	-	-	-
Inversiones en Fideicomisos, Mandatos y Otros Análogos	-	-	-	-	-	-
Otras Inversiones Financieras	-	-	-	-	-	-
Provisiones para Contingencias y Otras Erogaciones Especiales	-	-	-	-	-	-
<b>Participaciones y Aportaciones</b>	<b>-</b>	<b>-</b>	<b>-</b>	<b>-</b>	<b>-</b>	<b>-</b>
Participaciones	-	-	-	-	-	-
Aportaciones	-	-	-	-	-	-
Convenios	-	-	-	-	-	-
<b>Deuda Pública</b>	<b>-</b>	<b>-</b>	<b>-</b>	<b>-</b>	<b>-</b>	<b>-</b>
Amortización de la Deuda Pública	-	-	-	-	-	-
Intereses de la Deuda Pública	-	-	-	-	-	-
Comisiones de la Deuda Pública	-	-	-	-	-	-
Gastos de la Deuda Pública	-	-	-	-	-	-
Costo por Coberturas	-	-	-	-	-	-
Apoyos Financieros	-	-	-	-	-	-
Adeudos de Ejercicios Fiscales Anteriores (Adefas)	-	-	-	-	-	-
<b>Total del Gasto</b>	<b>146,336,261</b>	<b>3,155,413</b>	<b>149,491,674</b>	<b>59,012,091</b>	<b>56,696,827</b>	<b>90,479,583</b>

Concepto	Egresos					Subejercicio
	Aprobado	Ampliaciones / (Reducciones)	Modificado	Devengado	Pagado	
<b>Gasto No Etiquetado</b>	<b>146,336,261</b>	<b>3,155,413</b>	<b>149,491,674</b>	<b>59,012,091</b>	<b>56,696,827</b>	<b>90,479,583</b>
<i>Servicios Personales</i>	<i>128,344,512</i>	<i>3,151,671</i>	<i>131,496,183</i>	<i>53,698,558</i>	<i>51,517,280</i>	<i>77,797,625</i>
Remuneraciones al Personal de Carácter Permanente	58,209,877	776,405	58,986,282	29,199,899	28,634,837	29,786,383
Remuneraciones al Personal de Carácter Transitorio	234,000	-	234,000	89,887	89,887	144,113
Remuneraciones Adicionales y Especiales	27,248,964	1,043,482	28,292,446	8,081,536	7,887,363	20,210,910
Seguridad Social	19,537,033	163,971	19,701,004	7,088,551	5,760,351	12,612,453
Otras Prestaciones Sociales y Económicas	22,862,638	1,024,718	23,887,356	9,095,590	9,001,747	14,791,766
Previsiones	-	-	-	-	-	-
Pago de Estímulos a Servidores Públicos	252,000	143,095	395,095	143,095	143,095	252,000
<i>Materiales y Suministros</i>	<i>3,653,791</i>	<i>-</i>	<i>3,653,791</i>	<i>845,179</i>	<i>845,179</i>	<i>2,808,612</i>
Materiales de Admón., Emisión de Doctos. y Art. Oficiales	1,095,856	1,922	1,097,778	218,429	218,429	879,349
Alimentos y Utensilios	453,558	(15,511)	438,047	171,329	171,329	266,718
Materias Primas y Materiales de Prod. y Comercialización	-	-	-	-	-	-
Materiales y Artículos de Construcción y de Reparación	584,814	(70,132)	514,682	38,066	38,066	476,616
Productos Químicos, Farmacéuticos y de Laboratorio	39,300	1,035	40,335	5,057	5,057	35,278
Combustibles, Lubricantes y Aditivos	324,150	(1,498)	322,652	119,941	119,941	202,711
Vestuario, Blancos, Prendas de Protección y Art. Deportivos	418,282	30	418,312	111,005	111,005	307,307
Materiales y Suministros Para Seguridad	-	-	-	-	-	-
Herramientas, Refacciones y Accesorios Menores	737,831	84,154	821,985	181,352	181,352	640,633
<i>Servicios Generales</i>	<i>13,021,390</i>	<i>3,742</i>	<i>13,025,132</i>	<i>4,348,387</i>	<i>4,214,401</i>	<i>8,676,745</i>
Servicios Básicos	1,651,998	-	1,651,998	386,614	386,614	1,265,384
Servicios de Arrendamiento	1,869,049	(32,961)	1,836,088	750,888	750,888	1,085,200
Servicios Profesionales, Científicos, Técnicos y Otros Serv.	2,364,156	166,325	2,530,481	894,334	894,334	1,636,147
Servicios Financieros, Bancarios y Comerciales	600,800	(3,088)	597,712	256,004	256,004	341,708
Servicios de Instalación, Reparación, Mantto. y Conservación	1,907,677	30,244	1,937,921	634,905	634,905	1,303,016
Servicios de Comunicación Social y Publicidad	50,000	-	50,000	-	-	50,000
Servicios de Trastado y Viáticos	1,172,975	142,525	1,315,500	411,254	411,254	904,246
Servicios Oficiales	-	2,204	2,204	2,204	2,204	-
Otros Servicios Generales	3,404,735	(301,507)	3,103,228	1,012,184	878,198	2,091,044
<i>Transferencias, Asignaciones, Subsidios y Otras Ayudas</i>	<i>-</i>	<i>-</i>	<i>-</i>	<i>-</i>	<i>-</i>	<i>-</i>
Transferencias Internas y Asignaciones al Sector Público	-	-	-	-	-	-
Transferencias al Resto del Sector Público	-	-	-	-	-	-
Subsidios y Subvenciones	-	-	-	-	-	-
Ayudas Sociales	-	-	-	-	-	-
Pensiones y Jubilaciones	-	-	-	-	-	-
Transferencias a Fideicomisos, Mandatos y Otros Análogos	-	-	-	-	-	-
Transferencias a la Seguridad Social	-	-	-	-	-	-
Donativos	-	-	-	-	-	-
Transferencias al Exterior	-	-	-	-	-	-
<i>Bienes Muebles, Inmuebles e Intangibles</i>	<i>1,316,568</i>	<i>-</i>	<i>1,316,568</i>	<i>119,967</i>	<i>119,967</i>	<i>1,196,601</i>
Mobiliario y Equipo de Administración	714,068	(19,187)	694,881	31,967	31,967	662,914
Mobiliario y Equipo Educativo y Recreativo	56,000	33,686	89,686	59,012	59,012	30,674
Equipo e Instrumental Médico y de Laboratorio	-	-	-	-	-	-
Vehículos y Equipo de Transporte	-	-	-	-	-	-
Equipo de Defensa y Seguridad	-	-	-	-	-	-
Maquinaria, Otros Equipos y Herramientas	546,500	(14,499)	532,001	28,988	28,988	503,013
Activos Biológicos	-	-	-	-	-	-
Bienes Inmuebles	-	-	-	-	-	-
Activos Intangibles	-	-	-	-	-	-
<i>Inversión Pública</i>	<i>-</i>	<i>-</i>	<i>-</i>	<i>-</i>	<i>-</i>	<i>-</i>
Obra Pública en Bienes de Dominio Público	-	-	-	-	-	-
Obra Pública en Bienes Propios	-	-	-	-	-	-
Proyectos Productivos y Acciones de Fomento	-	-	-	-	-	-
<i>Inversiones Financieras y Otras Provisiones</i>	<i>-</i>	<i>-</i>	<i>-</i>	<i>-</i>	<i>-</i>	<i>-</i>
Inversiones Para el Fomento de Actividades Productivas	-	-	-	-	-	-
Acciones y Participaciones de Capital	-	-	-	-	-	-
Compra de Títulos y Valores	-	-	-	-	-	-
Concesión de Préstamos	-	-	-	-	-	-
Inversiones en Fideicomisos, Mandatos y Otros Análogos	-	-	-	-	-	-
Fideicomiso de Desastres Naturales (Informativo)	-	-	-	-	-	-
Otras Inversiones Financieras	-	-	-	-	-	-
Provisiones para Contingencias y Otras Erogaciones Especiales	-	-	-	-	-	-
<i>Participaciones y Aportaciones</i>	<i>-</i>	<i>-</i>	<i>-</i>	<i>-</i>	<i>-</i>	<i>-</i>
Participaciones	-	-	-	-	-	-
Aportaciones	-	-	-	-	-	-
Convenios	-	-	-	-	-	-
<i>Deuda Pública</i>	<i>-</i>	<i>-</i>	<i>-</i>	<i>-</i>	<i>-</i>	<i>-</i>
Amortización de la Deuda Pública	-	-	-	-	-	-
Intereses de la Deuda Pública	-	-	-	-	-	-
Comisiones de la Deuda Pública	-	-	-	-	-	-
Gastos de la Deuda Pública	-	-	-	-	-	-
Costo por Coberturas	-	-	-	-	-	-
Apoyos Financieros	-	-	-	-	-	-
Adeudos de Ejercicios Fiscales Anteriores (Adefas)	-	-	-	-	-	-



**Colegio de Estudios Científicos y Tecnológicos del Estado de Morelos**  
**Estado Analítico del Ejercicio del Presupuesto de Egresos Detallado - LDF**  
**Clasificación por Objeto del Gasto (Capítulo y Concepto)**  
**Del 1 de enero al 30 de junio de 2022**  
**(Cifras en Pesos)**



Concepto	Egresos					Subejercicio
	Aprobado	Ampliaciones / (Reducciones)	Modificado	Devengado	Pagado	
<b>Gasto Etiquetado</b>	-	-	-	-	-	-
<b>Servicios Personales</b>	-	-	-	-	-	-
Remuneraciones al Personal de Carácter Permanente	-	-	-	-	-	-
Remuneraciones al Personal de Carácter Transitorio	-	-	-	-	-	-
Remuneraciones Adicionales y Especiales	-	-	-	-	-	-
Seguridad Social	-	-	-	-	-	-
Otras Prestaciones Sociales y Económicas	-	-	-	-	-	-
Previsiones	-	-	-	-	-	-
Pago de Estímulos a Servidores Públicos	-	-	-	-	-	-
<b>Materiales y Suministros</b>	-	-	-	-	-	-
Materiales de Admón., Emisión de Doctos. y Art. Oficiales	-	-	-	-	-	-
Alimentos y Utensilios	-	-	-	-	-	-
Materias Primas y Materiales de Prod. y Comercialización	-	-	-	-	-	-
Materiales y Artículos de Construcción y de Reparación	-	-	-	-	-	-
Productos Químicos, Farmacéuticos y de Laboratorio	-	-	-	-	-	-
Combustibles, Lubricantes y Aditivos	-	-	-	-	-	-
Vestuario, Blancos, Prendas de Protección y Art. Deportivos	-	-	-	-	-	-
Materiales y Suministros Para Seguridad	-	-	-	-	-	-
Herramientas, Refacciones y Accesorios Menores	-	-	-	-	-	-
<b>Servicios Generales</b>	-	-	-	-	-	-
Servicios Básicos	-	-	-	-	-	-
Servicios de Arrendamiento	-	-	-	-	-	-
Servicios Profesionales, Científicos, Técnicos y Otros Serv.	-	-	-	-	-	-
Servicios Financieros, Bancarios y Comerciales	-	-	-	-	-	-
Servicios de Instalación, Reparación, Mantto. y Conservación	-	-	-	-	-	-
Servicios de Comunicación Social y Publicidad	-	-	-	-	-	-
Servicios de Traslado y Viáticos	-	-	-	-	-	-
Servicios Oficiales	-	-	-	-	-	-
Otros Servicios Generales	-	-	-	-	-	-
<b>Transferencias, Asignaciones, Subsidios y Otras Ayudas</b>	-	-	-	-	-	-
Transferencias Internas y Asignaciones al Sector Público	-	-	-	-	-	-
Transferencias al Resto del Sector Público	-	-	-	-	-	-
Subsidios y Subvenciones	-	-	-	-	-	-
Ayudas Sociales	-	-	-	-	-	-
Pensiones y Jubilaciones	-	-	-	-	-	-
Transferencias a Fideicomisos, Mandatos y Otros Análogos	-	-	-	-	-	-
Transferencias a la Seguridad Social	-	-	-	-	-	-
Donativos	-	-	-	-	-	-
Transferencias al Exterior	-	-	-	-	-	-
<b>Bienes Muebles, Inmuebles e Intangibles</b>	-	-	-	-	-	-
Mobiliario y Equipo de Administración	-	-	-	-	-	-
Mobiliario y Equipo Educativo y Recreativo	-	-	-	-	-	-
Equipo e Instrumental Médico y de Laboratorio	-	-	-	-	-	-
Vehículos y Equipo de Transporte	-	-	-	-	-	-
Equipo de Defensa y Seguridad	-	-	-	-	-	-
Maquinaria, Otros Equipos y Herramientas	-	-	-	-	-	-
Activos Biológicos	-	-	-	-	-	-
Bienes Inmuebles	-	-	-	-	-	-
Activos Intangibles	-	-	-	-	-	-
<b>Inversión Pública</b>	-	-	-	-	-	-
Obra Pública en Bienes de Dominio Público	-	-	-	-	-	-
Obra Pública en Bienes Propios	-	-	-	-	-	-
Proyectos Productivos y Acciones de Fomento	-	-	-	-	-	-
<b>Inversiones Financieras y Otras Provisiones</b>	-	-	-	-	-	-
Inversiones Para el Fomento de Actividades Productivas	-	-	-	-	-	-
Acciones y Participaciones de Capital	-	-	-	-	-	-
Compra de Títulos y Valores	-	-	-	-	-	-
Concesión de Préstamos	-	-	-	-	-	-
Inversiones en Fideicomisos, Mandatos y Otros Análogos	-	-	-	-	-	-
Fideicomiso de Desastres Naturales (Informativo)	-	-	-	-	-	-
Otras Inversiones Financieras	-	-	-	-	-	-
Provisiones para Contingencias y Otras Erogaciones Especiales	-	-	-	-	-	-
<b>Participaciones y Aportaciones</b>	-	-	-	-	-	-
Participaciones	-	-	-	-	-	-
Aportaciones	-	-	-	-	-	-
Convenios	-	-	-	-	-	-
<b>Deuda Pública</b>	-	-	-	-	-	-
Amortización de la Deuda Pública	-	-	-	-	-	-
Intereses de la Deuda Pública	-	-	-	-	-	-
Comisiones de la Deuda Pública	-	-	-	-	-	-
Gastos de la Deuda Pública	-	-	-	-	-	-
Costo por Coberturas	-	-	-	-	-	-
Apoys Financieros	-	-	-	-	-	-
Adeudos de Ejercicios Fiscales Anteriores (Adefas)	-	-	-	-	-	-
<b>Total de Egresos</b>	<b>146,336,261</b>	<b>3,155,413</b>	<b>149,491,674</b>	<b>59,012,091</b>	<b>56,696,827</b>	<b>90,479,583</b>

[Signature]



**Colegio de Estudios Científicos y Tecnológicos del Estado de Morelos**  
**Estado Analítico del Ejercicio del Presupuesto de Egresos**  
**Clasificación Administrativa**  
**Del 1 de enero al 30 de junio de 2022**  
**(Cifras en Pesos)**



Concepto	Egresos					Subejercicio 6 = (3 - 4)
	Aprobado	Ampliaciones/ (Reducciones)	Modificado	Devengado	Pagado	
	1	2	3 = (1 + 2)	4	5	
Jefatura de la Oficina de la Gobernatura del Estado	-	-	-	-	-	-
Secretaría de Gobierno	-	-	-	-	-	-
Secretaría de Hacienda	-	-	-	-	-	-
Secretaría de Desarrollo Económico y del Trabajo	-	-	-	-	-	-
Secretaría de Desarrollo Agropecuario	-	-	-	-	-	-
Secretaría de Obras Públicas	-	-	-	-	-	-
Secretaría de Educación	-	-	-	-	-	-
Secretaría de Salud	-	-	-	-	-	-
Secretaría de Administración	-	-	-	-	-	-
Secretaría de la Contraloría	-	-	-	-	-	-
Secretaría de Turismo y Cultura	-	-	-	-	-	-
Secretaría de Desarrollo Social	-	-	-	-	-	-
Secretaría de Desarrollo Sustentable	-	-	-	-	-	-
Secretaría de Movilidad y Transporte	-	-	-	-	-	-
Comisión Estatal de Seguridad Pública	-	-	-	-	-	-
Consejería Jurídica	-	-	-	-	-	-
Gastos Institucionales	-	-	-	-	-	-
<b>Total del Gasto</b>	-	-	-	-	-	-

**Colegio de Estudios Científicos y Tecnológicos del Estado de Morelos**  
**Estado Analítico del Ejercicio del Presupuesto de Egresos**  
**Clasificación Administrativa**  
**Del 1 de enero al 30 de junio de 2022**

Concepto	Egresos					Subejercicio 6 = (3 - 4)
	Aprobado	Ampliaciones/ (Reducciones)	Modificado	Devengado	Pagado	
	1	2	3 = (1 + 2)	4	5	
Poder Ejecutivo	-	-	-	-	-	-
Poder Legislativo	-	-	-	-	-	-
Poder Judicial	-	-	-	-	-	-
Organismos Autónomos	-	-	-	-	-	-
Poder Ejecutivo de los Municipios	-	-	-	-	-	-
<b>Total del Gasto</b>	-	-	-	-	-	-

**Sector Paraestatal del Gobierno del Estado de Morelos**  
**Estado Analítico del Ejercicio del Presupuesto de Egresos**  
**Clasificación Administrativa**  
**Del 1 de enero al 30 de junio de 2022**

Concepto	Egresos					Subejercicio 6 = (3 - 4)
	Aprobado	Ampliaciones/ (Reducciones)	Modificado	Devengado	Pagado	
	1	2	3 = (1 + 2)	4	5	
Entidades Paraestatales y Fideicomisos No Empresariales y No Financieros	146,336,261	3,155,413	149,491,674	59,012,091	56,696,827	90,479,583
Instituciones Públicas de la Seguridad Social	-	-	-	-	-	-
Entidades Paraestatales Empresariales No Financieras con Participación Estatal Mayoritaria	-	-	-	-	-	-
Fideicomisos Empresariales No Financieros con Participación Estatal Mayoritaria	-	-	-	-	-	-
Entidades Paraestatales Empresariales Financieras Monetarias con Participación Estatal Mayoritaria	-	-	-	-	-	-
Entidades Paraestatales Empresariales Financieras No Monetarias con Participación Estatal Mayoritaria	-	-	-	-	-	-
Fideicomisos Financieros Públicos con Participación Estatal Mayoritaria	-	-	-	-	-	-
<b>Total del Gasto</b>	<b>146,336,261</b>	<b>3,155,413</b>	<b>149,491,674</b>	<b>59,012,091</b>	<b>56,696,827</b>	<b>90,479,583</b>




**Colegio de Estudios Científicos y Tecnológicos del Estado de Morelos**  
**Estado Analítico del Ejercicio del Presupuesto de Egresos Detallado - LDF**  
**Clasificación Administrativa**  
**Del 1 de enero al 30 de junio de 2022**  
**(Cifras en Pesos)**



Concepto	Egresos					Subejercicio
	Aprobado	Ampliaciones/ (Reducciones)	Modificado	Devengado	Pagado	
<b>Gasto No Etiquetado</b>	<b>146,336,261</b>	<b>3,155,413</b>	<b>149,491,674</b>	<b>59,012,091</b>	<b>56,696,827</b>	<b>90,479,583</b>
Jefatura de la Oficina de la Gubernatura del Estado	-	-	-	-	-	-
Secretaría de Gobierno	-	-	-	-	-	-
Secretaría de Hacienda	-	-	-	-	-	-
Secretaría de Desarrollo Económico y del Trabajo	-	-	-	-	-	-
Secretaría de Desarrollo Agropecuario	-	-	-	-	-	-
Secretaría de Obras Públicas	-	-	-	-	-	-
Secretaría de Educación	-	-	-	-	-	-
Secretaría de Salud	-	-	-	-	-	-
Secretaría de Administración	-	-	-	-	-	-
Secretaría de la Contraloría	-	-	-	-	-	-
Secretaría de Turismo y Cultura	-	-	-	-	-	-
Secretaría de Desarrollo Social	-	-	-	-	-	-
Secretaría de Desarrollo Sustentable	-	-	-	-	-	-
Secretaría de Movilidad y Transporte	-	-	-	-	-	-
Comisión Estatal de Seguridad Pública	-	-	-	-	-	-
Consejería Jurídica	-	-	-	-	-	-
Gastos Institucionales	-	-	-	-	-	-
Poder Legislativo	-	-	-	-	-	-
Poder Judicial	-	-	-	-	-	-
Organismos Autónomos	-	-	-	-	-	-
Entidades Paraestatales y Fideicomisos No Empresariales y No Financieros	146,336,261	3,155,413	149,491,674	59,012,091	56,696,827	90,479,583
Entidades Paraestatales Empresariales No Financieras con Participación Estatal Mayoritaria	-	-	-	-	-	-
Poder Ejecutivo de los Municipios	-	-	-	-	-	-
<b>Gasto Etiquetado</b>	-	-	-	-	-	-
Jefatura de la Oficina de la Gubernatura del Estado	-	-	-	-	-	-
Secretaría de Gobierno	-	-	-	-	-	-
Secretaría de Hacienda	-	-	-	-	-	-
Secretaría de Desarrollo Económico y del Trabajo	-	-	-	-	-	-
Secretaría de Desarrollo Agropecuario	-	-	-	-	-	-
Secretaría de Obras Públicas	-	-	-	-	-	-
Secretaría de Educación	-	-	-	-	-	-
Secretaría de Salud	-	-	-	-	-	-
Secretaría de Administración	-	-	-	-	-	-
Secretaría de la Contraloría	-	-	-	-	-	-
Secretaría de Turismo y Cultura	-	-	-	-	-	-
Secretaría de Desarrollo Social	-	-	-	-	-	-
Secretaría de Desarrollo Sustentable	-	-	-	-	-	-
Secretaría de Movilidad y Transporte	-	-	-	-	-	-
Comisión Estatal de Seguridad Pública	-	-	-	-	-	-
Consejería Jurídica	-	-	-	-	-	-
Gastos Institucionales	-	-	-	-	-	-
Poder Legislativo	-	-	-	-	-	-
Poder Judicial	-	-	-	-	-	-
Organismos Autónomos	-	-	-	-	-	-
Entidades Paraestatales y Fideicomisos No Empresariales y No Financieros	-	-	-	-	-	-
Entidades Paraestatales Empresariales No Financieras con Participación Estatal Mayoritaria	-	-	-	-	-	-
Poder Ejecutivo de los Municipios	-	-	-	-	-	-
<b>Total de Egresos</b>	<b>146,336,261</b>	<b>3,155,413</b>	<b>149,491,674</b>	<b>59,012,091</b>	<b>56,696,827</b>	<b>90,479,583</b>



Concepto	Egresos					Subejercicio
	Aprobado	Ampliaciones/ (Reducciones)	Modificado	Devengado	Pagado	
	1	2	3 = (1 + 2)	4	5	
					6 = (3 + 4)	
<b>Gobierno</b>	-	-	-	-	-	-
Legislación	-	-	-	-	-	-
Justicia	-	-	-	-	-	-
Coordinación de la Política de Gobierno	-	-	-	-	-	-
Relaciones Exteriores	-	-	-	-	-	-
Asuntos Financieros y Hacendarios	-	-	-	-	-	-
Seguridad Nacional	-	-	-	-	-	-
Asuntos de Orden Público y de Seguridad Interior	-	-	-	-	-	-
Otros Servicios Generales	-	-	-	-	-	-
<b>Desarrollo Social</b>	146,336,261	3,155,413	149,491,674	59,012,091	56,696,827	90,479,583
Protección Ambiental	-	-	-	-	-	-
Vivienda y Servicios a la Comunidad	-	-	-	-	-	-
Salud	-	-	-	-	-	-
Recreación, Cultura y Otras Manifestaciones Sociales	-	-	-	-	-	-
Educación	146,336,261	3,155,413	149,491,674	59,012,091	56,696,827	90,479,583
Protección Social	-	-	-	-	-	-
Otros Asuntos Sociales	-	-	-	-	-	-
<b>Desarrollo Económico</b>	-	-	-	-	-	-
Asuntos Económicos, Comerciales y Laborales en General	-	-	-	-	-	-
Agropecuaria, Silvicultura, Pesca y Caza	-	-	-	-	-	-
Combustibles y Energía	-	-	-	-	-	-
Minería, Manufacturas y Construcción	-	-	-	-	-	-
Transporte	-	-	-	-	-	-
Comunicaciones	-	-	-	-	-	-
Turismo	-	-	-	-	-	-
Ciencia, Tecnología e Innovación	-	-	-	-	-	-
Otras Industrias y Otros Asuntos Económicos	-	-	-	-	-	-
<b>Otras no Clasificadas en Funciones Anteriores</b>	-	-	-	-	-	-
Transacciones de la Deuda Pública / Costo Financiero de la Deuda	-	-	-	-	-	-
Transferencias, Participaciones y Aportaciones entre Diferentes Niveles y Ordenes de Gobierno	-	-	-	-	-	-
Saneamiento del Sistema Financiero	-	-	-	-	-	-
Adeudos de Ejercicios Fiscales Anteriores	-	-	-	-	-	-
<b>Total del Gasto</b>	146,336,261	3,155,413	149,491,674	59,012,091	56,696,827	90,479,583






**Colegio de Estudios Científicos y Tecnológicos del Estado de Morelos**  
**Estado Analítico del Ejercicio del Presupuesto de Egresos Detallado - LDF**  
**Clasificación Funcional (Finalidad y Función)**  
**Del 1 de enero al 30 de junio de 2022**  
**(Cifras en Pesos)**



Concepto	Egresos					Subejercicio
	Aprobado	Ampliaciones/ (Reducciones)	Modificado	Devengado	Pagado	
<b>Gasto No Etiquetado</b>	<b>146,336,261</b>	<b>3,155,413</b>	<b>149,491,674</b>	<b>59,012,091</b>	<b>56,696,827</b>	<b>90,479,583</b>
<b>Gobierno</b>	-	-	-	-	-	-
Legislación	-	-	-	-	-	-
Justicia	-	-	-	-	-	-
Coordinación de la Política de Gobierno	-	-	-	-	-	-
Relaciones Exteriores	-	-	-	-	-	-
Asuntos Financieros y Hacendarios	-	-	-	-	-	-
Seguridad Nacional	-	-	-	-	-	-
Asuntos de Orden Público y de Seguridad Interior	-	-	-	-	-	-
Otros Servicios Generales	-	-	-	-	-	-
<b>Desarrollo Social</b>	<b>146,336,261</b>	<b>3,155,413</b>	<b>149,491,674</b>	<b>59,012,091</b>	<b>56,696,827</b>	<b>90,479,583</b>
Protección Ambiental	-	-	-	-	-	-
Vivienda y Servicios a la Comunidad	-	-	-	-	-	-
Salud	-	-	-	-	-	-
Recreación, Cultura y Otras Manifestaciones Sociales	-	-	-	-	-	-
Educación	146,336,261	3,155,413	149,491,674	59,012,091	56,696,827	90,479,583
Protección Social	-	-	-	-	-	-
Otros Asuntos Sociales	-	-	-	-	-	-
<b>Desarrollo Económico</b>	-	-	-	-	-	-
Asuntos Económicos, Comerciales y Laborales en Gral.	-	-	-	-	-	-
Agropecuaria, Silvicultura, Pesca y Caza	-	-	-	-	-	-
Combustibles y Energía	-	-	-	-	-	-
Minería, Manufacturas y Construcción	-	-	-	-	-	-
Transporte	-	-	-	-	-	-
Comunicaciones	-	-	-	-	-	-
Turismo	-	-	-	-	-	-
Ciencia, Tecnología e Innovación	-	-	-	-	-	-
Otras Industrias y Otros Asuntos Económicos	-	-	-	-	-	-
<b>Otras no Clasificadas en Funciones Anteriores</b>	-	-	-	-	-	-
Transacciones de la Deuda Pública / Costo Financiero de la Deuda	-	-	-	-	-	-
Transferencias, Participaciones y Aportaciones entre Diferentes Niveles y Órdenes de Gobierno	-	-	-	-	-	-
Saneamiento del Sistema Financiero	-	-	-	-	-	-
Adeudos de Ejercicios Fiscales Anteriores	-	-	-	-	-	-
<b>Gasto Etiquetado</b>	-	-	-	-	-	-
<b>Gobierno</b>	-	-	-	-	-	-
Legislación	-	-	-	-	-	-
Justicia	-	-	-	-	-	-
Coordinación de la Política de Gobierno	-	-	-	-	-	-
Relaciones Exteriores	-	-	-	-	-	-
Asuntos Financieros y Hacendarios	-	-	-	-	-	-
Seguridad Nacional	-	-	-	-	-	-
Asuntos de Orden Público y de Seguridad Interior	-	-	-	-	-	-
Otros Servicios Generales	-	-	-	-	-	-
<b>Desarrollo Social</b>	-	-	-	-	-	-
Protección Ambiental	-	-	-	-	-	-
Vivienda y Servicios a la Comunidad	-	-	-	-	-	-
Salud	-	-	-	-	-	-
Recreación, Cultura y Otras Manifestaciones Sociales	-	-	-	-	-	-
Educación	-	-	-	-	-	-
Protección Social	-	-	-	-	-	-
Otros Asuntos Sociales	-	-	-	-	-	-
<b>Desarrollo Económico</b>	-	-	-	-	-	-
Asuntos Económicos, Comerciales y Laborales en Gral.	-	-	-	-	-	-
Agropecuaria, Silvicultura, Pesca y Caza	-	-	-	-	-	-
Combustibles y Energía	-	-	-	-	-	-
Minería, Manufacturas y Construcción	-	-	-	-	-	-
Transporte	-	-	-	-	-	-
Comunicaciones	-	-	-	-	-	-
Turismo	-	-	-	-	-	-
Ciencia, Tecnología e Innovación	-	-	-	-	-	-
Otras Industrias y Otros Asuntos Económicos	-	-	-	-	-	-
<b>Otras no Clasificadas en Funciones Anteriores</b>	-	-	-	-	-	-
Transacciones de la Deuda Pública / Costo Financiero de la Deuda	-	-	-	-	-	-
Transferencias, Participaciones y Aportaciones entre Diferentes Niveles y Órdenes de Gobierno	-	-	-	-	-	-
Saneamiento del Sistema Financiero	-	-	-	-	-	-
Adeudos de Ejercicios Fiscales Anteriores	-	-	-	-	-	-
<b>Total del Egresos</b>	<b>146,336,261</b>	<b>3,155,413</b>	<b>149,491,674</b>	<b>59,012,091</b>	<b>56,696,827</b>	<b>90,479,583</b>



**Colegio de Estudios Científicos y Tecnológicos del Estado de Morelos**  
**Estado Analítico del Ejercicio del Presupuesto de Egresos Detallado - LDF**  
**Clasificación de Servicios Personales por Categoría**  
**Del 1 de enero al 30 de junio de 2022**  
**(Cifras en Pesos)**



Concepto	Egresos					Subejercicio
	Aprobado	Ampliaciones/ (Reducciones)	Modificado	Devengado	Pagado	
<b>Gasto No Etiquetado</b>	<b>128,344,512</b>	<b>3,151,671</b>	<b>131,496,183</b>	<b>53,698,558</b>	<b>51,517,280</b>	<b>77,797,625</b>
<i>Personal Administrativo y de Servicio Público</i>	<i>128,344,512</i>	<i>3,151,671</i>	<i>131,496,183</i>	<i>53,698,558</i>	<i>51,517,280</i>	<i>77,797,625</i>
<i>Magisterio</i>	-	-	-	-	-	-
<i>Servicios de Salud</i>	-	-	-	-	-	-
<i>Personal Administrativo</i>	-	-	-	-	-	-
<i>Personal Médico, Paramédico y afín</i>	-	-	-	-	-	-
<i>Seguridad Pública</i>	-	-	-	-	-	-
<i>Gastos Asociados a la Implementación de Nuevas Leyes Fed. o Reformas a las Mismas</i>	-	-	-	-	-	-
<i>Nombre del Programa o Ley 1</i>	-	-	-	-	-	-
<i>Nombre del Programa o Ley 2</i>	-	-	-	-	-	-
<i>Sentencias Laborales Definitivas</i>	-	-	-	-	-	-
<b>Gasto Etiquetado</b>	-	-	-	-	-	-
<i>Personal Administrativo y de Servicio Público</i>	-	-	-	-	-	-
<i>Magisterio</i>	-	-	-	-	-	-
<i>Servicios de Salud</i>	-	-	-	-	-	-
<i>Personal Administrativo</i>	-	-	-	-	-	-
<i>Personal Médico, Paramédico y afín</i>	-	-	-	-	-	-
<i>Seguridad Pública</i>	-	-	-	-	-	-
<i>Gastos Asociados a la Implementación de Nuevas Leyes Fed. o Reformas a las Mismas</i>	-	-	-	-	-	-
<i>Nombre del Programa o Ley 1</i>	-	-	-	-	-	-
<i>Nombre del Programa o Ley 2</i>	-	-	-	-	-	-
<i>Sentencias Laborales Definitivas</i>	-	-	-	-	-	-
<b>Total del Gasto en Servicios Personales</b>	<b>128,344,512</b>	<b>3,151,671</b>	<b>131,496,183</b>	<b>53,698,558</b>	<b>51,517,280</b>	<b>77,797,625</b>



**Colegio de Estudios Científicos y Tecnológicos del Estado de Morelos**  
**Estado Analítico del Ejercicio del Presupuesto de Egresos**  
**Clasificación Económica (por Tipo de Gasto)**  
**Del 1 de enero al 30 de junio de 2022**  
**(Cifras en Pesos)**



Concepto	Egresos					Subejercicio 6 = ( 3 - 4 )
	Aprobado	Ampliaciones/ (Reducciones)	Modificado	Devengado	Pagado	
	1	2	3 = ( 1 + 2 )	4	5	
Gasto Corriente	145,019,693	3,155,413	148,175,106	58,892,124	56,576,860	89,282,982
Gasto de Capital	1,316,568	-	1,316,568	119,967	119,967	1,196,601
Amortización de la Deuda y Disminución de Pasivos	-	-	-	-	-	-
Pensiones y Jubilaciones	-	-	-	-	-	-
Participaciones	-	-	-	-	-	-
<b>Total del Gasto</b>	<b>146,336,261</b>	<b>3,155,413</b>	<b>149,491,674</b>	<b>59,012,091</b>	<b>56,696,827</b>	<b>90,479,583</b>



**Colegio de Estudios Científicos y Tecnológicos del Estado de Morelos**  
**Endeudamiento Neto**  
**Del 1 de enero al 30 de junio de 2022**  
 (Cifras en Pesos)



Identificación de Crédito o Instrumento	Contratación / Colocación	Amortización	Endeudamiento Neto
	A	B	C = A - B
Créditos Bancarios			
			-
			-
			-
			-
			-
			-
			-
			-
			-
			-
			-
			-
			-
			-
			-
<b>Total Créditos Bancarios</b>	-	-	-
Otros Instrumentos de Deuda			
			-
			-
			-
			-
			-
			-
			-
			-
			-
			-
<b>Total Otros Instrumentos de Deuda</b>	-	-	-
<b>TOTAL</b>	-	-	-

NO APLICA

8



Colegio de Estudios Científicos y Tecnológicos del Estado de Morelos  
Intereses de la Deuda  
Del 1 de enero al 30 de junio de 2022  
(Cifras en Pesos)



Identificación de Crédito o Instrumento	Devengado	Pagado
Créditos Bancarios		
Total de Intereses de Créditos Bancarios	-	-
Otros Instrumentos de Deuda		
Total de Intereses de Otros Instrumentos de Deuda	-	-
TOTAL	-	-



# Información Programática

CUENTA PÚBLICA  
COLEGIO DE ESTUDIOS CIENTÍFICOS Y TECNOLÓGICOS  
DEL ESTADO DE MORELOS  
ENERO - JUNIO

2022



Colegio de Estudios Científicos y Tecnológicos del Estado de Morelos  
Gasto por Categoría Programática  
Del 1 de enero al 30 de junio de 2022  
(Cifras en Pesos)



Concepto	Egresos					Subejercicio 6 = ( 3 - 4 )
	Aprobado	Ampliaciones/ (Reducciones)	Modificado	Devengado	Pagado	
	1	2	3 = ( 1 + 2 )	4	5	
<b>Programas</b>						
<i>Subsidios: Sector Social y Privado o Ent. Federativas y Municipios</i>						
Sujetos a Reglas de Operación	146,336,261	3,155,413	149,491,674	59,012,091	56,696,827	90,479,583
Otros Subsidios	-	-	-	-	-	-
	146,336,261	3,155,413	149,491,674	59,012,091	56,696,827	90,479,583
<b>Desempeño de las Funciones</b>						
Prestación de Servicios Públicos	-	-	-	-	-	-
Provisión de Bienes Públicos	-	-	-	-	-	-
Planeación, Seguimiento y Evaluación de Políticas Públicas	-	-	-	-	-	-
Promoción y Fomento	-	-	-	-	-	-
Regulación y Supervisión	-	-	-	-	-	-
Funciones de las Fuerzas Armadas (Únicamente Gobierno Federal)	-	-	-	-	-	-
Específicos	-	-	-	-	-	-
Proyectos de Inversión	-	-	-	-	-	-
<b>Administrativos y de Apoyo</b>						
Apoyo al Proceso Presupuestario y para Mejorar la Eficiencia Institucional	-	-	-	-	-	-
Apoyo a la Función Pública y al Mejoramiento de la Gestión	-	-	-	-	-	-
Operaciones Ajenas	-	-	-	-	-	-
<b>Compromisos</b>						
Obligaciones de Cumplimiento de Resolución Jurisdiccional	-	-	-	-	-	-
Desastres Naturales	-	-	-	-	-	-
<b>Obligaciones</b>						
Pensiones y Jubilaciones	-	-	-	-	-	-
Aportaciones a la Seguridad Social	-	-	-	-	-	-
Aportaciones a Fondos de Estabilización	-	-	-	-	-	-
Aportaciones a Fondos de Inversión y Reestructura de Pensiones	-	-	-	-	-	-
<b>Programas de Gasto Federalizado (Gobierno Federal)</b>						
Gasto Federalizado	-	-	-	-	-	-
<b>Participaciones a Entidades Federativas y Municipios</b>						
Participaciones a Entidades Federativas y Municipios	-	-	-	-	-	-
<b>Costo financiero, deuda o apoyos a deudores y ahorradores de la banca</b>						
Costo financiero, deuda o apoyos a deudores y ahorradores de la banca	-	-	-	-	-	-
<b>Adeudos de ejercicios fiscales anteriores</b>						
Adeudos de ejercicios fiscales anteriores	-	-	-	-	-	-
<b>Total del Gasto</b>	<b>146,336,261</b>	<b>3,155,413</b>	<b>149,491,674</b>	<b>59,012,091</b>	<b>56,696,827</b>	<b>90,479,583</b>

Handwritten signature and a circled number '2' in blue ink.





**Colegio de Estudios Científicos y Tecnológicos del Estado de Morelos**  
**Indicadores de Postura Fiscal**  
**Del 1 de enero al 30 de junio de 2022**  
**(Cifras en Pesos)**



Concepto	Estimado/Aprobado	Devengado	Recaudado/Pagado
<b>I. Ingresos Presupuestarios</b>	<b>146,336,261</b>	<b>80,596,641</b>	<b>80,596,641</b>
1. Ingresos del Gobierno de la Entidad Federativa	-	-	-
2. Ingresos del Sector Paraestatal	146,336,261	80,596,641	80,596,641
<b>II. Egresos Presupuestarios</b>	<b>146,336,261</b>	<b>59,012,091</b>	<b>56,696,827</b>
3. Egresos del Gobierno de la Entidad Federativa	-	-	-
4. Egresos del Sector Paraestatal	146,336,261	59,012,091	56,696,827
<b>III. Balance Presupuestario (Superávit o Déficit) (III= I - II)</b>	<b>-</b>	<b>21,584,550</b>	<b>23,899,814</b>

Concepto	Estimado/Aprobado	Devengado	Recaudado/Pagado
<b>III. Balance presupuestario (Superávit o Déficit)</b>	<b>-</b>	<b>21,584,550</b>	<b>23,899,814</b>
<b>IV. Intereses, Comisiones y Gastos de la Deuda</b>	<b>-</b>	<b>-</b>	<b>-</b>
<b>V. Balance Primario (Superávit o Déficit) (V= III + IV)</b>	<b>-</b>	<b>21,584,550</b>	<b>23,899,814</b>

Concepto	Estimado/Aprobado	Devengado	Recaudado/Pagado
<b>A. Financiamiento</b>	<b>-</b>	<b>-</b>	<b>-</b>
<b>B. Amortización de la deuda</b>	<b>-</b>	<b>-</b>	<b>-</b>
<b>C. Financiamiento Neto</b>	<b>-</b>	<b>-</b>	<b>-</b>



# Anexos



COLEGIO DE ESTUDIOS CIENTÍFICOS Y  
TECNOLÓGICOS DEL ESTADO DE MORELOS




*[Handwritten signature in blue ink]*

ANEXOS  
LISTADO DE BIENES MUEBLES  
SEGUNDO TRIMESTRE 2022  
CUENTA PUBLICA



MORELOS





Colegio de Estudios Científicos y Tecnológicos del Estado de Morelos  
Relación de Bienes Inmuebles que Componen su Patrimonio  
Al 30 de junio de 2022



Código	Descripción del Bien Inmueble	Valor en libros
P-001	TENEXTEPANGO	15,566,519
P-002	YECAPITLA	13,350,769
P-003	ZAPATA	21,506,852
P-004	AYALA	13,632,933
P-005	MARCELINO RODRÍGUEZ	10,855,502

8/31



**Colegio de Estudios Científicos y Tecnológicos del Estado de Morelos**  
**Relación de Cuentas Bancarias Productivas Específicas**  
**Al 30 de junio de 2022**



Clave	Fondo, Programa o Convenio	Datos de la Cuenta Bancaria	
		Institución Bancaria	Número de Cuenta
14001	RECURSO PROPIO 2022	BBVA	117999836
11001	RECURSO ESTATAL 2022	BBVA	117999623
25001	RECURSO FEDERAL 2022	BBVA	117999585

3/