

GOBIERNO DEL ESTADO DE MORELOS
SECRETARÍA DE HACIENDA



MORELOS
2018 - 2024

Dependencia: Colegio de Estudios Científicos y Tecnológicos del Estado de Morelos
Sección: Dirección General
Número de Oficio: CECYTE/DG/147/2022

ACUSE

01 MAR 2022
DIRECCIÓN GENERAL
RECIBIDO
HORA: 15:44 FOLIO: 000908

"2022 Año de Ricardo Flores Magón".

Cuernavaca, Morelos; a 28 de febrero de 2022.

Asunto: Entrega de la Cuenta Pública Anual del ejercicio 2021.

GOBIERNO DEL ESTADO DE MORELOS
01 MAR 2022
HORA: 15:46 FOLIO: 2054
SECRETARÍA DE HACIENDA
RECIBIDO

ÁNGEL MIGUEL MENDOZA TRUJILLO
DIRECTOR GENERAL DE CONTABILIDAD DE LA SECRETARÍA DE HACIENDA.
PRESENTE

En cumplimiento a la Ley General de Contabilidad Gubernamental y a la Ley de Fiscalización y Rendición de Cuentas del Estado de Morelos; adjunto al presente 1 (uno) engargolado en original el cual contiene la Cuenta Pública Anual correspondiente al ejercicio fiscal 2021, así como un CD que incluye el Listado de Bienes Muebles, del Colegio de Estudios Científicos y Tecnológicos del Estado de Morelos.

Lo anterior, para los efectos que estime procedentes.

Sin otro particular, le envío un cordial saludo.

ATENTAMENTE

"CECyTE Morelos, 25 Años Trascendiendo en la Educación"

SUSANA DOMÍNGUEZ IZAGUIRRE
DIRECTORA GENERAL DEL CECYTE MORELOS


GOBIERNO DEL ESTADO DE MORELOS
SECRETARÍA DE EDUCACIÓN
RECIBIDO
02 MAR 2022
SUBDIRECCIÓN DE ARCHIVO Y CORRESPONDENCIA
RECIBIDO: Juan HCP/09:55
CECyTE Morelos
DIRECCIÓN GENERAL
con 2 copias de suscripción

- C.c.p.- Mónica Boggio Tomasaz Merino. -Secretaría de Hacienda en el Estado de Morelos. -Para su conocimiento.
Luis Arturo Cornejo Alatorre. -Secretario de Educación en el Estado de Morelos. -Mismo fin.
Luis Antonio Gutiérrez Aguilar. - Director General de Proyectos de Inversión en la Secretaría de Educación en el Estado de Morelos. -Mismo fin.
Blanca Estela Macías González. - Directora Administrativa del CECYTE Morelos. -Mismo fin.

Archivo/Minutario.
SDI/BRMG/acm



0650
RECIBIDO
02 MAR 2022
DIRECCIÓN ADMINISTRATIVA



CECyTE Morelos



CONGRESO DEL ESTADO DE MORELOS
LV LEGISLATURA 2021-2024



MORELOS
2018 - 2024

Dependencia: Colegio de Estudios Científicos y
Tecnológicos del Estado de Morelos
Sección: Dirección General
Número de Oficio: CECYTE/DG/0148/2022

ACUSE

RECIBIDO
01 MAR 2022

FOLIO 1499 Hora 14:44
DPEXA EN ARGUMENTOS + C.D.

"2022 Año de Ricardo Flores Magón".

Cuernavaca, Morelos; a 28 de febrero de 2022.

Asunto: Entrega de la Cuenta Pública Anual del
ejercicio 2021.

ENTIDAD SUPERIOR DE
AUDITORIA Y FISCALIZACIÓN
RECIBIDO
01 MAR 2022
MAY
FOLIO: 498 15:16 hrs

DIP. FRANCISCO ERIK SÁNCHEZ ZAVALA
PRESIDENTE DE LA MESA DIRECTIVA DEL
CONGRESO DEL ESTADO DE MORELOS
PRESENTE.

Con la finalidad de dar cumplimiento a los artículos 32 de la Constitución Política del Estado Libre y Soberano de Morelos y 16 de la Ley de Fiscalización y Rendición de Cuentas del Estado de Morelos, adjunto al presente 1 (uno) **engargolado en original**, el cual contiene la **Cuenta Pública Anual** correspondiente al ejercicio fiscal 2021, así como un CD que incluye el Listado de Bienes Muebles, del Colegio de Estudios Científicos y Tecnológicos del Estado de Morelos.

No omito mencionar, que mediante oficio número CECYTE/DG/147/2022, de fecha 28 del mismo mes y año en curso, se entregó la información antes mencionada a la Dirección General de Contabilidad perteneciente a la Secretaría de Hacienda del Estado, para su consolidación.

Sin otro particular, le envío un cordial saludo.

GOBIERNO DEL ESTADO DE MORELOS
SECRETARÍA DE EDUCACIÓN
RECIBIDO
02 MAR 2022
SUBDIRECCIÓN DE ARCHIVO
Y CORRESPONDENCIA
NÚMERO: 0000 HORA: 09:54
CECYTE
Morelos
DIRECCIÓN GENERAL
CON 2
COPIAS
DE
CERO CANCELAR

ATENTAMENTE
"CECyTE Morelos, 25 Años Trascendiendo en la Educación"

SUSANA DOMÍNGUEZ IZAGUIRRE
DIRECTORA GENERAL DEL CECYTE MORELOS

- C.c.p.- Dip. Agustín Alonso Gutiérrez. - Presidente de la Comisión de Hacienda, Presupuesto y Cuenta Pública del Congreso del Estado de Morelos. - Para su conocimiento.
- Luis Arturo Cornejo Alatorre. - Secretario de Educación en el Estado de Morelos. -Mismo fin
- América López Rodríguez. -Auditora General de la Entidad Superior de Auditoría y Fiscalización del Congreso del Estado de Morelos. - Mismo fin.
- Luis Antonio Gutiérrez Aguilar. - Director General de Proyectos de Inversión en la Secretaría de Educación en el Estado de Morelos. - Mismo fin.
- Blanca Estela Macías González. - Directora Administrativa del CECYTE Morelos. -Mismo fin.

Archivo/Minutario.
SDI/BEMG/acm

0651

RECIBIDO

02 MAR 2022

DIRECCIÓN ADMINISTRATIVA

CONGRESO DEL ESTADO DE MORELOS
LV LEGISLATURA 2021-2024

RECIBIDO
01 MAR 2022



CECYTE
Morelos



14:43hr



Introducción

CUENTA PÚBLICA ANUAL | 2021
COLEGIO DE ESTUDIOS CIENTÍFICOS Y TECNOLÓGICOS
DEL ESTADO DE MORELOS |
ENERO - DICIEMBRE

Introducción

El Colegio de Estudios Científicos y Tecnológicos del Estado de Morelos (CECyTE Morelos), fue creado mediante Decreto número 561, publicado en el Periódico "Tierra y Libertad" número 3966, el 18 de febrero de 1999. Es un Organismo Público Descentralizado del Gobierno del Estado de Morelos, que cuenta con personalidad jurídica y patrimonio propio, y tiene por objeto "Impartir e impulsar la Educación Media Superior Tecnológica en la Entidad, propiciando su mejor calidad y pertinencia, así como la vinculación con el sector productivo y las necesidades de la región", teniendo la siguiente misión "Formar Técnicos Profesionales, Competitivos y Emprendedores, que contribuyan al desarrollo y bienestar de su comunidad".

En cumplimiento a lo establecido en la Ley General de Contabilidad Gubernamental en su artículo 53 y al Acuerdo por el que se armoniza la estructura de las cuentas públicas, emitido por el Consejo Nacional de Armonización Contable, en el Diario Oficial de la Federación del 30 de diciembre de 2013, y su última reforma del 06 de octubre de 2014; así como el acuerdo por el que se armoniza la estructura de las Cuentas Públicas del Estado Libre y Soberano de Morelos, publicado en el Periódico Oficial "Tierra y Libertad", ejemplar 5179, publicado el 23 de abril de 2014.

Se presenta la información contable del Colegio de Estudios Científicos y Tecnológicos del Estado de Morelos (CECyTE Morelos), con el Acuerdo por el que se armoniza la estructura de las cuentas públicas. La información contable que se presenta, se detalla a continuación:

Estado de Situación Financiera;
Estado de Actividades;
Estado de Variación de la Hacienda Pública;
Estado Analítico del Activo;
Estado Analítico de la Deuda y otros Pasivos;
Estado de Cambios en la Situación Financiera;
Estado de Flujos de Efectivo;
Informe sobre Pasivos Contingentes; y
Notas a los Estados Financieros.



Información Contable

CUENTA PÚBLICA ANUAL
COLEGIO DE ESTUDIOS CIENTÍFICOS Y TECNOLÓGICOS
DEL ESTADO DE MORELOS
ENERO - DICIEMBRE

2021

Concepto	2021	2020	Concepto	2021	2020
INGRESOS Y OTROS BENEFICIOS			GASTOS Y OTRAS PÉRDIDAS		
<i>Ingresos de la Gestión</i>	13,190,897	15,460,773	<i>Gastos de Funcionamiento</i>	130,468,846	122,430,956
Impuestos	-	-	Servicios Personales	116,653,680	109,598,615
Cuotas y Aportaciones de Seguridad Social	-	-	Materiales y Suministros	3,041,238	2,573,081
Contribuciones de Mejoras	-	-	Servicios Generales	10,773,928	10,259,260
Derechos	-	-	<i>Transferencias, Asignaciones, Subsidios y Otras Ayudas</i>	7,261,060	5,440,488
Productos	-	-	Transferencias Internas y Asignaciones al Sector Público	-	-
Aprovechamientos	-	-	Transferencias al Resto del Sector Público	-	-
Ingresos por Venta de Bienes y Prestación de Servicios	13,190,897	15,460,773	Subsidios y Subvenciones	-	-
<i>Participaciones, Aportaciones, Convenios, Incentivos Derivados de la Colaboración Fiscal, Fondos Distintos de Aportaciones, Transferencias, Asignaciones, Subsidios y Subvenciones, y Pensiones y Jubilaciones</i>	134,923,737	124,888,300	Ayudas Sociales	-	-
Participaciones, Aportaciones, Convenios, Incentivos Derivados de la Colaboración Fiscal y Fondos Distintos de Aportaciones	134,923,737	124,888,300	Pensiones y Jubilaciones	7,261,060	5,440,488
Transferencias, Asignaciones, Subsidios y Subvenciones, y Pensiones y Jubilaciones	-	-	Transferencias a Fideicomisos, Mandatos y Contratos Análogos	-	-
<i>Otros Ingresos y Beneficios</i>	-	-	Transferencias a la Seguridad Social	-	-
Ingresos Financieros	-	-	Donativos	-	-
Incremento por Variación de Inventarios	-	-	Transferencias al Exterior	-	-
Disminución del Exceso de Estimaciones por Pérdida o Deterioro u Obsolescencia	-	-	<i>Participaciones y Aportaciones</i>	-	-
Disminución del Exceso de Provisiones	-	-	Participaciones	-	-
Otros Ingresos y Beneficios Varios	-	-	Aportaciones	-	-
Total de Ingresos y Otros Beneficios	148,114,634	140,349,073	Convenios	-	-
			<i>Intereses, Comisiones y Otros Gastos de la Deuda Pública</i>	-	-
			Intereses de la Deuda Pública	-	-
			Comisiones de la Deuda Pública	-	-
			Gastos de la Deuda Pública	-	-
			Costo por Coberturas	-	-
			Apoyos Financieros	-	-
			<i>Otros Gastos y Pérdidas Extraordinarias</i>	6,990,638	6,028,198
			Estimaciones, Depreciaciones, Deterioros, Obsolescencia y Amortizaciones	6,858,978	6,028,198
			Provisiones	-	-
			Disminución de Inventarios	-	-
			Aumento por Insuficiencia de Estimaciones por Pérdida o Deterioro u Obsolescencia	-	-
			Aumento por Insuficiencia de Provisiones	-	-
			Otros Gastos	131,660	-
			<i>Inversión Pública</i>	-	-
			Inversión Pública no Capitalizable	-	-
			Total de Gastos y Otras Pérdidas	144,720,544	133,899,642
			Resultados del Ejercicio (Ahorro/Desahorro)	3,394,090	6,449,431

Bajo protesta de decir verdad declaramos que los Estados Financieros y sus notas, son razonablemente correctos y son responsabilidad del emisor.

ELABORÓ

ADRIANA CONTRERAS MELGAREJO
JEFA DE DEPARTAMENTO DE CONTABILIDAD

REVISÓ

BLANCA ESTELA MACÍAS GONZÁLEZ
DIRECTORA ADMINISTRATIVA

AUTORIZÓ


SUSANA DOMÍNGUEZ IZAGUIRRE
DIRECTORA GENERAL

CONCEPTO	Año		CONCEPTO	Año	
	2021	2020		2021	2020
ACTIVO			PASIVO		
<i>Activo Circulante</i>			<i>Pasivo Circulante</i>		
Efectivo y Equivalentes	42,037,162	34,224,837	Cuentas por Pagar a Corto Plazo	28,044,275	25,297,492
Derechos a Recibir Efectivo o Equivalentes	6,723,704	9,226,668	Documentos por Pagar a Corto Plazo	-	-
Derechos a Recibir Bienes o Servicios	-	-	Porción a Corto Plazo de la Deuda Pública a Largo Plazo	-	-
Inventarios	-	-	Titulos y Valores a Corto Plazo	-	-
Almacenes	-	-	Pasivos Diferidos a Corto Plazo	-	-
Estimación por Pérdida o Deterioro de Activos Circulantes	-	-	Fondos y Bienes de Terceros en Garantía y/o Administración a Corto Plazo	-	-
Otros Activos Circulantes	179,220	146,560	Provisiones a Corto Plazo	1,489,005	1,485,110
			Otros Pasivos a Corto Plazo	-	-
Total de Activos Circulantes	48,940,086	43,598,065	Total de Pasivos Circulantes	29,533,280	26,782,602
<i>Activo No Circulante</i>			<i>Pasivo No Circulante</i>		
Inversiones Financieras a Largo Plazo	-	-	Cuentas por Pagar a Largo Plazo	-	-
Derechos a Recibir Efectivo o Equivalentes a Largo Plazo	-	-	Documentos por Pagar a Largo Plazo	-	-
Bienes Inmuebles, Infraestructura y Construcciones en Proceso	145,730,304	145,730,304	Deuda Pública a Largo Plazo	-	-
Bienes Muebles	42,236,960	39,744,449	Pasivos Diferidos a Largo Plazo	44,445	-
Activos Intangibles	985,028	1,106,886	Fondos y Bienes de Terceros en Garantía y/o en Administración a Largo Plazo	-	-
Depreciación, Deterioro y Amortización Acumulada de Bienes	(51,504,358)	(46,372,096)	Provisiones a Largo Plazo	-	49,645
Activos Diferidos	-	-			
Estimación por Pérdida o Deterioro de Activos no Circulantes	-	-	Total de Pasivos No Circulantes	44,445	49,645
Otros Activos no Circulantes	-	-			
Total de Activos No Circulantes	137,447,934	140,209,543	Total del Pasivo	29,577,725	26,832,247
Total del Activo	186,388,020	183,807,608	HACIENDA PÚBLICA / PATRIMONIO		
			<i>Hacienda Pública / Patrimonio Contribuido</i>		
				181,428,309	179,056,156
			Aportaciones	146,651,879	146,651,879
			Donaciones de Capital	34,776,430	32,404,277
			Actualización de la Hacienda Pública / Patrimonio	-	-
			Hacienda Pública / Patrimonio Generado	(24,618,014)	(22,080,795)
			Resultados del Ejercicio (Ahorro / Desahorro)	3,394,090	6,449,431
			Resultados de Ejercicios Anteriores	(28,012,104)	(28,530,226)
			Revalúos	-	-
			Reservas	-	-
			Rectificaciones de Resultados de Ejercicios Anteriores	-	-
			Exceso o Insuficiencia en la Actualización de la Hacienda Pública / Patrimonio	-	-
			Resultado por Posición Monetaria	-	-
			Resultado por Tenencia de Activos no Monetarios	-	-
			Total Hacienda Pública / Patrimonio	156,810,295	156,975,361
			Total del Pasivo y Hacienda Pública / Patrimonio	186,388,020	183,807,608

Bajo protesta de decir verdad declaramos que los Estados Financieros y sus notas, son razonablemente correctos y son responsabilidad del emisor.

ELABORÓ

ADRIANA CONTRERAS MELGAREJO
JEFA DE DEPARTAMENTO DE CONTABILIDAD

REVISÓ

BLANCA ESTELA MACÍAS GONZÁLEZ
DIRECTORA ADMINISTRATIVA

AUTORIZÓ

SUSANA DOMÍNGUEZ IZAGUIRRE
DIRECTORA GENERAL


CONCEPTO	31 de diciembre 2021	31 de diciembre 2020	CONCEPTO	31 de diciembre 2021	31 de diciembre 2020
ACTIVO			PASIVO		
<i>Activo Circulante</i>			<i>Pasivo Circulante</i>		
Efectivo y Equivalentes	42,037,162	34,224,837	Cuentas por Pagar a Corto Plazo	28,044,275	25,297,492
Efectivo	-	-	Servicios Personales por Pagar a Corto Plazo	15,691,605	13,795,443
Bancos/Tesorería	42,037,162	34,224,837	Proveedores por Pagar a Corto Plazo	3,321,210	3,619,620
Bancos/Dependencias y Otros	-	-	Contratistas por Obras Públicas por Pagar a Corto Plazo	-	-
Inversiones Temporales (Hasta 3 meses)	-	-	Participaciones y Aportaciones por Pagar a Corto Plazo	-	-
Fondos con Afectación Específica	-	-	Transferencias Otorgadas por Pagar a Corto Plazo	1,202,455	482,194
Depósitos de Fondos de Terceros en Garantía y/o Admón.	-	-	Int., Comisiones y Otros Gastos de la Deuda Púb. por Pagar a Corto Plazo	-	-
Otros Efectivos y Equivalentes	-	-	Retenciones y Contribuciones por Pagar a Corto Plazo	5,237,541	4,807,327
Derechos a Recibir Efectivo o Equivalentes	6,723,704	9,226,668	Devoluciones de la Ley de Ingresos por Pagar a Corto Plazo	-	-
Inversiones Financieras de Corto Plazo	-	-	Otras Cuentas por Pagar a Corto Plazo	2,591,464	2,592,908
Cuentas por Cobrar a Corto Plazo	4,984,257	7,490,061	Documentos por Pagar a Corto Plazo	-	-
Deudores Diversos por Cobrar a Corto Plazo	-	-	Documentos Comerciales por Pagar a Corto Plazo	-	-
Ingresos por Recuperar a Corto Plazo	-	-	Documentos con Contratistas por Obras Púb. por Pagar a Corto Plazo	-	-
Deudores por Anticipos de la Tesorería a Corto Plazo	-	-	Otros Documentos por Pagar a Corto Plazo	-	-
Préstamos Otorgados a Corto Plazo	-	-	Porción a Corto Plazo de la Deuda Pública a Largo Plazo	-	-
Otros Derechos a Recibir Efectivo o Equiv. a Corto Plazo	1,739,447	1,736,607	Porción a Corto Plazo de la Deuda Pública	-	-
Derechos a Recibir Bienes o Servicios	-	-	Porción a Corto Plazo de Arrendamiento Financiero	-	-
Ant. a Proveedores por Adq. de Bienes y Prest. de Serv. a Corto Plazo	-	-	Títulos y Valores a Corto Plazo	-	-
Ant. a Proveedores por Adq. de Bienes inm. y Muebles a Corto Plazo	-	-	Pasivos Diferidos a Corto Plazo	-	-
Ant. a Proveedores por Adq. de Bienes Intangibles a Corto Plazo	-	-	Ingresos Cobrados por Adelantado a Corto Plazo	-	-
Anticipo a Contratistas por Obras Públicas a Corto Plazo	-	-	Intereses Cobrados por Adelantado a Corto Plazo	-	-
Otros Derechos a Recibir Bienes o Servicios a Corto Plazo	-	-	Otros Pasivos Diferidos a Corto Plazo	-	-
Inventarios	-	-	Fondos y Bienes de Terceros en Garantía y/o Admón. a C. P.	-	-
Inventario de Mercancías para Venta	-	-	Fondos en Garantía a Corto Plazo	-	-
Inventario de Mercancías Terminadas	-	-	Fondos en Administración a Corto Plazo	-	-
Inventario de Mercancías en Proceso de Elaboración	-	-	Fondos Contingentes a Corto Plazo	-	-
Inventario de Materias Primas, Mat. y Suministros para Producción	-	-	Fondos de Fideicomisos, Mandatos y Contratos Análogos a Corto Plazo	-	-
Bienes en Tránsito	-	-	Otros Fondos de Terceros en Garantía y/o Administración a Corto Plazo	-	-
Almacenes	-	-	Valores y Bienes en Garantía a Corto Plazo	-	-
Estimación por Pérdida o Deterioro de Activos Circulantes	-	-	Provisiones a Corto Plazo	1,489,005	1,485,110
Est. para Ctas. Incobrables por Derechos a Recibir Efectivo o Equiv.	-	-	Provisión para Demandas y Juicios a Corto Plazo	1,485,110	1,485,110
Estimación por Deterioro de Inventarios	-	-	Provisión para Contingencias a Corto Plazo	-	-
Otros Activos Circulantes	179,220	146,560	Otras Provisiones a Corto Plazo	3,895	-
Valores en Garantía	179,220	146,560	Otros Pasivos a Corto Plazo	-	-
Bienes en Garantía (excluye depósitos de fondos)	-	-	Ingresos por Clasificar	-	-
Bienes Deriv. de Embargos, Decom., Aseguramientos y Dación en Pago	-	-	Recaudación por Participar	-	-
Adquisición con Fondos de Terceros	-	-	Otros Pasivos Circulantes	-	-
Total de Activos Circulantes	48,940,086	43,598,065	Total de Pasivos Circulantes	29,533,280	26,782,602

CONCEPTO	31 de diciembre 2021	31 de diciembre 2020	CONCEPTO	31 de diciembre 2021	31 de diciembre 2020
Activo No Circulante			Pasivo No Circulante		
Inversiones Financieras a Largo Plazo	-	-	Cuentas por Pagar a Largo Plazo	-	-
Derechos a Recibir Efectivo o Equivalentes a Largo Plazo	-	-	Documentos por Pagar a Largo Plazo	-	-
Bienes Inmuebles, Infraestructura y Const. en Proceso	145,730,304	145,730,304	Deuda Pública a Largo Plazo	-	-
Bienes Muebles	42,236,960	39,744,449	Pasivos Diferidos a Largo Plazo	44,445	-
Activos Intangibles	985,028	1,106,886	Fdos. y Bienes de Terceros en Garantía y/o en Admón. a L.P.	-	-
Depreciación, Deterioro y Amortización Acumulada de Bienes	(51,504,358)	(46,372,096)	Provisiones a Largo Plazo	-	49,645
Activos Diferidos	-	-	Total de Pasivos No Circulantes	44,445	49,645
Estimación por Pérdida o Deterioro de Activos no Circulantes	-	-	Total del Pasivo	29,577,725	26,832,247
Otros Activos no Circulantes	-	-			
Total de Activos No Circulantes	137,447,934	140,209,543	HACIENDA PÚBLICA / PATRIMONIO		
Total del Activo	186,388,020	183,807,608	Hacienda Pública / Patrimonio Contribuido	181,428,309	179,056,156
			Aportaciones	146,651,879	146,651,879
			Donaciones de Capital	34,776,430	32,404,277
			Actualización de la Hacienda Pública / Patrimonio	-	-
			Hacienda Pública / Patrimonio Generado	(24,618,014)	(22,080,795)
			Resultados del Ejercicio (Ahorro / Desahorro)	3,394,090	6,449,431
			Resultados de Ejercicios Anteriores	(28,012,104)	(28,530,226)
			Revalúos	-	-
			Reservas	-	-
			Rectificaciones de Resultados de Ejercicios Anteriores	-	-
			Exceso o Insuficiencia en la Actualización de la Hacienda Pública / Patrimonio	-	-
			Resultado por Posición Monetaria	-	-
			Resultado por Tenencia de Activos no Monetarios	-	-
			Total Hacienda Pública / Patrimonio	156,810,295	156,975,361
			Total del Pasivo y Hacienda Pública / Patrimonio	186,388,020	183,807,608

Bajo protesta de decir verdad declaramos que los Estados Financieros y sus notas, son razonablemente correctos y son responsabilidad del emisor.

ELABORÓ

ADRIANA CONTRERAS MELGAREJO
JEFA DE DEPARTAMENTO DE CONTABILIDAD

REVISÓ

BLANCA ESTELA MACÍAS GONZÁLEZ
DIRECTORA ADMINISTRATIVA

AUTORIZÓ

SUSANA DOMÍNGUEZ IZAGUIRRE
DIRECTORA GENERAL

Concepto	Origen	Aplicación	Concepto	Origen	Aplicación
ACTIVO	7,757,084	10,337,496	PASIVO	2,795,123	49,645
<i>Activo Circulante</i>	<i>2,502,964</i>	<i>7,844,985</i>	<i>Pasivo Circulante</i>	<i>2,750,678</i>	-
Efectivo y Equivalentes	-	7,812,325	Cuentas por Pagar a Corto Plazo	2,746,783	-
Derechos a Recibir Efectivo o Equivalentes	2,502,964	-	Documentos por Pagar a Corto Plazo	-	-
Derechos a Recibir Bienes o Servicios	-	-	Porción a Corto Plazo de la Deuda Pública a Largo Plazo	-	-
Inventarios	-	-	Títulos y Valores a Corto Plazo	-	-
Almacenes	-	-	Pasivos Diferidos a Corto Plazo	-	-
Estimación por Pérdida o Deterioro de Activos Circulantes	-	-	Fdos. y Bienes de Terceros en Garantía y/o Admón. a C. P.	-	-
Otros Activos Circulantes	-	32,660	Provisiones a Corto Plazo	3,895	-
			Otros Pasivos a Corto Plazo	-	-
<i>Activo No Circulante</i>	<i>5,254,120</i>	<i>2,492,511</i>	<i>Pasivo No Circulante</i>	<i>44,445</i>	<i>49,645</i>
Inversiones Financieras a Largo Plazo	-	-	Cuentas por Pagar a Largo Plazo	-	-
Derechos a Recibir Efectivo o Equivalentes a Largo Plazo	-	-	Documentos por Pagar a Largo Plazo	-	-
Bienes Inmuebles, Infraestructura y Constr. en Proceso	-	-	Deuda Pública a Largo Plazo	-	-
Bienes Muebles	-	2,492,511	Pasivos Diferidos a Largo Plazo	44,445	-
Activos Intangibles	121,858	-	Fdos. y Bienes de Terceros en Garantía y/o Admón. a L. P.	-	-
Depreciación, Deterioro y Amort. Acumulada de Bienes	5,132,262	-	Provisiones a Largo Plazo	-	49,645
Activos Diferidos	-	-			
Est. por Pérdida o Deterioro de Activos no Circulantes	-	-	HACIENDA PÚBLICA / PATRIMONIO	2,890,275	3,055,341
Otros Activos no Circulantes	-	-	<i>Hacienda Pública / Patrimonio Contribuido</i>	<i>2,372,153</i>	-
			Aportaciones	-	-
			Donaciones de Capital	2,372,153	-
			Actualización de la Hacienda Pública / Patrimonio	-	-
			<i>Hacienda Pública / Patrimonio Generado</i>	<i>518,122</i>	<i>3,055,341</i>
			Resultados del Ejercicio (Ahorro / Desahorro)	-	3,055,341
			Resultados de Ejercicios Anteriores	518,122	-
			Revalúos	-	-
			Reservas	-	-
			Rectificaciones de Resultados de Ejercicios Anteriores	-	-
			<i>Exceso o Insuficiencia en la Actualización de la Hacienda Pública / Patrimonio</i>	-	-
			Resultado por Posición Monetaria	-	-
			Resultado por Tenencia de Activos no Monetarios	-	-

Bajo protesta de decir verdad declaramos que los Estados Financieros y sus notas, son razonablemente correctos y son responsabilidad del emisor.

ELABORÓ

ADRIANA CONTRERAS MELGAREJO
JEFA DE DEPARTAMENTO DE CONTABILIDAD

REVISÓ

BLANCA ESTELA MACÍAS GONZÁLEZ
DIRECTORA ADMINISTRATIVA

AUTORIZÓ

SUSANA DOMÍNGUEZ IZAGUIRRE
DIRECTORA GENERAL



Cuenta Pública Anual 2021
Colegio de Estudios Científicos y Tecnológicos del Estado de Morelos
Estado Analítico del Activo
Del 1 de enero al 31 de diciembre de 2021
(Pesos)



Concepto	Saldo Inicial 1	Cargos del Periodo 2	Abonos del Periodo 3	Saldo Final 4 = (1 + 2 - 3)	Variación del Periodo (4 - 1)
ACTIVO	183,807,608	511,293,970	508,713,558	186,388,020	2,580,412
<i>Activo Circulante</i>	<i>43,598,065</i>	<i>505,496,940</i>	<i>500,154,919</i>	<i>48,940,086</i>	<i>5,342,021</i>
Efectivo y Equivalentes	34,224,837	343,875,593	336,063,268	42,037,162	7,812,325
Derechos a Recibir Efectivo o Equivalentes	9,226,668	161,588,687	164,091,651	6,723,704	(2,502,964)
Derechos a Recibir Bienes o Servicios	-	-	-	-	-
Inventarios	-	-	-	-	-
Almacenes	-	-	-	-	-
Estimación por Pérdida o Deterioro de Activos Circulantes	-	-	-	-	-
Otros Activos Circulantes	146,560	32,660	-	179,220	32,660
<i>Activo No Circulante</i>	<i>140,209,543</i>	<i>5,797,030</i>	<i>8,558,639</i>	<i>137,447,934</i>	<i>(2,761,609)</i>
Inversiones Financieras a Largo Plazo	-	-	-	-	-
Derechos a Recibir Efectivo o Equivalentes a Largo Plazo	-	-	-	-	-
Bienes Inmuebles, Infraestructura y Constr. en Proceso	145,730,304	-	-	145,730,304	-
Bienes Muebles	39,744,449	4,079,999	1,587,488	42,236,960	2,492,511
Activos Intangibles	1,106,886	15,607	137,465	985,028	(121,858)
Depreciación, Deterioro y Amort. Acumulada de Bienes	(46,372,096)	1,701,424	6,833,686	(51,504,358)	(5,132,262)
Activos Diferidos	-	-	-	-	-
Est. por Pérdida o Deterioro de Activos no Circulantes	-	-	-	-	-
Otros Activos no Circulantes	-	-	-	-	-


Bajo protesta de decir verdad declaramos que los Estados Financieros y sus notas, son razonablemente correctos y son responsabilidad del emisor.

ELABORÓ

 ADRIANA CONTRERAS MELGAREJO
 JEFA DE DEPARTAMENTO DE
 CONTABILIDAD

REVISÓ

 BLANCA ESTELA MACÍAS GONZÁLEZ
 DIRECTORA ADMINISTRATIVA

AUTORIZÓ

 SUSANA DOMÍNGUEZ IZAGUIRRE
 DIRECTORA GENERAL



Cuenta Pública Anual 2021
 Colegio de Estudios Científicos y Tecnológicos del Estado de Morelos
 Estado Analítico de la Deuda y Otros Pasivos
 Del 1 de enero al 31 de diciembre de 2021
 (Pesos)



MORELOS

Denominación de las Deudas	Moneda de Contratación	Institución o País Acreedor	Saldo Inicial del Periodo	Saldo Final del Periodo
DEUDA PÚBLICA				
Corto Plazo				
Deuda Interna	Pesos		-	-
Instituciones de Crédito			-	-
Títulos y Valores			-	-
Arrendamientos Financieros			-	-
Deuda Externa	Pesos		-	-
Organismos Financieros Internacionales			-	-
Deuda Bilateral			-	-
Títulos y Valores			-	-
Arrendamientos Financieros			-	-
<i>Subtotal a Corto Plazo</i>			-	-
Largo Plazo				
Deuda Interna	Pesos		-	-
Instituciones de Crédito			-	-
Títulos y Valores			-	-
Arrendamientos Financieros			-	-
Deuda Externa	Pesos		-	-
Organismos Financieros Internacionales			-	-
Deuda Bilateral			-	-
Títulos y Valores			-	-
Arrendamientos Financieros			-	-
<i>Subtotal a Largo Plazo</i>			-	-
Otros Pasivos			26,832,247	29,577,725
Total Deuda y Otros Pasivos			26,832,247	29,577,725


Bajo protesta de decir verdad declaramos que los Estados Financieros y sus notas, son razonablemente correctos y son responsabilidad del emisor.

ELABORÓ



ADRIANA CONTRERAS MELGAREJO
JEFA DE DEPARTAMENTO DE CONTABILIDAD

REVISÓ



BLANCA ESTELA MACÍAS GONZÁLEZ
DIRECTORA ADMINISTRATIVA

AUTORIZÓ



SUSANA DOMÍNGUEZ IZAGUIRRE
DIRECTORA GENERAL

Denominación de la Deuda Pública y Otros Pasivos	Saldo al 31 de Diciembre de 2020	Disposiciones del Periodo	Amortizaciones del Periodo	Revaluaciones, Reclasificaciones y Otros Ajustes	Saldo Final del Periodo	Pago de Intereses del Periodo	Pago de Comisiones y demás costos asociados durante el Periodo
Deuda Pública	-	-	-	-	-	-	-
Corto Plazo	-	-	-	-	-	-	-
Instituciones de Crédito	-	-	-	-	-	-	-
Títulos y Valores	-	-	-	-	-	-	-
Arrendamientos Financieros	-	-	-	-	-	-	-
Largo Plazo	-	-	-	-	-	-	-
Instituciones de Crédito	-	-	-	-	-	-	-
Títulos y Valores	-	-	-	-	-	-	-
Arrendamientos Financieros	-	-	-	-	-	-	-
Otros Pasivos	26,832,247	-	-	-	29,577,725	-	-
Total de la Deuda Pública y Otros Pasivos	26,832,247	-	-	-	29,577,725	-	-
Deuda Contingente¹ (Informativo)							
Deuda Contingente 1	-	-	-	-	-	-	-
Deuda Contingente 2	-	-	-	-	-	-	-
Deuda Contingente xx	-	-	-	-	-	-	-
Valor de Instrumentos Bono Cupón Cero²							
Instrumento Bono Cupón Cero 1	-	-	-	-	-	-	-
Instrumento Bono Cupón Cero 2	-	-	-	-	-	-	-
Instrumento Bono Cupón Cero 3	-	-	-	-	-	-	-

- 1 Se refiere a cualquier Financiamiento sin fuente o garantía de pago definida, que sea asumida de manera solidaria o subsidiaria por las Entidades Federativas con sus Municipios, organismos descentralizados y empresas de participación estatal mayoritaria y fideicomisos, locales o municipales, y por los Municipios con sus respectivos organismos descentralizados y empresas de participación municipal mayoritaria.
- 2 Se refiere al valor del Bono Cupón Cero que respalda el pago de los créditos asociados al mismo (Activo).

Obligaciones a Corto Plazo	Monto Contratado	Plazo Pactado	Tasa de Interés	Comisiones y Costos Relacionados	Tasa Efectiva
Obligaciones a Corto Plazo (Informativo)					
Crédito 1	-	-	-	-	-
Crédito 2	-	-	-	-	-
Crédito xx	-	-	-	-	-

Bajo protesta de decir verdad declaramos que los Estados Financieros y sus notas, son razonablemente correctos y son responsabilidad del emisor.

ELABORÓ

 ADRIANA CONTRERAS MELGAREJO
 JEFA DE DEPARTAMENTO DE CONTABILIDAD

REVISÓ

 BLANCA ESTELA MACÍAS GONZÁLEZ
 DIRECTORA ADMINISTRATIVA

AUTORIZÓ

 SUSANA DOMÍNGUEZ IZAGUIRRE
 DIRECTORA GENERAL

Denominación de las Obligaciones Diferentes de Financiamiento	Fecha del Contrato	Fecha de inicio de operación del proyecto	Fecha de vencimiento	Monto de la inversión pactado	Plazo pactado	Monto promedio mensual del pago de la contraprestación	Monto promedio mensual del pago de la contraprestación correspondiente al pago de inversión	Monto pagado de la inversión al 31 de diciembre de 2021	Monto pagado de la inversión actualizado al 31 de diciembre de 2021	Saldo pendiente por pagar de la inversión al 31 de diciembre de 2021
Asociaciones Público Privadas (APP's)				-		-		-		-
APP 1				-		-		-		-
APP 2				-		-		-		-
APP 3				-		-		-		-
APP xx				-		-		-		-
Otros Instrumentos				-		-		-		-
Otro Instrumento 1				-		-		-		-
Otro Instrumento 2				-		-		-		-
Otro Instrumento 3				-		-		-		-
Otro Instrumento xx				-		-		-		-
Total de Obligaciones Diferentes de Financiamiento				-		-		-		-

NO APLICA

Bajo protesta de decir verdad declaramos que los Estados Financieros y sus notas, son razonablemente correctos y son responsabilidad del emisor.

ELABORÓ



ADRIANA CONTRERAS MELGAREJO
 JEFA DE DEPARTAMENTO DE CONTABILIDAD

REVISÓ



BLANCA ESTELA MACÍAS GONZÁLEZ
 DIRECTORA ADMINISTRATIVA

AUTORIZÓ



SUSANA DOMÍNGUEZ IZAGUIRRE
 DIRECTORA GENERAL

Concepto	Hacienda Pública/Patrimonio Contribuido	Hacienda Pública/Patrimonio Generado de Ejercicios Anteriores	Hacienda Pública/Patrimonio Generado del Ejercicio	Exceso o Insuficiencia en la Actualización de la Hacienda Pública / Patrimonio	TOTAL
Hacienda Pública / Patrimonio Contribuido Neto de 2020	179,056,156	-	-	-	179,056,156
<i>Aportaciones</i>	146,651,879	-	-	-	146,651,879
<i>Donaciones de Capital</i>	32,404,277	-	-	-	32,404,277
<i>Actualización de la Hacienda Pública / Patrimonio</i>	-	-	-	-	-
Hacienda Pública / Patrimonio Generado Neto de 2020	-	(28,530,226)	6,449,431	-	(22,080,795)
<i>Resultados del Ejercicio (Ahorro / Desahorro)</i>	-	-	6,449,431	-	6,449,431
<i>Resultados de Ejercicios Anteriores</i>	-	(28,530,226)	-	-	(28,530,226)
<i>Revalúos</i>	-	-	-	-	-
<i>Reservas</i>	-	-	-	-	-
<i>Rectificaciones de Resultados de Ejercicios Anteriores</i>	-	-	-	-	-
Exceso o Insuficiencia en la Actualización de la Hacienda Pública / Patrimonio Neto de 2020	-	-	-	-	-
<i>Resultado por Posición Monetaria</i>	-	-	-	-	-
<i>Resultado por Tenencia de Activos no Monetarios</i>	-	-	-	-	-
Hacienda Pública / Patrimonio Neto Final de 2020	179,056,156	(28,530,226)	6,449,431	-	156,975,361
Cambios en la Hacienda Pública / Patrimonio Contribuido Neto de 2021	2,372,153	-	-	-	2,372,153
<i>Aportaciones</i>	-	-	-	-	-
<i>Donaciones de Capital</i>	2,372,153	-	-	-	2,372,153
<i>Actualización de la Hacienda Pública / Patrimonio</i>	-	-	-	-	-
Variaciones de la Hacienda Pública / Patrimonio Generado Neto de 2021	-	518,122	(3,055,341)	-	(2,537,219)
<i>Resultados del Ejercicio (Ahorro / Desahorro)</i>	-	-	3,394,090	-	3,394,090
<i>Resultados de Ejercicios Anteriores</i>	-	518,122	(6,449,431)	-	(5,931,309)
<i>Revalúos</i>	-	-	-	-	-
<i>Reservas</i>	-	-	-	-	-
<i>Rectificaciones de Resultados de Ejercicios Anteriores</i>	-	-	-	-	-
Cambios en el Exceso o Insuficiencia en la Actualización de la Hacienda Pública / Patrimonio Neto de 2021	-	-	-	-	-
<i>Resultado por Posición Monetaria</i>	-	-	-	-	-
<i>Resultado por Tenencia de Activos no Monetarios</i>	-	-	-	-	-
Hacienda Pública / Patrimonio Neto Final de 2021	181,428,309	(28,012,104)	3,394,090	-	156,810,295


Bajo protesta de decir verdad declaramos que los Estados Financieros y sus notas, son razonablemente correctos y son responsabilidad del emisor.

ELABORÓ



ADRIANA CONTRERAS MELGAREJO
JEFA DE DEPARTAMENTO DE CONTABILIDAD

REVISÓ



BLANCA ESTELA MACÍAS GONZÁLEZ
DIRECTORA ADMINISTRATIVA

AUTORIZÓ



SUSANA DOMÍNGUEZ IZAGUIRRE
DIRECTORA GENERAL



Cuenta Pública Anual 2021
 Colegio de Estudios Científicos y Tecnológicos del Estado de Morelos
 Estado de Flujos de Efectivo
 Del 1 de enero al 31 de diciembre de 2020 y 2021
 (Pesos)




Concepto	2021	2020	Concepto	2021	2020
Flujos de Efectivo de las Actividades de Operación			Flujos de Efectivo de las Actividades de Inversión		
<i>Origen</i>	142,179,128	140,349,073	<i>Origen</i>	-	-
Impuestos	-	-	Bienes Inmuebles, Infraestructura y Construcciones en Proceso	-	-
Cuotas y Aportaciones de Seguridad Social	-	-	Bienes Muebles	-	-
Contribuciones de Mejoras	-	-	Otros Orígenes de Inversión	-	-
Derechos	-	-	<i>Aplicación</i>	(3,494,763)	7,013,377
Productos	-	-	Bienes Inmuebles, Infraestructura y Construcciones en Proceso	-	-
Aprovechamientos	-	-	Bienes Muebles	(3,494,763)	-
Ingresos por Venta de Bienes y Prestación de Servicios	13,190,897	15,460,773	Otras Aplicaciones de Inversión	-	7,013,377
Participaciones, Aportaciones, Convenios, Incentivos Derivados de la Colaboración Fiscal y Fondos Distintos de Aportaciones	134,923,737	124,888,300	Flujos Netos de Efectivo por Actividades de Inversión	3,494,763	(7,013,377)
Transferencias, Asignaciones, Subsidios y Subvenciones, y Pensiones y Jubilaciones	(5,935,506)	-	Flujo de Efectivo de las Actividades de Financiamiento		
Otros Orígenes de Operación	-	-	<i>Origen</i>	-	-
<i>Aplicación</i>	137,861,566	133,899,641	Endeudamiento Neto	-	-
Servicios Personales	116,653,680	109,598,614	Interno	-	-
Materiales y Suministros	3,041,238	2,573,081	Externo	-	-
Servicios Generales	10,773,928	10,259,260	Otros Orígenes de Financiamiento	-	-
Transf. Internas y Asignaciones al Sector Público	-	-	<i>Aplicación</i>	-	-
Transferencias al resto del Sector Público	-	-	Servicios de la Deuda	-	-
Subsidios y Subvenciones	-	-	Interno	-	-
Ayudas Sociales	-	-	Externo	-	-
Pensiones y Jubilaciones	7,261,060	5,440,488	Otras Aplicaciones de Financiamiento	-	-
Transf. a Fideicomisos, Mandatos y Contratos Análogos	-	-	Flujos Netos de Efectivo por Actividades de Financiamiento	-	-
Transferencias a la Seguridad Social	-	-	<i>Incremento/Disminución Neta en el Efectivo y Equivalentes al Efectivo</i>	7,812,325	(563,945)
Donativos	-	-	Efectivo y Equivalentes al Efectivo al Inicio del Ejercicio	34,224,837	34,788,782
Transferencias al Exterior	-	-	Efectivo y Equivalentes al Efectivo al Final del Ejercicio	42,037,162	34,224,837
Participaciones	-	-			
Aportaciones	-	-			
Convenios	-	-			
Otras Aplicaciones de Operación	131,660	6,028,198			
Flujos Netos de Efectivo por Actividades de Operación	4,317,562	6,449,432			

Bajo protesta de decir verdad declaramos que los Estados Financieros y sus notas, son razonablemente correctos y son responsabilidad del emisor.

ELABORÓ

 ADRIANA CONTRERAS MELGAREJO
 JEFA DE DEPARTAMENTO DE CONTABILIDAD

REVISÓ

 BLANCA/ESTELA MACÍAS GONZÁLEZ
 DIRECTORA ADMINISTRATIVA

AUTORIZÓ

 SUSANA DOMÍNGUEZ IZAGUIRRE
 DIRECTORA GENERAL

Informe de Pasivos Contingentes

● NO APLICA

NOTAS A LOS ESTADOS FINANCIEROS

NOTAS DE DESGLOSE

➤ **NOTAS AL ESTADO DE SITUACIÓN FINANCIERA.**

ACTIVO

Efectivo y Equivalente

Este rubro se integra por el importe de disponibilidad bancaria, misma que al 31 de diciembre de 2021, cerró con un saldo en libros conciliado por la cantidad de \$42,037,162 (Cuarenta y dos millones treinta y siete mil ciento sesenta y dos pesos), cantidad que se encuentra integrada por la captación de ingresos propios, las Transferencias, Asignaciones, Subsidios y Subvenciones, y Pensiones y Jubilaciones, así como de las economías de ejercicios pasados. Tal y como se detalla a continuación:

Cuentas Bancarias al 31 de diciembre de 2021			
No. DE CUENTA	BANCO	DESCRIPCIÓN	SALDO
0188984328	BBVA Bancomer	Nómina 2017	\$ 862,418
0186373194	BBVA Bancomer	Plantel Tenextepango	53,264
0186373739	BBVA Bancomer	Plantel Yecapixtla	123,953
0186372821	BBVA Bancomer	Plantel Emiliano Zapata	52,114
0186373631	BBVA Bancomer	Plantel Ayala	60,646
0186373526	BBVA Bancomer	Plantel Marcelino Rodríguez	120,659
0153054624	BBVA Bancomer	Beca transporte	2,279,419
0111357077	BBVA Bancomer	Nómina 2018	478,957
0112670321	BBVA Bancomer	Nómina 2019	2,209,477
0112817233	BBVA Bancomer	Recurso Propio 2019	1,140,571
0114347234	BBVA Bancomer	Nómina 2020	1,907,192
0114347307	BBVA Bancomer	Gasto Estatal 2020	9,505
0114347250	BBVA Bancomer	Recurso Propio 2020	3,843,404
0116119719	BBVA Bancomer	Concentradora 2021	1,304,057
0116119875	BBVA Bancomer	Nomina 2021	20,627,878
0116119921	BBVA Bancomer	Recurso Estatal 2021	1,989,933
0116120342	BBVA Bancomer	Recurso Propio 2021	4,973,715
0116120032	BBVA Bancomer	Recurso Estatal FEIEF 2021	0
TOTAL			\$ 42,037,162

Derechos a recibir Efectivo y Equivalentes

Los Derechos a recibir Efectivo y Equivalentes se compone básicamente de operaciones transitorias originadas por la operatividad pendientes de recibir a la fecha que se informa, el cual corresponde a la cantidad total de \$6,723,704 (Seis millones setecientos veintitrés mil setecientos cuatro pesos). Cantidad que se integra en los cuadros siguientes:

DEUDORES DIVERSOS						
REPORTE DE ANTIGÜEDAD DE SALDOS AL 31 DE DICIEMBRE DE 2021						
DESCRIPCIÓN	ANTIGÜEDAD					TOTAL
	MENOS DE 30 DÍAS	30 DÍAS	60 DÍAS	90 DÍAS	MÁS DE 90 DÍAS	
Gobierno del Estado de Morelos					\$918,279(1)	\$918,279
SEMS Coord Sec de Planeación					4,028,239(2)	4,028,239
Ríos Ortiz Víctor Hugo					37,740(3)	37,740
TOTAL					\$4,984,258	\$4,984,258

NOTA: Por lo que corresponde a los saldos con una antigüedad de más de 90 días, es importante mencionar que estos datan de la siguiente manera: **(1)** Data desde el 2014, originado por ampliaciones otorgadas al Organismo, mismas que no fueron radicadas, por la cantidad de \$918,278. **(2)** Por lo que respecta a este saldo, este data desde el 2016 al 2019, el cual fue originado por las diferencias entre lo autorizado y lo efectivamente radicado. **(3)** Este saldo fue originado el 31 de diciembre de 2020, por concepto de cancelación del gasto (1er pago por adquisición de pasto), mismo que fue registrado dentro de la cuenta de deudores diversos.

Otros Derechos a recibir

OTROS DERECHOS A RECIBIR EFECTIVO O EQUIVALENTES						
REPORTE DE ANTIGÜEDAD DE SALDOS AL 31 DE DICIEMBRE DE 2021						
DESCRIPCIÓN	ANTIGÜEDAD					TOTAL
	MENOS DE 30 DÍAS	30 DÍAS	60 DÍAS	90 DÍAS	MÁS DE 90 DÍAS	
Crédito al salario					\$1,735,467(1)	\$1,735,467
Subsidio al empleo	\$3,979					3,979
TOTAL	\$3,058				\$1,735,467	\$1,739,446

NOTA: Por lo que corresponde a este saldo (1), es de mencionar que este data desde el 2014. Ahora bien, por lo que corresponde al subsidio al empleo, este se entera en el mes inmediato posterior del mes a enterar.

Otros activos circulantes

Por lo que corresponde a otros activos circulantes, este saldo se encuentra integrado por los Depósitos en Garantía, por la cantidad de \$179,220 (Ciento setenta y nueve mil doscientos veinte pesos). Importe se integra de la siguiente manera:

FECHA DE ORIGEN	No DE CHEQUE	DESCRIPCIÓN	IMPORTE
Octubre de 2001	2696	Com Fed de Electricidad Plantel Yecapixtla	\$ 7,898
Mayo de 2003	4644	Nextel de México	1,909
Septiembre de 2003	159	Celular Dir. Gral.	2,000
Septiembre de 2005	1969	Peajes llave Dir. Gral.	2,000
Marzo de 2009	5969	Com. Fed De Electricidad Dir. Gral.	19,662
Septiembre de 2011	614	Com Fed Electricidad Marcelino Rodríguez	22,335
Diciembre de 2014	7051	Com. Federal De Electricidad Plantel Yecapixtla	28,416
Abril de 2021	5036	Grupo Maderero San Esteban SA de CV. Edificio que ocupa las oficinas de la Dirección General.	95,000
TOTAL			\$179,220

ACTIVO NO CIRCULANTE

Este renglón del activo refleja el valor de los bienes inmuebles, muebles e intangibles que posee El Colegio de Estudios Científicos y tecnológicos del Estado de Morelos al 31 de diciembre de 2021, así como la depreciación, deterioro y amortización acumulada de los bienes. El saldo del Activo no circulante a la fecha que se reporta es de \$137,447,934 (Ciento treinta y siete millones cuatrocientos cuarenta y siete mil novecientos treinta y cuatro pesos), cantidad que se integra de la siguiente manera:

Bienes inmuebles, infraestructura y construcciones en proceso:

DESCRIPCIÓN	SALDO AL 31 DE DIC DE 2021
Terrenos	\$70,817,728

Otros Bienes inmuebles:

DESCRIPCIÓN	SALDO AL 31 DE DIC DE 2021
Edificios	\$74,912,576

Bienes muebles:

DESCRIPCIÓN	SALDO AL 31 DE DIC DE 2021
Mobiliario y Equipo de Administración	\$27,156,125
Mobiliario y Equipo Educativo y Recreativo	10,111,999
Equipo e instrumental médico y de laboratorio	1,552,117
Vehículos y equipo de transporte	259,377
Maquinaria otros equipos y herramientas	3,149,342
TOTAL	\$42,236,960

Activos intangibles:

DESCRIPCIÓN	SALDO AL 31 DE DIC DE 2021
Software	\$642,368
Licencias	342,659
TOTAL	\$985,028

Por cuanto, a la depreciación de los bienes en base a la estimación de la vida útil de los activos emitidos por el CONAC, asciende la cantidad de \$-51,504,358 (Cincuenta y un millones quinientos cuatro mil trescientos cincuenta y ocho pesos).

PASIVO

Cuentas por pagar a corto plazo

El pasivo permite el registro de las obligaciones contraídas por el Colegio, para el desarrollo de sus funciones y la prestación de servicios. Al 31 de diciembre del ejercicio fiscal 2021, se tiene un saldo de \$29,533,280 (Veintinueve millones quinientos treinta y tres mil doscientos ochenta pesos), cantidad que se integra de la siguiente manera:

DESCRIPCIÓN	SALDO AL 31 DE DIC DE 2021
Servicios personales por pagar a corto plazo	\$15,691,605
Proveedores por pagar	3,321,210
Transferencias otorgadas por pagar	1,202,455
Retenciones y contribuciones por pagar	5,237,541
Otras cuentas por pagar	2,591,464
Provisiones a corto plazo	1,489,005
TOTAL	\$29,533,280

Otros pasivos diferidos a largo plazo

FECHA DE ORIGEN	DESCRIPCIÓN	IMPORTE
04-feb-13	Plantel Tenextepango	\$ 13,700
07-may-13	Plantel Yecapixtla	14,205
04-feb-13	Plantel Emiliano Zapata	4,650
16-mar-13	Plantel Marcelino Rodríguez	1,500
14-feb-18	Adame Males Rubén Ernesto	200
16-feb-18	Hernández Vera Zuleyn Metabel	3,000
12-mar-18	Mejía López Edgar Rodolfo	490
31-ago-18	Salazar Sánchez Beatriz	2,900
19-feb-19	Barrera Lara Karent Zuleyma	2,000
05-mar-20	Yáñez Martínez Francisco	1,800
TOTAL		\$ 44,445

➤ NOTAS AL ESTADO DE ACTIVIDADES.

INGRESOS Y OTROS BENEFICIOS

Los ingresos y otros beneficios, se encuentra integrado por los ingresos de gestión, por Otros Ingresos y Beneficios, así como de las Participaciones, Aportaciones, Transferencias, Asignaciones, Subsidios y Otras Ayudas, otorgadas por el Gobierno del Estado de Morelos y por el Gobierno Federal, al 31 de diciembre de 2021, se tiene un ingreso por la cantidad total de \$148,114,634 (Ciento cuarenta y ocho millones ciento catorce mil seiscientos treinta y cuatro pesos), cantidad que corresponden conforme a lo siguiente:

DESCRIPCIÓN	SALDO AL 31 DE DIC DE 2021
Ingresos por venta de bienes y servicios. (cuotas escolares)	\$ 12,577,018
Otros ingresos. (otros ingresos, intereses bancarios y remanente de ingreso propio 2020)	613,879
Participaciones, aportaciones, transferencias, asignaciones, subsidios y otras ayudas. (Gobierno del Estado y Ramo 11 Federal)	134,923,737
TOTAL	\$148,114,634

GASTOS Y OTRAS PÉRDIDAS

Los egresos son aquellas cuentas que registran los gastos de funcionamiento y operación realizados por el Colegio de Estudios Científicos y Tecnológicos del Estado de Morelos, estos gastos ascienden a un importe de total de \$144,720,544 (Ciento cuarenta y cuatro millones setecientos veinte mil quinientos cuarenta y cuatro pesos). Dicha cantidad se detalla a continuación:

Handwritten signature and initials in blue ink, including a large circular mark and the number 5.

DESCRIPCIÓN	SALDO AL 31 DE DIC DE 2021
Servicios Personales	\$ 116,653,680
Materiales y suministros	3,041,238
Servicios Generales	10,773,928
Transferencias, Asignaciones, Subsidios y Otras ayudas.	7,261,060
Otros gastos	6,990,638
TOTAL	\$ 144,720,544

➤ NOTAS AL ESTADO DE FLUJO DE EFECTIVO.

El análisis de los saldos inicial y final que figuran en la última parte del Estado de Flujo de Efectivo en la cuenta de efectivo y equivalentes es como sigue:

DESCRIPCIÓN	2021	2020
Efectivo y equivalentes al efectivo al final del ejercicio.	\$ 42,037,162	\$ 34,224,837
TOTAL	\$ 42,037,162	\$ 34,224,837

CONCILIACIÓN ENTRE LOS INGRESOS Y EGRESOS PRESUPUESTARIOS Y CONTABLES

La conciliación se presentará atendiendo a lo dispuesto por el acuerdo por el que se emite el formato de conciliación entre los ingresos presupuestarios y contables, así como entre los egresos presupuestarios y los gastos contables.



Colegio de Estudios Científicos y Tecnológicos del Estado de Morelos
Conciliación entre los Ingresos Presupuestarios y Contables
Del 1 de enero al 31 de diciembre de 2021
(Pesos)



1. Total de Ingresos Presupuestarios	148,114,633
2. Más Ingresos Contables No Presupuestarios	-
2.1 Ingresos Financieros	-
2.2 Incremento por Variación de Inventarios	-
2.3 Disminución del Exceso de Estimaciones por Pérdida o Deterioro u Obsolescencia	-
2.4 Disminución del Exceso de Provisiones	-
2.5 Otros Ingresos y Beneficios Varios	-
2.6 Otros Ingresos Contables No Presupuestarios	-
3. Menos Ingresos Presupuestarios No Contables	(1)
3.1 Aprovechamientos Patrimoniales	-
3.2 Ingresos Derivados de Financiamientos	-
3.3 Otros Ingresos Presupuestarios No Contables	(1)
4. Total de Ingresos Contables	148,114,634

[Handwritten signature and a circled number 2]



Colegio de Estudios Científicos y Tecnológicos del Estado de Morelos
Conciliación entre los Egresos Presupuestarios y los Gastos Contables
Del 1 de enero al 31 de diciembre de 2021
(Pesos)



1. Total de Egresos Presupuestarios	139,602,503
2. Menos Egresos Presupuestarios No Contables	1,872,597
2.1 Materias Primas y Materiales de Producción y Comercialización	-
2.2 Materiales y Suministros	-
2.3 Mobiliario y Equipo de Administración	1,554,387
2.4 Mobiliario y Equipo Educativo y Recreativo	8,063
2.5 Equipo e Instrumental Médico y de Laboratorio	44,740
2.6 Vehículos y Equipo de Transporte	124,677
2.7 Equipo de Defensa y Seguridad	-
2.8 Maquinaria, Otros Equipos y Herramientas	125,123
2.9 Activos Biológicos	-
2.10 Bienes Inmuebles	-
2.11 Activos Intangibles	15,607
2.12 Obra Pública en Bienes de Dominio Público	-
2.13 Obra Pública en Bienes Propios	-
2.14 Acciones y Participaciones de Capital	-
2.15 Compra de Títulos y Valores	-
2.16 Concesión de Préstamos	-
2.17 Inversiones en Fideicomisos, Mandatos y Otros Análogos	-
2.18 Provisiones para Contingencias y Otras Erogaciones Especiales	-
2.19 Amortización de la Deuda Pública	-
2.20 Adeudos de Ejercicios Fiscales Anteriores (ADEFAS)	-
2.21 Otros Egresos Presupuestarios No Contables	-
3. Más Gastos Contables No Presupuestarios	6,990,638
3.1 Estimaciones, Depreciaciones, Deterioros, Obsolescencia y Amortizaciones	6,858,978
3.2 Provisiones	-
3.3 Disminución de Inventarios	-
3.4 Aumento por Insuficiencia de Estimaciones por Perdida o Deterioro u Obsolescencia	-
3.5 Aumento por Insuficiencia de Provisiones	-
3.6 Otros Gastos	131,660
3.7 Otros Gastos Contables No Presupuestarios	-
4. Total de Gastos Contables	144,720,544

➤ NOTAS DE MEMORIA (CUENTAS DE ORDEN)

Las cuentas de orden se utilizan para registrar movimientos de valores que no afecten o modifiquen el balance del ente, sin embargo, su incorporación en libros es necesaria con fines de recordatorio contable, de control y en general sobre los aspectos administrativos, o bien para consignar sus derechos o responsabilidades contingentes que puedan o no presentarse en el futuro.

CUENTAS DE ORDEN PRESUPUESTARIAS

Ley de Ingresos

DESCRIPCIÓN	IMPORTE
Ley de Ingresos estimada	144,023,085
Ley de ingresos por ejecutar	(3,400,049)
Modificaciones a la Ley de Ingresos Estimada	7,491,598
Ley de ingresos devengada	0
Ley de ingresos recaudada	(148,114,633)

Presupuesto de Egresos

DESCRIPCIÓN	IMPORTE
Presupuesto de egresos aprobado	(144,023,085)
Presupuesto de egresos por ejercer	11,916,179
Modificaciones al presupuesto de egresos aprobado	(7,491,598)
Presupuesto de egresos comprometido	(4,000)
Presupuesto de egresos devengado	17,905,959
Presupuesto de egresos ejercido	(1,748,574)
Presupuesto de egresos pagado	123,445,119

➤ NOTAS DE GESTIÓN ADMINISTRATIVA

INTRODUCCIÓN

Mediante Decreto número Quinientos setenta y Uno, se publicó en el Periódico Oficial Tierra y Libertad No. 3966, de fecha 17 de febrero de 1999, la creación del Colegio de Estudios Científicos y Tecnológicos del Estado de Morelos.

El Colegio de Estudios Científicos y Tecnológicos del Estado de Morelos; es un Organismo Público Descentralizado de carácter estatal, con personalidad jurídica y patrimonio propio, sectorizado a la Secretaría de Educación, cuyo objeto es impartir e impulsar la Educación Media Superior Tecnológica en la Entidad, propiciando su mejor calidad y pertinencia, así como la vinculación en el sector productivo y las necesidades de la región, formando Técnicos Profesionales, Competitivos y Emprendedores, que contribuyen al desarrollo y bienestar de su comunidad.

ORGANIZACIÓN Y OBJETO SOCIAL

a) Objeto Social

El Colegio, tiene por objeto impartir e impulsar la Educación Media Superior Tecnológica en la Entidad, propiciando su mejor calidad y pertinencia, así como la vinculación en el sector productivo y las necesidades de la región, formando Técnicos Profesionales, Competitivos y Emprendedores, que contribuyen al desarrollo y bienestar de su comunidad.

b) Principal actividad

- I. Impartir e impulsar la educación media superior tecnológica de la Entidad, propiciando la calidad en la preparación de los educandos y su vinculación con las necesidades de desarrollo regional y nacional;
- II. Establecer, organizar y administrar planteles educativos en el Estado, destinados al cumplimiento de sus metas;
- III. Promover actividades de carácter tecnológico respondiendo a las necesidades del desarrollo municipal, estatal, regional y nacional;
- IV. Impulsar actitudes que estimulen la investigación e innovación científica y tecnológica, procurando la vinculación con el sector productivo;
- V. Expedir certificados de estudios y otorgar constancias de capacitación para el trabajo; y
- VI. Las demás que sean afines con las anteriores o se deriven del Decreto, del Estatuto Orgánico y demás normativa aplicable.

c) El ejercicio fiscal.

El ejercicio fiscal comprende del 1º de enero al 31 de diciembre de 2021, relacionado con la ejecución del Presupuesto de Egresos del Gobierno del Estado de Morelos, publicado en el 31 de diciembre de 2020, en el periódico oficial "Tierra y Libertad", número 5899.

d) Régimen Jurídico

Los principales ordenamientos legales que rigen y norman las funciones administrativas del Colegio de Estudios Científicos y Tecnológicos del Estado de Morelos, son: Constitución Política de los Estados Unidos Mexicanos, Constitución Política del Estado Libre y Soberano de Morelos, Estatuto Orgánico del Colegio de Estudios Científicos y Tecnológicos del Estado de Morelos, Ley General de Educación, Ley Orgánica de la Administración Pública del Estado Libre y Soberano de Morelos, Ley General de Contabilidad Gubernamental, Ley del Servicio Civil del Estado de Morelos.

e) Consideraciones fiscales del Ente Público

El Colegio de Estudios Científicos y Tecnológicos del Estado de Morelos se ubica dentro de las personas morales con fines no lucrativos. Dentro de sus obligaciones fiscales, es la retención del Impuesto Sobre la Renta por las cantidades que resulten a cargo de terceros por concepto

de sueldos y salarios, asimilados a salarios, servicios profesionales, así como por el arrendamiento de bienes inmuebles.

ESTRUCTURA ORGANIZACIONAL BÁSICA

Para el desempeño de las funciones del Colegio, cuenta con las siguientes Unidades Administrativas:

- I. Dirección General;
- II. Dirección académica;
- III. Dirección Administrativa;
- IV. Subdirección de Planeación;
- V. Dirección de Vinculación, y
- VI. Direcciones de Planteles

BASES DE PREPARACIÓN DE LOS ESTADOS FINANCIEROS

Fundamento Legal y Normativo

- a) Los Estados Financieros que se presentan en este informe, se elaboraron bajo criterios generales regidos por la Ley General de Contabilidad Gubernamental, atendiéndose las disposiciones normativas contables y lineamientos emitidos por el Consejo Nacional de Armonización Contable (CONAC). Se han realizado las modificaciones a los marcos normativos contables y presupuestarios, así también a los instrumentos técnicos para lograr el cumplimiento de los objetivos a nivel nacional, considerando en primera instancia el Marco Conceptual de Contabilidad Gubernamental, que representa los fundamentos para la elaboración de normas, contabilización, valuación y presentación de la Información Financiera; así mismo, el Plan de Cuentas, el cual se constituye una herramienta básica para el registro de operaciones, otorgando consistencia en la presentación y fácil interpretación de los resultados y las bases para consolidar, bajo criterios armonizados, la información contable.
- b) La Normatividad Contable y Financiera, proporciona los elementos necesarios para el manejo transparente de los recursos públicos, y el cabal cumplimiento en la rendición de cuentas. Además, se constituye por el conjunto de normas, lineamientos, metodologías, procedimientos, sistemas, criterios y ordenamientos con base a los Postulados Básicos de Contabilidad Gubernamental que han de aplicar los centros contables en el registro de sus operaciones con la finalidad de regular operaciones específicas para la integración homogénea de la información contable y financiera.
- c) Los Postulados Básicos de Contabilidad Gubernamental, son los elementos fundamentales de referencia general para uniformar los métodos, procedimientos y prácticas contables, así como, organizar y mantener una efectiva sistematización que permita la obtención de información

veraz en forma clara y concisa, en este sentido, se constituyen en el sustento técnico de la Contabilidad.

Los estados financieros de la entidad son el Estado de Situación Financiera, Estado de Actividades, Estado de Variaciones en la Hacienda Pública/Patrimonio y el Estado Analítico del Activo, de acuerdo al requerimiento establecido en el Manual de Contabilidad Gubernamental del CONAC.

Principales Políticas de Control y Registro


El "Sistema Integrado de Contabilidad Gubernamental" (SICGEM), regula las operaciones realizadas en cada uno de los centros contables que conforman el Colegio, con base a los Postulados Básicos de Contabilidad Gubernamental, normas, criterios, procedimientos, métodos, políticas contables específicas y sistemas, aplicadas para las transacciones y eventos cuantificables en términos económicos, con el objeto de generar información útil y confiable.


El registro de las operaciones está en apego a los Postulados Básicos de Contabilidad Gubernamental y a las normas y manuales vigentes; las dependencias y entidades de la Administración Pública Estatal como responsables de realizar sus registros contables producto de las operaciones que realizan, registran los gastos como tales en el momento en que se devenguen y los ingresos en el momento en que sean efectivamente percibidos o realizados.

El control interno comprende el plan de organización y todos los métodos y procedimientos que en forma coordinada adoptan las dependencias y entidades para salvaguardar los activos, verificar la razonabilidad y confiabilidad de la información contable, y promover la eficiencia operacional y la adherencia a la normatividad vigente.

Elaboró

Adriana Contreras Melgarejo
Jefa del Departamento de Contabilidad

Revisó

Blanca Estela Macías González
Directora Administrativa

Autorizó

Susana Domínguez Izaguirre
Directora General

"Bajo protesta de decir verdad declaramos que los Estados Financieros y sus Notas son razonablemente correctos"

Cuenta Pública Anual 2021



Colegio de Estudios Científicos y Tecnológicos del Estado de Morelos
 Conciliación entre los Ingresos Presupuestarios y Contables
 Del 1 de enero al 31 de diciembre de 2021



MORELOS

(Pesos)

1. Total de Ingresos Presupuestarios	148,114,633
2. Más Ingresos Contables No Presupuestarios	-
2.1 Ingresos Financieros	-
2.2 Incremento por Variación de Inventarios	-
2.3 Disminución del Exceso de Estimaciones por Pérdida o Deterioro u Obsolescencia	-
2.4 Disminución del Exceso de Provisiones	-
2.5 Otros Ingresos y Beneficios Varios	-
2.6 Otros Ingresos Contables No Presupuestarios	-
3. Menos Ingresos Presupuestarios No Contables	(1)
3.1 Aprovechamientos Patrimoniales	-
3.2 Ingresos Derivados de Financiamientos	-
3.3 Otros Ingresos Presupuestarios No Contables	(1)
4. Total de Ingresos Contables	148,114,634

[Handwritten signature and circular stamp]



Cuenta Pública Anual 2021
Colegio de Estudios Científicos y Tecnológicos del Estado de Morelos
Conciliación entre los Egresos Presupuestarios y los Gastos Contables
Del 1 de enero al 31 de diciembre de 2021
(Pesos)



1. Total de Egresos Presupuestarios	139,602,503
2. Menos Egresos Presupuestarios No Contables	1,872,597
2.1 Materias Primas y Materiales de Producción y Comercialización	-
2.2 Materiales y Suministros	-
2.3 Mobiliario y Equipo de Administración	1,554,387
2.4 Mobiliario y Equipo Educacional y Recreativo	8,063
2.5 Equipo e Instrumental Médico y de Laboratorio	44,740
2.6 Vehículos y Equipo de Transporte	124,677
2.7 Equipo de Defensa y Seguridad	-
2.8 Maquinaria, Otros Equipos y Herramientas	125,123
2.9 Activos Biológicos	-
2.10 Bienes Inmuebles	-
2.11 Activos Intangibles	15,607
2.12 Obra Pública en Bienes de Dominio Público	-
2.13 Obra Pública en Bienes Propios	-
2.14 Acciones y Participaciones de Capital	-
2.15 Compra de Títulos y Valores	-
2.16 Concesión de Préstamos	-
2.17 Inversiones en Fideicomisos, Mandatos y Otros Análogos	-
2.18 Provisiones para Contingencias y Otras Erogaciones Especiales	-
2.19 Amortización de la Deuda Pública	-
2.20 Adeudos de Ejercicios Fiscales Anteriores (ADEFAS)	-
2.21 Otros Egresos Presupuestarios No Contables	-
3. Más Gastos Contables No Presupuestarios	6,990,638
3.1 Estimaciones, Depreciaciones, Deterioros, Obsolescencia y Amortizaciones	6,858,978
3.2 Provisiones	-
3.3 Disminución de Inventarios	-
3.4 Aumento por Insuficiencia de Estimaciones por Pérdida o Deterioro u Obsolescencia	-
3.5 Aumento por Insuficiencia de Provisiones	-
3.6 Otros Gastos	131,660
3.7 Otros Gastos Contables No Presupuestarios	-
4. Total de Gastos Contables	144,720,544



Información Presupuestaria

CUENTA PÚBLICA ANUAL
COLEGIO DE ESTUDIOS CIENTÍFICOS Y TECNOLÓGICOS
DEL ESTADO DE MORELOS
ENERO - DICIEMBRE | 2021



Cuenta Pública Anual 2021
Colegio de Estudios Científicos y Tecnológicos del Estado de Morelos
Balance Presupuestario - LDF
Del 1 de enero al 31 de diciembre de 2021
(Pesos)



MORELOS

Concepto	Estimado / Aprobado	Devengado	Recaudado / Pagado
A. Ingresos Totales (A = A1 + A2 + A3)	144,023,085	148,114,633	148,114,633
A1. Ingresos de Libre Disposición	76,808,030	83,019,390	83,019,390
A2. Transferencias Federales Etiquetadas	67,215,055	65,095,243	65,095,243
A3. Financiamiento Neto	-	-	-
B. Egresos Presupuestarios (B = B1 + B2)	144,023,085	139,602,503	123,407,510
B1. Gasto No Etiquetado (sin incluir Amortización de la Deuda Pública)	144,023,085	139,602,503	123,407,510
B2. Gasto Etiquetado (sin incluir Amortización de la Deuda Pública)	-	-	-
C. Remanentes del Ejercicio Anterior (C = C1 + C2)	-	-	-
C1. Remanentes de Ingresos de Libre Disposición aplicados en el periodo	-	-	-
C2. Remanentes de Transferencias Federales Etiquetadas aplicados en el periodo	-	-	-
I. Balance Presupuestario (I = A - B + C)	-	8,512,130	24,707,123
II. Balance Presupuestario sin Financiamiento Neto (II = I - A3)	-	8,512,130	24,707,123
III. Balance Presupuestario sin Financiamiento Neto y sin Remanentes del Ejercicio Anterior (III = II - C)	-	8,512,130	24,707,123

Concepto	Aprobado	Devengado	Pagado
E. Intereses, Comisiones y Gastos de la Deuda (E = E1 + E2)	-	-	-
E1. Intereses, Comisiones y Gastos de la Deuda con Gasto No Etiquetado	-	-	-
E2. Intereses, Comisiones y Gastos de la Deuda con Gasto Etiquetado	-	-	-
IV. Balance Primario (IV = III + E)	-	8,512,130	24,707,123

Concepto	Estimado / Aprobado	Devengado	Recaudado / Pagado
F. Financiamiento (F = F1 + F2)	-	-	-
F1. Financiamiento con Fuente de Pago de Ingresos de Libre Disposición	-	-	-
F2. Financiamiento con Fuente de Pago de Transferencias Federales Etiquetadas	-	-	-
G. Amortización de la Deuda (G = G1 + G2)	-	-	-
G1. Amortización de la Deuda Pública con Gasto No Etiquetado	-	-	-
G2. Amortización de la Deuda Pública con Gasto Etiquetado	-	-	-
A3. Financiamiento Neto (A3 = F - G)	-	-	-

Concepto	Estimado / Aprobado	Devengado	Recaudado / Pagado
A1. Ingresos de Libre Disposición	76,808,030	83,019,390	83,019,390
A3.1 Financiamiento Neto con Fuente de Pago de Ingresos de Libre Disposición (A3.1 = F1 - G1)	-	-	-
F1. Financiamiento con Fuente de Pago de Ingresos de Libre Disposición	-	-	-
G1. Amortización de la Deuda Pública con Gasto No Etiquetado	-	-	-
B1. Gasto No Etiquetado (sin incluir Amortización de la Deuda Pública)	144,023,085	139,602,503	123,407,510
C1. Remanentes de Ingresos de Libre Disposición aplicados en el periodo	-	-	-
V. Balance Presupuestario de Recursos Disponibles (V = A1 + A3.1 - B1 + C1)	(67,215,055)	(56,583,113)	(40,388,120)
VI. Balance Presupuestario de Recursos Disponibles sin Financiamiento Neto (VI = V - A3.1)	(67,215,055)	(56,583,113)	(40,388,120)

Concepto	Estimado / Aprobado	Devengado	Recaudado / Pagado
A2. Transferencias Federales Etiquetadas	67,215,055	65,095,243	65,095,243
A3.2 Financiamiento Neto con Fuente de Pago de Transferencias Federales Etiquetadas (A3.2 = F2 - G2)	-	-	-
F2. Financiamiento con Fuente de Pago de Transferencias Federales Etiquetadas	-	-	-
G2. Amortización de la Deuda Pública con Gasto Etiquetado	-	-	-
B2. Gasto Etiquetado (sin incluir Amortización de la Deuda Pública)	-	-	-
C2. Remanentes de Transferencias Federales Etiquetadas aplicados en el periodo	-	-	-
VII. Balance Presupuestario de Recursos Etiquetados (VII = A2 + A3.2 - B2 + C2)	67,215,055	65,095,243	65,095,243
VIII. Balance Presupuestario de Recursos Etiquetados sin Financiamiento Neto (VIII = VII - A3.2)	67,215,055	65,095,243	65,095,243

Handwritten signature and initials.


Rubro de Ingresos	Ingreso					Diferencia (6 = 5 - 1)
	Estimado	Ampliaciones y Reducciones	Modificado	Devengado	Recaudado	
	(1)	(2)	(3 = 1 + 2)	(4)	(5)	
Impuestos	-	-	-	-	-	-
Cuotas y Aportaciones de Seguridad Social	-	-	-	-	-	-
Contribuciones de Mejoras	-	-	-	-	-	-
Derechos	-	-	-	-	-	-
Productos	-	-	-	-	-	-
Aprovechamientos	-	-	-	-	-	-
Ingresos por Venta de Bienes, Prestación de Servicios y Otros Ingresos	12,000,000	4,590,946	16,590,946	13,190,897	13,190,897	1,190,897
Participaciones, Aportaciones, Convenios, Incentivos Derivados de la Colaboración Fiscal y Fondos Distintos de Aportaciones	132,023,085	2,900,651	134,923,736	134,923,736	134,923,736	2,900,651
Transferencias, Asignaciones, Subsidios y Subvenciones, y Pensiones y Jubilaciones	-	-	-	-	-	-
Ingresos Derivados de Financiamientos	-	-	-	-	-	-
Total	144,023,085	7,491,597	151,514,682	148,114,633	148,114,633	4,091,548
				Ingresos excedentes		

Estado Analítico de Ingresos Por Fuente de Financiamiento	Ingreso					Diferencia (6 = 5 - 1)
	Estimado	Ampliaciones y Reducciones	Modificado	Devengado	Recaudado	
	(1)	(2)	(3 = 1 + 2)	(4)	(5)	
Ingresos del Poder Ejecutivo Federal o Estatal y de los Municipios	-	-	-	-	-	-
Impuestos	-	-	-	-	-	-
Cuotas y Aportaciones de Seguridad Social	-	-	-	-	-	-
Contribuciones de Mejoras	-	-	-	-	-	-
Derechos	-	-	-	-	-	-
Productos ¹	-	-	-	-	-	-
Aprovechamientos ²	-	-	-	-	-	-
Participaciones, Aportaciones, Convenios, Incentivos Derivados de la Colaboración Fiscal y Fondos Distintos de Aportaciones	-	-	-	-	-	-
Transferencias, Asignaciones, Subsidios y Subvenciones, y Pensiones y Jubilaciones	-	-	-	-	-	-
Ingresos de los Entes Públicos de los Poderes Legislativo y Judicial, de los Órganos Autónomos y del Sector Paraestatal o Paramunicipal, así como de las Empresas Productivas del Estado	12,000,000	4,590,946	16,590,946	13,190,897	13,190,897	1,190,897
Cuotas y Aportaciones de Seguridad Social	-	-	-	-	-	-
Productos ¹	-	-	-	-	-	-
Ingresos por Venta de Bienes, Prestación de Servicios y Otros Ingresos ³	12,000,000	4,590,946	16,590,946	13,190,897	13,190,897	1,190,897
Transferencias, Asignaciones, Subsidios y Subvenciones, y Pensiones y Jubilaciones	-	-	-	-	-	-
Ingresos Derivados de Financiamientos	-	-	-	-	-	-
Ingresos Derivados de Financiamientos	-	-	-	-	-	-
Total	12,000,000	4,590,946	16,590,946	13,190,897	13,190,897	1,190,897
				Ingresos excedentes		

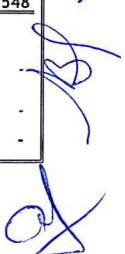
¹ Incluye intereses que generan las cuentas bancarias de los entes públicos en productos.

² Incluye donativos en efectivo del Poder Ejecutivo, entre otros aprovechamientos.

³ Se refiere a los ingresos propios obtenidos por los Poderes Legislativo y Judicial, los Órganos Autónomos y las entidades de la administración pública paraestatal y paramunicipal, por sus actividades diversas no inherentes a su operación que generan recursos y que no sean ingresos por venta de bienes o prestación de servicios, tales como donativos en efectivo, entre otros.



Concepto	Ingreso					Diferencia
	Estimado	Ampliaciones/ (Reducciones)	Modificado	Devengado	Recaudado	
Ingresos de Libre Disposición						
<i>Impuestos</i>	-	-	-	-	-	-
<i>Cuotas y Aportaciones de Seguridad Social</i>	-	-	-	-	-	-
<i>Contribuciones de Mejoras</i>	-	-	-	-	-	-
<i>Derechos</i>	-	-	-	-	-	-
<i>Productos</i>	-	-	-	-	-	-
<i>Aprovechamientos</i>	-	-	-	-	-	-
<i>Ingresos por Venta de Bienes y Prestación de Servicios</i>	12,000,000	4,590,946	16,590,946	13,190,897	13,190,897	1,190,897
<i>Participaciones</i>	-	-	-	-	-	-
Fondo General de Participaciones	-	-	-	-	-	-
Fondo de Fomento Municipal	-	-	-	-	-	-
Fondo de Fiscalización y Recaudación	-	-	-	-	-	-
Fondo de Compensación	-	-	-	-	-	-
Fondo de Extracción de Hidrocarburos	-	-	-	-	-	-
Impuesto Especial Sobre Producción y Servicios	-	-	-	-	-	-
0.136% de la Recaudación Federal Participable	-	-	-	-	-	-
3.17% Sobre Extracción de Petróleo	-	-	-	-	-	-
Gasolinas y Diésel	-	-	-	-	-	-
Fondo del Impuesto Sobre la Renta	-	-	-	-	-	-
Fondo de Estabilización de los Ingresos de las Ent. Fed.	-	-	-	-	-	-
<i>Incentivos Derivados de la Colaboración Fiscal</i>	-	-	-	-	-	-
Tenencia o Uso de Vehículos	-	-	-	-	-	-
Fondo de Compensación ISAN	-	-	-	-	-	-
Impuesto Sobre Automóviles Nuevos	-	-	-	-	-	-
Fondo de Compensación de Repecos-Intermedios	-	-	-	-	-	-
Otros Incentivos Económicos	-	-	-	-	-	-
<i>Transferencias y Asignaciones</i>	-	-	-	-	-	-
<i>Convenios</i>	64,808,030	5,020,463	69,828,493	69,828,493	69,828,493	5,020,463
Otros Convenios y Subsidios	64,808,030	5,020,463	69,828,493	69,828,493	69,828,493	5,020,463
<i>Otros Ingresos de Libre Disposición</i>	-	-	-	-	-	-
Participaciones en Ingresos Locales	-	-	-	-	-	-
Otros Ingresos de Libre Disposición	-	-	-	-	-	-
Total de Ingresos de Libre Disposición	76,808,030	9,611,409	86,419,439	83,019,390	83,019,390	6,211,360
Ingresos Excedentes de Ingresos de Libre Disposición						
Transferencias Federales Etiquetadas						
<i>Aportaciones</i>	-	-	-	-	-	-
Fondo de Aport. para la Nómina Educativa y Gto. Op.	-	-	-	-	-	-
Fondo de Aportaciones para los Servicios de Salud	-	-	-	-	-	-
Fondo de Aportaciones para la Infraestructura Social	-	-	-	-	-	-
Fondo de Aport. para el Fortalecimiento de los Municipios y de las Demarcaciones Territoriales del Distrito Federal	-	-	-	-	-	-
Fondo de Aportaciones Múltiples	-	-	-	-	-	-
Fondo de Aport. para la Educación Tec. y de Adultos	-	-	-	-	-	-
Fondo de Aportaciones para la Seguridad Pública de los Estados y del Distrito Federal	-	-	-	-	-	-
Fondo de Aportaciones para el Fortalecimiento de las Entidades Federativas	-	-	-	-	-	-
<i>Convenios</i>	67,215,055	(2,119,812)	65,095,243	65,095,243	65,095,243	(2,119,812)
Convenios de Protección Social en Salud	-	-	-	-	-	-
Convenios de Descentralización	-	-	-	-	-	-
Convenios de Reasignación	-	-	-	-	-	-
Otros Convenios y Subsidios	67,215,055	(2,119,812)	65,095,243	65,095,243	65,095,243	(2,119,812)
<i>Fondos Distintos de Aportaciones</i>	-	-	-	-	-	-
Fondo para Entidades Federativas y Municipios Productores de Hidrocarburos	-	-	-	-	-	-
Fondo Minero	-	-	-	-	-	-
<i>Transferencias, Asignaciones, Subsidios y Subvenciones, y Pensiones y Jubilaciones</i>	-	-	-	-	-	-
<i>Otras Transferencias Federales Etiquetadas</i>	-	-	-	-	-	-
Total de Transferencias Federales Etiquetadas	67,215,055	(2,119,812)	65,095,243	65,095,243	65,095,243	(2,119,812)
Ingresos Derivados de Financiamientos						
<i>Ingresos Derivados de Financiamientos</i>	-	-	-	-	-	-
Total de Ingresos	144,023,085	7,491,597	151,514,682	148,114,633	148,114,633	4,091,548
Datos Informativos						
1. Ingresos Derivados de Financiamientos con Fuente de Pago de Ingresos de Libre Disposición	-	-	-	-	-	-
2. Ingresos Derivados de Financiamientos con Fuente de Pago de Transferencias Federales Etiquetadas	-	-	-	-	-	-
3. Ingresos Derivados de Financiamientos	-	-	-	-	-	-






Cuenta Pública Anual 2021
Colegio de Estudios Científicos y Tecnológicos del Estado de Morelos
Estado Analítico del Ejercicio del Presupuesto de Egresos
Clasificación por Objeto del Gasto (Capítulo y Concepto)
Del 1 de enero al 31 de diciembre de 2021
(Pesos)




Concepto	Egresos					Subejercicio 6 = (3 - 4)
	Aprobado	Ampliaciones/ (Reducciones)	Modificado	Devengado	Pagado	
	1	2	3 = (1 + 2)	4	5	
Servicios Personales	119,451,406	5,303,474	124,754,880	116,653,680	105,220,868	8,101,200
Remuneraciones al Personal de Carácter Permanente	57,020,210	702,558	57,722,768	56,474,774	55,264,358	1,247,994
Remuneraciones al Personal de Carácter Transitorio	250,000	(140,392)	109,608	109,608	109,608	-
Remuneraciones Adicionales y Especiales	26,149,985	9,016,862	35,166,847	33,386,651	24,743,371	1,780,196
Seguridad Social	19,790,613	(3,129,567)	16,661,046	12,822,813	11,308,457	3,838,233
Otras Prestaciones Sociales y Económicas	16,240,598	(1,466,467)	14,774,131	13,608,994	13,544,234	1,165,137
Previsiones	-	-	-	-	-	-
Pago de Estímulos a Servidores Públicos	-	320,480	320,480	250,840	250,840	69,640
Materiales y Suministros	2,284,539	822,658	3,107,197	3,041,238	2,630,287	65,959
Materiales de Admón. Emisión de Doctos. y Artículos Oficiales	613,558	495,954	1,109,512	1,070,077	742,597	39,435
Alimentos y Utensilios	471,154	(411,151)	60,003	60,003	60,003	-
Materias Primas y Materiales de Producción y Comercialización	-	-	-	-	-	-
Materiales y Artículos de Construcción y de Reparación	278,123	286,095	564,218	564,218	564,218	-
Productos Químicos, Farmacéuticos y de Laboratorio	49,000	42,801	91,801	66,157	66,157	25,644
Combustibles, Lubricantes y Aditivos	445,370	(211,749)	233,621	233,621	202,577	-
Vestuario, Blancos, Prendas de Protección y Artículos Deportivos	133,000	338,967	471,967	471,087	436,153	880
Materiales y Suministros Para Seguridad	-	-	-	-	-	-
Herramientas, Refacciones y Accesorios Menores	294,334	281,741	576,075	576,075	558,582	-
Servicios Generales	15,350,110	(831,162)	14,518,948	10,773,928	8,866,893	3,745,020
Servicios Básicos	1,304,208	(273,792)	1,030,416	733,841	715,004	296,575
Servicios de Arrendamiento	1,693,872	90,548	1,784,420	1,784,420	1,579,921	-
Servicios Profesionales, Científicos, Técnicos y Otros Servicios	2,488,628	683,189	3,171,817	3,141,276	2,564,618	30,541
Servicios Financieros, Bancarios y Comerciales	482,181	74,860	557,041	556,394	529,576	647
Servicios de Instalación, Reparación, Mannto. y Conservación	2,883,270	(1,042,960)	1,840,310	1,739,243	1,033,156	101,067
Servicios de Comunicación Social y Publicidad	-	9,945	9,945	9,945	9,945	-
Servicios de Traslado y Viáticos	878,031	(153,155)	724,876	581,118	580,778	143,758
Servicios Oficiales	-	-	-	-	-	-
Otros Servicios Generales	5,619,920	(219,797)	5,400,123	2,227,691	1,853,895	3,172,432
Transferencias, Asignaciones, Subsidios y Otras Ayudas	6,327,030	934,030	7,261,060	7,261,060	6,013,232	-
Transferencias Internas y Asignaciones al Sector Público	6,327,030	934,030	7,261,060	7,261,060	6,013,232	-
Transferencias al Resto del Sector Público	-	-	-	-	-	-
Subsidios y Subvenciones	-	-	-	-	-	-
Ayudas Sociales	-	-	-	-	-	-
Pensiones y Jubilaciones	-	-	-	-	-	-
Transferencias a Fidelcomisos, Mandatos y Otros Análogos	-	-	-	-	-	-
Transferencias a la Seguridad Social	-	-	-	-	-	-
Donativos	-	-	-	-	-	-
Transferencias al Exterior	-	-	-	-	-	-
Bienes Muebles, Inmuebles e Intangibles	610,000	1,262,597	1,872,597	1,872,597	676,230	-
Mobiliario y Equipo de Administración	600,000	954,387	1,554,387	1,554,387	382,910	-
Mobiliario y Equipo Educativo y Recreativo	-	8,063	8,063	8,063	8,063	-
Equipo e Instrumental Médico y de Laboratorio	-	44,740	44,740	44,740	19,850	-
Vehículos y Equipo de Transporte	-	124,677	124,677	124,677	124,677	-
Equipo de Defensa y Seguridad	-	-	-	-	-	-
Maquinaria, Otros Equipos y Herramientas	10,000	115,123	125,123	125,123	125,123	-
Activos Biológicos	-	-	-	-	-	-
Bienes Inmuebles	-	-	-	-	-	-
Activos Intangibles	-	15,607	15,607	15,607	15,607	-
Inversión Pública	-	-	-	-	-	-
Obra Pública en Bienes de Dominio Público	-	-	-	-	-	-
Obra Pública en Bienes Propios	-	-	-	-	-	-
Proyectos Productivos y Acciones de Fomento	-	-	-	-	-	-
Inversiones Financieras y Otras Provisiones	-	-	-	-	-	-
Inversiones Para el Fomento de Actividades Productivas	-	-	-	-	-	-
Acciones y Participaciones de Capital	-	-	-	-	-	-
Compra de Títulos y Valores	-	-	-	-	-	-
Concesión de Préstamos	-	-	-	-	-	-
Inversiones en Fidelcomisos, Mandatos y Otros Análogos	-	-	-	-	-	-
Otras Inversiones Financieras	-	-	-	-	-	-
Provisiones para Contingencias y Otras Erogaciones Especiales	-	-	-	-	-	-
Participaciones y Aportaciones	-	-	-	-	-	-
Participaciones	-	-	-	-	-	-
Aportaciones	-	-	-	-	-	-
Convenios	-	-	-	-	-	-
Deuda Pública	-	-	-	-	-	-
Amortización de la Deuda Pública	-	-	-	-	-	-
Intereses de la Deuda Pública	-	-	-	-	-	-
Comisiones de la Deuda Pública	-	-	-	-	-	-
Gastos de la Deuda Pública	-	-	-	-	-	-
Costo por Coberturas	-	-	-	-	-	-
Apoyos Financieros	-	-	-	-	-	-
Audados de Ejercicios Fiscales Anteriores (Adefas)	-	-	-	-	-	-
Total del Gasto	144,023,085	7,491,597	151,514,682	139,602,503	123,407,510	11,912,179

[Handwritten signatures and initials in blue ink]

Concepto	Egresos					Subejercicio
	Aprobado	Ampliaciones / (Reducciones)	Modificado	Devengado	Pagado	
Gasto No Etiquetado	144,023,085	7,491,597	151,514,682	139,602,503	123,407,510	11,912,179
Servicios Personales	119,451,406	5,303,474	124,754,880	116,653,680	105,220,868	8,101,200
Remuneraciones al Personal de Carácter Permanente	57,020,210	702,558	57,722,768	56,474,774	55,264,358	1,247,994
Remuneraciones al Personal de Carácter Transitorio	250,000	(140,392)	109,608	109,608	109,608	-
Remuneraciones Adicionales y Especiales	26,149,985	9,016,862	35,166,847	33,386,651	24,743,371	1,780,196
Seguridad Social	19,790,613	(3,129,567)	16,661,046	12,822,813	11,308,457	3,838,233
Otras Prestaciones Sociales y Económicas	16,240,598	(1,466,467)	14,774,131	13,608,994	13,544,234	1,165,137
Previsiones	-	-	-	-	-	-
Pago de Estímulos a Servidores Públicos	-	320,480	320,480	250,840	250,840	69,640
Materiales y Suministros	2,284,539	822,658	3,107,197	3,041,238	2,630,287	65,959
Materiales de Admón., Emisión de Doctos. y Art. Oficiales	613,558	495,954	1,109,512	1,070,077	742,597	39,435
Alimentos y Utensilios	471,154	(411,151)	60,003	60,003	60,003	-
Materias Primas y Materiales de Prod. y Comercialización	-	-	-	-	-	-
Materiales y Artículos de Construcción y de Reparación	278,123	286,095	564,218	564,218	564,218	-
Productos Químicos, Farmacéuticos y de Laboratorio	49,000	42,801	91,801	66,157	66,157	25,644
Combustibles, Lubricantes y Aditivos	445,370	(211,749)	233,621	233,621	202,577	-
Vestuario, Blancos, Prendas de Protección y Art. Deportivos	133,000	338,967	471,967	471,087	436,153	880
Materiales y Suministros Para Seguridad	-	-	-	-	-	-
Herramientas, Refacciones y Accesorios Menores	294,334	281,741	576,075	576,075	558,582	-
Servicios Generales	15,350,110	(831,162)	14,518,948	10,773,928	8,866,893	3,745,020
Servicios Básicos	1,304,208	(273,792)	1,030,416	733,841	715,004	296,575
Servicios de Arrendamiento	1,693,872	90,548	1,784,420	1,784,420	1,579,921	-
Servicios Profesionales, Científicos, Técnicos y Otros Serv.	2,488,628	683,189	3,171,817	3,141,276	2,564,618	30,541
Servicios Financieros, Bancarios y Comerciales	482,181	74,860	557,041	556,394	529,576	647
Servicios de Instalación, Reparación, Mantto. y Conservación	2,883,270	(1,042,960)	1,840,310	1,739,243	1,033,156	101,067
Servicios de Comunicación Social y Publicidad	-	9,945	9,945	9,945	9,945	-
Servicios de Traslado y Viáticos	878,031	(153,155)	724,876	581,118	580,778	143,758
Servicios Oficiales	-	-	-	-	-	-
Otros Servicios Generales	5,619,920	(219,797)	5,400,123	2,227,691	1,853,895	3,172,432
Transferencias, Asignaciones, Subsidios y Otras Ayudas	6,327,030	934,030	7,261,060	7,261,060	6,013,232	-
Transferencias Internas y Asignaciones al Sector Público	6,327,030	934,030	7,261,060	7,261,060	6,013,232	-
Transferencias al Resto del Sector Público	-	-	-	-	-	-
Subsidios y Subvenciones	-	-	-	-	-	-
Ayudas Sociales	-	-	-	-	-	-
Pensiones y Jubilaciones	-	-	-	-	-	-
Transferencias a Fideicomisos, Mandatos y Otros Análogos	-	-	-	-	-	-
Transferencias a la Seguridad Social	-	-	-	-	-	-
Donativos	-	-	-	-	-	-
Transferencias al Exterior	-	-	-	-	-	-
Bienes Muebles, Inmuebles e Intangibles	610,000	1,262,597	1,872,597	1,872,597	676,230	-
Mobiliario y Equipo de Administración	600,000	954,387	1,554,387	1,554,387	382,910	-
Mobiliario y Equipo Educativo y Recreativo	-	8,063	8,063	8,063	8,063	-
Equipo e Instrumental Médico y de Laboratorio	-	44,740	44,740	44,740	19,850	-
Vehículos y Equipo de Transporte	-	124,677	124,677	124,677	124,677	-
Equipo de Defensa y Seguridad	-	-	-	-	-	-
Maquinaria, Otros Equipos y Herramientas	10,000	115,123	125,123	125,123	125,123	-
Activos Biológicos	-	-	-	-	-	-
Bienes Inmuebles	-	-	-	-	-	-
Activos Intangibles	-	15,607	15,607	15,607	15,607	-
Inversión Pública	-	-	-	-	-	-
Obra Pública en Bienes de Dominio Público	-	-	-	-	-	-
Obra Pública en Bienes Propios	-	-	-	-	-	-
Proyectos Productivos y Acciones de Fomento	-	-	-	-	-	-
Inversiones Financieras y Otras Provisiones	-	-	-	-	-	-
Inversiones Para el Fomento de Actividades Productivas	-	-	-	-	-	-
Acciones y Participaciones de Capital	-	-	-	-	-	-
Compra de Títulos y Valores	-	-	-	-	-	-
Concesión de Préstamos	-	-	-	-	-	-
Inversiones en Fideicomisos, Mandatos y Otros Análogos	-	-	-	-	-	-
Fideicomiso de Desastres Naturales (Informativo)	-	-	-	-	-	-
Otras Inversiones Financieras	-	-	-	-	-	-
Provisiones para Contingencias y Otras Erogaciones Especiales	-	-	-	-	-	-
Participaciones y Aportaciones	-	-	-	-	-	-
Participaciones	-	-	-	-	-	-
Aportaciones	-	-	-	-	-	-
Convenios	-	-	-	-	-	-
Deuda Pública	-	-	-	-	-	-
Amortización de la Deuda Pública	-	-	-	-	-	-
Intereses de la Deuda Pública	-	-	-	-	-	-
Comisiones de la Deuda Pública	-	-	-	-	-	-
Gastos de la Deuda Pública	-	-	-	-	-	-
Costo por Coberturas	-	-	-	-	-	-
Apoyos Financieros	-	-	-	-	-	-
Adeudos de Ejercicios Fiscales Anteriores (Adefas)	-	-	-	-	-	-



Concepto	Egresos					Subejercicio
	Aprobado	Ampliaciones / (Reducciones)	Modificado	Devengado	Pagado	
Gasto Etiquetado	-	-	-	-	-	-
Servicios Personales	-	-	-	-	-	-
Remuneraciones al Personal de Carácter Permanente	-	-	-	-	-	-
Remuneraciones al Personal de Carácter Transitorio	-	-	-	-	-	-
Remuneraciones Adicionales y Especiales	-	-	-	-	-	-
Seguridad Social	-	-	-	-	-	-
Otras Prestaciones Sociales y Económicas	-	-	-	-	-	-
Previsiones	-	-	-	-	-	-
Pago de Estímulos a Servidores Públicos	-	-	-	-	-	-
Materiales y Suministros	-	-	-	-	-	-
Materiales de Admón., Emisión de Doctos. y Art. Oficiales	-	-	-	-	-	-
Alimentos y Utensilios	-	-	-	-	-	-
Materias Primas y Materiales de Prod. y Comercialización	-	-	-	-	-	-
Materiales y Artículos de Construcción y de Reparación	-	-	-	-	-	-
Productos Químicos, Farmacéuticos y de Laboratorio	-	-	-	-	-	-
Combustibles, Lubricantes y Aditivos	-	-	-	-	-	-
Vestuario, Blancos, Prendas de Protección y Art. Deportivos	-	-	-	-	-	-
Materiales y Suministros Para Seguridad	-	-	-	-	-	-
Herramientas, Refacciones y Accesorios Menores	-	-	-	-	-	-
Servicios Generales	-	-	-	-	-	-
Servicios Básicos	-	-	-	-	-	-
Servicios de Arrendamiento	-	-	-	-	-	-
Servicios Profesionales, Científicos, Técnicos y Otros Serv.	-	-	-	-	-	-
Servicios Financieros, Bancarios y Comerciales	-	-	-	-	-	-
Servicios de Instalación, Reparación, Mantto. y Conservación	-	-	-	-	-	-
Servicios de Comunicación Social y Publicidad	-	-	-	-	-	-
Servicios de Traslado y Viáticos	-	-	-	-	-	-
Servicios Oficiales	-	-	-	-	-	-
Otros Servicios Generales	-	-	-	-	-	-
Transferencias, Asignaciones, Subsidios y Otras Ayudas	-	-	-	-	-	-
Transferencias Internas y Asignaciones al Sector Público	-	-	-	-	-	-
Transferencias al Resto del Sector Público	-	-	-	-	-	-
Subsidios y Subvenciones	-	-	-	-	-	-
Ayudas Sociales	-	-	-	-	-	-
Peniones y Jubilaciones	-	-	-	-	-	-
Transferencias a Fideicomisos, Mandatos y Otros Análogos	-	-	-	-	-	-
Transferencias a la Seguridad Social	-	-	-	-	-	-
Donativos	-	-	-	-	-	-
Transferencias al Exterior	-	-	-	-	-	-
Bienes Muebles, Inmuebles e Intangibles	-	-	-	-	-	-
Mobiliario y Equipo de Administración	-	-	-	-	-	-
Mobiliario y Equipo Educativo y Recreativo	-	-	-	-	-	-
Equipo e Instrumental Médico y de Laboratorio	-	-	-	-	-	-
Vehículos y Equipo de Transporte	-	-	-	-	-	-
Equipo de Defensa y Seguridad	-	-	-	-	-	-
Maquinaria, Otros Equipos y Herramientas	-	-	-	-	-	-
Activos Biológicos	-	-	-	-	-	-
Bienes Inmuebles	-	-	-	-	-	-
Activos Intangibles	-	-	-	-	-	-
Inversión Pública	-	-	-	-	-	-
Obra Pública en Bienes de Dominio Público	-	-	-	-	-	-
Obra Pública en Bienes Propios	-	-	-	-	-	-
Proyectos Productivos y Acciones de Fomento	-	-	-	-	-	-
Inversiones Financieras y Otras Provisiones	-	-	-	-	-	-
Inversiones Para el Fomento de Actividades Productivas	-	-	-	-	-	-
Acciones y Participaciones de Capital	-	-	-	-	-	-
Compra de Títulos y Valores	-	-	-	-	-	-
Concesión de Préstamos	-	-	-	-	-	-
Inversiones en Fideicomisos, Mandatos y Otros Análogos	-	-	-	-	-	-
Fideicomiso de Desastres Naturales (Informativo)	-	-	-	-	-	-
Otras Inversiones Financieras	-	-	-	-	-	-
Provisiones para Contingencias y Otras Erogaciones Especiales	-	-	-	-	-	-
Participaciones y Aportaciones	-	-	-	-	-	-
Participaciones	-	-	-	-	-	-
Aportaciones	-	-	-	-	-	-
Convenios	-	-	-	-	-	-
Deuda Pública	-	-	-	-	-	-
Amortización de la Deuda Pública	-	-	-	-	-	-
Intereses de la Deuda Pública	-	-	-	-	-	-
Comisiones de la Deuda Pública	-	-	-	-	-	-
Gastos de la Deuda Pública	-	-	-	-	-	-
Costo por Coberturas	-	-	-	-	-	-
Ayudas Financieras	-	-	-	-	-	-
Adeudos de Ejercicios Fiscales Anteriores (Adefas)	-	-	-	-	-	-
Total de Egresos	144,023,085	7,491,597	151,514,682	139,602,503	123,407,510	11,912,179




Concepto	Egresos					Subejercicio 6 = (3 - 4)
	Aprobado	Ampliaciones/ (Reducciones)	Modificado	Devengado	Pagado	
	1	2	3 = (1 + 2)	4	5	
Jefatura de la Oficina de la Gobernatura del Estado	-	-	-	-	-	-
Secretaría de Gobierno	-	-	-	-	-	-
Secretaría de Hacienda	-	-	-	-	-	-
Secretaría de Desarrollo Económico y del Trabajo	-	-	-	-	-	-
Secretaría de Desarrollo Agropecuario	-	-	-	-	-	-
Secretaría de Obras Públicas	-	-	-	-	-	-
Secretaría de Educación	-	-	-	-	-	-
Secretaría de Salud	-	-	-	-	-	-
Secretaría de Administración	-	-	-	-	-	-
Secretaría de la Contraloría	-	-	-	-	-	-
Secretaría de Turismo y Cultura	-	-	-	-	-	-
Secretaría de Desarrollo Social	-	-	-	-	-	-
Secretaría de Desarrollo Sustentable	-	-	-	-	-	-
Secretaría de Movilidad y Transporte	-	-	-	-	-	-
Comisión Estatal de Seguridad Pública	-	-	-	-	-	-
Consejería Jurídica	-	-	-	-	-	-
Gastos Institucionales	-	-	-	-	-	-
Total del Gasto	-	-	-	-	-	-

Colegio de Estudios Científicos y Tecnológicos del Estado de Morelos
Estado Analítico del Ejercicio del Presupuesto de Egresos
Clasificación Administrativa
Del 1 de enero al 31 de diciembre de 2021


Concepto	Egresos					Subejercicio 6 = (3 - 4)
	Aprobado	Ampliaciones/ (Reducciones)	Modificado	Devengado	Pagado	
	1	2	3 = (1 + 2)	4	5	
Poder Ejecutivo	-	-	-	-	-	-
Poder Legislativo	-	-	-	-	-	-
Poder Judicial	-	-	-	-	-	-
Organismos Autónomos	-	-	-	-	-	-
Poder Ejecutivo de los Municipios	-	-	-	-	-	-
Total del Gasto	-	-	-	-	-	-

Sector Paraestatal del Gobierno del Estado de Morelos
Estado Analítico del Ejercicio del Presupuesto de Egresos
Clasificación Administrativa
Del 1 de enero al 31 de diciembre de 2021

Concepto	Egresos					Subejercicio 6 = (3 - 4)
	Aprobado	Ampliaciones/ (Reducciones)	Modificado	Devengado	Pagado	
	1	2	3 = (1 + 2)	4	5	
Entidades Paraestatales y Fideicomisos No Empresariales y No Financieros	144,023,085	7,491,597	151,514,682	139,602,503	123,407,510	11,912,179
Instituciones Públicas de la Seguridad Social	-	-	-	-	-	-
Entidades Paraestatales Empresariales No Financieras con Participación Estatal Mayoritaria	-	-	-	-	-	-
Fideicomisos Empresariales No Financieros con Participación Estatal Mayoritaria	-	-	-	-	-	-
Entidades Paraestatales Empresariales Financieras Monetarias con Participación Estatal Mayoritaria	-	-	-	-	-	-
Entidades Paraestatales Empresariales Financieras No Monetarias con Participación Estatal Mayoritaria	-	-	-	-	-	-
Fideicomisos Financieros Públicos con Participación Estatal Mayoritaria	-	-	-	-	-	-
Total del Gasto	144,023,085	7,491,597	151,514,682	139,602,503	123,407,510	11,912,179




Concepto	Egresos					Subejercicio
	Aprobado	Ampliaciones/ (Reducciones)	Modificado	Devengado	Pagado	
Gasto No Etiquetado	144,023,085	7,491,597	151,514,682	139,602,503	123,407,510	11,912,179
Jefatura de la Oficina de la Gubernatura del Estado	-	-	-	-	-	-
Secretaría de Gobierno	-	-	-	-	-	-
Secretaría de Hacienda	-	-	-	-	-	-
Secretaría de Desarrollo Económico y del Trabajo	-	-	-	-	-	-
Secretaría de Desarrollo Agropecuario	-	-	-	-	-	-
Secretaría de Obras Públicas	-	-	-	-	-	-
Secretaría de Educación	-	-	-	-	-	-
Secretaría de Salud	-	-	-	-	-	-
Secretaría de Administración	-	-	-	-	-	-
Secretaría de la Contraloría	-	-	-	-	-	-
Secretaría de Turismo y Cultura	-	-	-	-	-	-
Secretaría de Desarrollo Social	-	-	-	-	-	-
Secretaría de Desarrollo Sustentable	-	-	-	-	-	-
Secretaría de Movilidad y Transporte	-	-	-	-	-	-
Comisión Estatal de Seguridad Pública	-	-	-	-	-	-
Consejería Jurídica	-	-	-	-	-	-
Gastos Institucionales	-	-	-	-	-	-
Poder Legislativo	-	-	-	-	-	-
Poder Judicial	-	-	-	-	-	-
Organismos Autónomos	-	-	-	-	-	-
Entidades Paraestatales y Fideicomisos No Empresariales y No Financieros	144,023,085	7,491,597	151,514,682	139,602,503	123,407,510	11,912,179
Entidades Paraestatales Empresariales No Financieras con Participación Estatal Mayoritaria	-	-	-	-	-	-
Poder Ejecutivo de los Municipios	-	-	-	-	-	-
Gasto Etiquetado	-	-	-	-	-	-
Jefatura de la Oficina de la Gubernatura del Estado	-	-	-	-	-	-
Secretaría de Gobierno	-	-	-	-	-	-
Secretaría de Hacienda	-	-	-	-	-	-
Secretaría de Desarrollo Económico y del Trabajo	-	-	-	-	-	-
Secretaría de Desarrollo Agropecuario	-	-	-	-	-	-
Secretaría de Obras Públicas	-	-	-	-	-	-
Secretaría de Educación	-	-	-	-	-	-
Secretaría de Salud	-	-	-	-	-	-
Secretaría de Administración	-	-	-	-	-	-
Secretaría de la Contraloría	-	-	-	-	-	-
Secretaría de Turismo y Cultura	-	-	-	-	-	-
Secretaría de Desarrollo Social	-	-	-	-	-	-
Secretaría de Desarrollo Sustentable	-	-	-	-	-	-
Secretaría de Movilidad y Transporte	-	-	-	-	-	-
Comisión Estatal de Seguridad Pública	-	-	-	-	-	-
Consejería Jurídica	-	-	-	-	-	-
Gastos Institucionales	-	-	-	-	-	-
Poder Legislativo	-	-	-	-	-	-
Poder Judicial	-	-	-	-	-	-
Organismos Autónomos	-	-	-	-	-	-
Entidades Paraestatales y Fideicomisos No Empresariales y No Financieros	-	-	-	-	-	-
Entidades Paraestatales Empresariales No Financieras con Participación Estatal Mayoritaria	-	-	-	-	-	-
Poder Ejecutivo de los Municipios	-	-	-	-	-	-
Total de Egresos	144,023,085	7,491,597	151,514,682	139,602,503	123,407,510	11,912,179



Concepto	Egresos					Subejercicio
	Aprobado	Ampliaciones/ (Reducciones)	Modificado	Devengado	Pagado	
	1	2	3 = (1 + 2)	4	5	
Gobierno	-	-	-	-	-	-
Legislación	-	-	-	-	-	-
Justicia	-	-	-	-	-	-
Coordinación de la Política de Gobierno	-	-	-	-	-	-
Relaciones Exteriores	-	-	-	-	-	-
Asuntos Financieros y Hacendarios	-	-	-	-	-	-
Seguridad Nacional	-	-	-	-	-	-
Asuntos de Orden Público y de Seguridad Interior	-	-	-	-	-	-
Otros Servicios Generales	-	-	-	-	-	-
Desarrollo Social	144,023,085	7,491,597	151,514,682	139,602,503	123,407,510	11,912,179
Protección Ambiental	-	-	-	-	-	-
Vivienda y Servicios a la Comunidad	-	-	-	-	-	-
Salud	-	-	-	-	-	-
Recreación, Cultura y Otras Manifestaciones Sociales	-	-	-	-	-	-
Educación	144,023,085	7,491,597	151,514,682	139,602,503	123,407,510	11,912,179
Protección Social	-	-	-	-	-	-
Otros Asuntos Sociales	-	-	-	-	-	-
Desarrollo Económico	-	-	-	-	-	-
Asuntos Económicos, Comerciales y Laborales en General	-	-	-	-	-	-
Agropecuaria, Silvicultura, Pesca y Caza	-	-	-	-	-	-
Combustibles y Energía	-	-	-	-	-	-
Minería, Manufacturas y Construcción	-	-	-	-	-	-
Transporte	-	-	-	-	-	-
Comunicaciones	-	-	-	-	-	-
Turismo	-	-	-	-	-	-
Ciencia, Tecnología e Innovación	-	-	-	-	-	-
Otras Industrias y Otros Asuntos Económicos	-	-	-	-	-	-
Otras no Clasificadas en Funciones Anteriores	-	-	-	-	-	-
Transacciones de la Deuda Pública / Costo Financiero de la Deuda	-	-	-	-	-	-
Transferencias, Participaciones y Aportaciones entre Diferentes Niveles y Ordenes de Gobierno	-	-	-	-	-	-
Saneamiento del Sistema Financiero	-	-	-	-	-	-
Adeudos de Ejercicios Fiscales Anteriores	-	-	-	-	-	-
Total del Gasto	144,023,085	7,491,597	151,514,682	139,602,503	123,407,510	11,912,179



Concepto	Egresos					Subejercicio
	Aprobado	Ampliaciones/ (Reducciones)	Modificado	Devengado	Pagado	
Gasto No Etiquetado	144,023,085	7,491,597	151,514,682	139,602,503	123,407,510	11,912,179
<i>Gobierno</i>	-	-	-	-	-	-
Legislación	-	-	-	-	-	-
Justicia	-	-	-	-	-	-
Coordinación de la Política de Gobierno	-	-	-	-	-	-
Relaciones Exteriores	-	-	-	-	-	-
Asuntos Financieros y Hacendarios	-	-	-	-	-	-
Seguridad Nacional	-	-	-	-	-	-
Asuntos de Orden Público y de Seguridad Interior	-	-	-	-	-	-
Otros Servicios Generales	-	-	-	-	-	-
<i>Desarrollo Social</i>	144,023,085	7,491,597	151,514,682	139,602,503	123,407,510	11,912,179
Protección Ambiental	-	-	-	-	-	-
Vivienda y Servicios a la Comunidad	-	-	-	-	-	-
Salud	-	-	-	-	-	-
Recreación, Cultura y Otras Manifestaciones Sociales	-	-	-	-	-	-
Educación	144,023,085	7,491,597	151,514,682	139,602,503	123,407,510	11,912,179
Protección Social	-	-	-	-	-	-
Otros Asuntos Sociales	-	-	-	-	-	-
<i>Desarrollo Económico</i>	-	-	-	-	-	-
Asuntos Económicos, Comerciales y Laborales en Gral.	-	-	-	-	-	-
Agropecuaria, Silvicultura, Pesca y Caza	-	-	-	-	-	-
Combustibles y Energía	-	-	-	-	-	-
Minería, Manufacturas y Construcción	-	-	-	-	-	-
Transporte	-	-	-	-	-	-
Comunicaciones	-	-	-	-	-	-
Turismo	-	-	-	-	-	-
Ciencia, Tecnología e Innovación	-	-	-	-	-	-
Otras Industrias y Otros Asuntos Económicos	-	-	-	-	-	-
<i>Otras no Clasificadas en Funciones Anteriores</i>	-	-	-	-	-	-
Transacciones de la Deuda Pública / Costo Financiero de la Deuda	-	-	-	-	-	-
Transferencias, Participaciones y Aportaciones entre Diferentes Niveles y Ordenes de Gobierno	-	-	-	-	-	-
Saneamiento del Sistema Financiero	-	-	-	-	-	-
Adeudos de Ejercicios Fiscales Anteriores	-	-	-	-	-	-
Gasto Etiquetado	-	-	-	-	-	-
<i>Gobierno</i>	-	-	-	-	-	-
Legislación	-	-	-	-	-	-
Justicia	-	-	-	-	-	-
Coordinación de la Política de Gobierno	-	-	-	-	-	-
Relaciones Exteriores	-	-	-	-	-	-
Asuntos Financieros y Hacendarios	-	-	-	-	-	-
Seguridad Nacional	-	-	-	-	-	-
Asuntos de Orden Público y de Seguridad Interior	-	-	-	-	-	-
Otros Servicios Generales	-	-	-	-	-	-
<i>Desarrollo Social</i>	-	-	-	-	-	-
Protección Ambiental	-	-	-	-	-	-
Vivienda y Servicios a la Comunidad	-	-	-	-	-	-
Salud	-	-	-	-	-	-
Recreación, Cultura y Otras Manifestaciones Sociales	-	-	-	-	-	-
Educación	-	-	-	-	-	-
Protección Social	-	-	-	-	-	-
Otros Asuntos Sociales	-	-	-	-	-	-
<i>Desarrollo Económico</i>	-	-	-	-	-	-
Asuntos Económicos, Comerciales y Laborales en Gral.	-	-	-	-	-	-
Agropecuaria, Silvicultura, Pesca y Caza	-	-	-	-	-	-
Combustibles y Energía	-	-	-	-	-	-
Minería, Manufacturas y Construcción	-	-	-	-	-	-
Transporte	-	-	-	-	-	-
Comunicaciones	-	-	-	-	-	-
Turismo	-	-	-	-	-	-
Ciencia, Tecnología e Innovación	-	-	-	-	-	-
Otras Industrias y Otros Asuntos Económicos	-	-	-	-	-	-
<i>Otras no Clasificadas en Funciones Anteriores</i>	-	-	-	-	-	-
Transacciones de la Deuda Pública / Costo Financiero de la Deuda	-	-	-	-	-	-
Transferencias, Participaciones y Aportaciones entre Diferentes Niveles y Ordenes de Gobierno	-	-	-	-	-	-
Saneamiento del Sistema Financiero	-	-	-	-	-	-
Adeudos de Ejercicios Fiscales Anteriores	-	-	-	-	-	-
Total del Egresos	144,023,085	7,491,597	151,514,682	139,602,503	123,407,510	11,912,179





Cuenta Pública Anual 2021
Colegio de Estudios Científicos y Tecnológicos del Estado de Morelos
Estado Analítico del Ejercicio del Presupuesto de Egresos Detallado - LDF
Clasificación de Servicios Personales por Categoría
Del 1 de enero al 31 de diciembre de 2021
(Pesos)



MORELOS

Concepto	Egresos					Subejercicio
	Aprobado	Ampliaciones/ (Reducciones)	Modificado	Devengado	Pagado	
Gasto No Etiquetado	119,451,406	5,303,474	124,754,880	116,653,680	105,220,868	8,101,200
<i>Personal Administrativo y de Servicio Público</i>	<i>119,451,406</i>	<i>5,303,474</i>	<i>124,754,880</i>	<i>116,653,680</i>	<i>105,220,868</i>	<i>8,101,200</i>
<i>Magisterio</i>	-	-	-	-	-	-
<i>Servicios de Salud</i>	-	-	-	-	-	-
Personal Administrativo	-	-	-	-	-	-
Personal Médico, Paramédico y afín	-	-	-	-	-	-
<i>Seguridad Pública</i>	-	-	-	-	-	-
<i>Gastos Asociados a la Implementación de Nuevas Leyes Fed. o Reformas a las Mismas</i>	-	-	-	-	-	-
Nombre del Programa o Ley 1	-	-	-	-	-	-
Nombre del Programa o Ley 2	-	-	-	-	-	-
<i>Sentencias Laborales Definitivas</i>	-	-	-	-	-	-
Gasto Etiquetado	-	-	-	-	-	-
<i>Personal Administrativo y de Servicio Público</i>	-	-	-	-	-	-
<i>Magisterio</i>	-	-	-	-	-	-
<i>Servicios de Salud</i>	-	-	-	-	-	-
Personal Administrativo	-	-	-	-	-	-
Personal Médico, Paramédico y afín	-	-	-	-	-	-
<i>Seguridad Pública</i>	-	-	-	-	-	-
<i>Gastos Asociados a la Implementación de Nuevas Leyes Fed. o Reformas a las Mismas</i>	-	-	-	-	-	-
Nombre del Programa o Ley 1	-	-	-	-	-	-
Nombre del Programa o Ley 2	-	-	-	-	-	-
<i>Sentencias Laborales Definitivas</i>	-	-	-	-	-	-
Total del Gasto en Servicios Personales	119,451,406	5,303,474	124,754,880	116,653,680	105,220,868	8,101,200



Cuenta Pública Anual 2021
Colegio de Estudios Científicos y Tecnológicos del Estado de Morelos
Estado Analítico del Ejercicio del Presupuesto de Egresos
Clasificación Económica (por Tipo de Gasto)
Del 1 de enero al 31 de diciembre de 2021
(Pesos)



Concepto	Egresos					Subejercicio
	Aprobado	Ampliaciones/ (Reducciones)	Modificado	Devengado	Pagado	
	1	2	3 = (1 + 2)	4	5	
Gasto Corriente	137,086,055	5,294,970	142,381,025	130,468,846	116,718,048	11,912,179
Gasto de Capital	610,000	1,262,597	1,872,597	1,872,597	676,230	-
Amortización de la Deuda y Disminución de Pasivos	-	-	-	-	-	-
Pensiones y Jubilaciones	6,327,030	934,030	7,261,060	7,261,060	6,013,232	-
Participaciones	-	-	-	-	-	-
Total del Gasto	144,023,085	7,491,597	151,514,682	139,602,503	123,407,510	11,912,179



Cuenta Pública Anual 2021
Colegio de Estudios Científicos y Tecnológicos del Estado de Morelos
Endeudamiento Neto
Del 1 de enero al 31 de diciembre de 2021
(Pesos)



Identificación de Crédito o Instrumento	Contratación / Colocación	Amortización	Endeudamiento Neto
	A	B	C = A - B
Créditos Bancarios			
			-
			-
			-
			-
			-
			-
			-
			-
			-
			-
			-
			-
			-
Total Créditos Bancarios	-	-	-
Otros Instrumentos de Deuda			
			-
			-
			-
			-
			-
			-
			-
			-
Total Otros Instrumentos de Deuda	-	-	-
TOTAL	-	-	-



Cuenta Pública Anual 2021
Colegio de Estudios Científicos y Tecnológicos del Estado de Morelos
Intereses de la Deuda
Del 1 de enero al 31 de diciembre de 2021
(Pesos)



Identificación de Crédito o Instrumento	Devengado	Pagado
Créditos Bancarios		
Total de Intereses de Créditos Bancarios	-	-
Otros Instrumentos de Deuda		
Total de Intereses de Otros Instrumentos de Deuda	-	-
TOTAL	-	-

NO APLICA

NO APLICA

A. J. J.



Información Programática

CUENTA PÚBLICA ANUAL
COLEGIO DE ESTUDIOS CIENTÍFICOS Y TECNOLÓGICOS
DEL ESTADO DE MORELOS
ENERO - DICIEMBRE

2021



Cuenta Pública Anual 2021
 Colegio de Estudios Científicos y Tecnológicos del Estado de Morelos
 Gasto por Categoría Programática
 Del 1 de enero al 31 de diciembre de 2021
 (Pesos)



Concepto	Egresos					Subejercicio 6 = (3 - 4)
	Aprobado	Ampliaciones/ (Reducciones)	Modificado	Devengado	Pagado	
	1	2	3 = (1 + 2)	4	5	
Programas						
<i>Subsidios: Sector Social y Privado o Ent. Federativas y Municipios</i>	144,023,085	7,491,597	151,514,682	139,602,503	123,407,510	11,912,179
Sujetos a Reglas de Operación	-	-	-	-	-	-
Otros Subsidios	144,023,085	7,491,597	151,514,682	139,602,503	123,407,510	11,912,179
<i>Desempeño de las Funciones</i>	-	-	-	-	-	-
Prestación de Servicios Públicos	-	-	-	-	-	-
Provisión de Bienes Públicos	-	-	-	-	-	-
Planeación, Seguimiento y Evaluación de Políticas Públicas	-	-	-	-	-	-
Promoción y Fomento	-	-	-	-	-	-
Regulación y Supervisión	-	-	-	-	-	-
Funciones de las Fuerzas Armadas (Únicamente Gobierno Federal)	-	-	-	-	-	-
Específicos	-	-	-	-	-	-
Proyectos de Inversión	-	-	-	-	-	-
<i>Administrativos y de Apoyo</i>	-	-	-	-	-	-
Apoyo al Proceso Presupuestario y para Mejorar la Eficiencia Institucional	-	-	-	-	-	-
Apoyo a la Función Pública y al Mejoramiento de la Gestión	-	-	-	-	-	-
Operaciones Ajenas	-	-	-	-	-	-
<i>Compromisos</i>	-	-	-	-	-	-
Obligaciones de Cumplimiento de Resolución Jurisdiccional	-	-	-	-	-	-
Desastres Naturales	-	-	-	-	-	-
<i>Obligaciones</i>	-	-	-	-	-	-
Pensiones y Jubilaciones	-	-	-	-	-	-
Aportaciones a la Seguridad Social	-	-	-	-	-	-
Aportaciones a Fondos de Estabilización	-	-	-	-	-	-
Aportaciones a Fondos de Inversión y Reestructura de Pensiones	-	-	-	-	-	-
<i>Programas de Gasto Federalizado (Gobierno Federal)</i>	-	-	-	-	-	-
Gasto Federalizado	-	-	-	-	-	-
<i>Participaciones a Entidades Federativas y Municipios</i>	-	-	-	-	-	-
<i>Costo financiero, deuda o apoyos a deudores y ahorradores de la banca</i>	-	-	-	-	-	-
<i>Adeudos de ejercicios fiscales anteriores</i>	-	-	-	-	-	-
Total del Gasto	144,023,085	7,491,597	151,514,682	139,602,503	123,407,510	11,912,179



Cuenta Pública Anual 2021
Colegio de Estudios Científicos y Tecnológicos del Estado de Morelos
Indicadores de Postura Fiscal
Del 1 de enero al 31 de diciembre de 2021
(Pesos)



Concepto	Estimado	Devengado	Pagado ³
I. Ingresos Presupuestarios (I=1+2)	144,023,085	148,114,633	148,114,633
1. Ingresos del Gobierno de la Entidad Federativa 1	76,808,030	83,019,390	83,019,390
2. Ingresos del Sector Paraestatal 1	67,215,055	65,095,243	65,095,243
II. Egresos Presupuestarios (II=3+4)	144,023,085	139,602,503	123,407,510
3. Egresos del Gobierno de la Entidad Federativa 2	-	-	-
4. Egresos del Sector Paraestatal 2	144,023,085	139,602,503	123,407,510
III. Balance Presupuestario (Superávit o Déficit) (III = I - II)	-	8,512,130	24,707,123

Concepto	Estimado	Devengado	Pagado ³
III. Balance presupuestario (Superávit o Déficit)	-	8,512,130	24,707,123
IV. Intereses, Comisiones y Gastos de la Deuda	-	-	-
V. Balance Primario (Superávit o Déficit) (V= III - IV)	-	8,512,130	24,707,123

Concepto	Estimado	Devengado	Pagado ³
A. Financiamiento	-	-	-
B. Amortización de la deuda	-	-	-
C. Endeudamiento ó desendeudamiento (C = A - B)	-	-	-

1 Los Ingresos que se presentan son los ingresos presupuestarios totales sin incluir los ingresos por financiamientos. Los Ingresos del Gobierno de la Entidad Federativa corresponden a los del Poder Ejecutivo, Legislativo Judicial y Autónomos.

2 Los egresos que se presentan son los egresos presupuestarios totales sin incluir los egresos por amortización. Los egresos del Gobierno de la Entidad Federativa corresponden a los del Poder Ejecutivo, Legislativo, Judicial y Órganos Autónomos.

3 Para Ingresos se reportan los ingresos recaudados; para egresos se reportan los egresos pagados.

[Handwritten signature]



CECYTE
Morelos



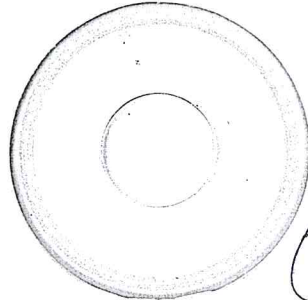
Anexos

CUENTA PÚBLICA ANUAL
COLEGIO DE ESTUDIOS CIENTÍFICOS Y TECNOLÓGICOS
DEL ESTADO DE MORELOS
ENERO - DICIEMBRE

2021



COLEGIO DE ESTUDIOS CIENTIFICOS Y
TECNOLOGICOS DEL ESTADO DE MORELOS



Handwritten initials

Handwritten signature

LISTADO DE BIENES MUEBLES
CUENTA PUBLICA
ANUAL 2021



MORELOS




Cuenta Pública Anual 2021
Colegio de Estudios Científicos y Tecnológicos del Estado de Morelos
Relación de Bienes Inmuebles que Componen su Patrimonio
Al 31 de diciembre de 2021




Código	Descripción del Bien Inmueble	Valor en libros
P-001	TENEXTEPANGO	15,566,519
P-002	YECAPIXTLA	13,350,769
P-003	EMILIANO ZAPATA	21,506,852
P-004	AYALA	13,632,933
P-005	MARCELINO RODRIGUEZ	10,855,502
	TOTAL INMUEBLES	74,912,575

Indicadores de Observancia	Implementación		Resultado		Fundamento	Comentarios
	SI	NO	Monto o valor	Unidad (pesos/porcentaje)		
	Mecanismo de Verificación	Fecha estimada de cumplimiento				
INDICADORES PRESUPUESTARIOS						
A. INDICADORES CUANTITATIVOS						
1 Balance Presupuestario Sostenible						
a. Propuesto	Iniciativa de Ley de Ingresos y Proyecto de Presupuesto de Egresos		144,023,085	pesos	Art. 6 y 19 de la LDF	
b. Estimada/Aprobado	Ley de Ingresos y Presupuesto de Egresos		151,514,682	pesos	Art. 6 y 19 de la LDF	
c. Devengado	Cuenta Pública / Formato 4 LDF		148,114,633	pesos	Art. 6 y 19 de la LDF	
2 Balance Presupuestario de Recursos Disponibles Sostenible						
a. Propuesto	Iniciativa de Ley de Ingresos y Proyecto de Presupuesto de Egresos		144,023,085	pesos	Art. 6 y 19 de la LDF	
b. Estimada/Aprobado	Ley de Ingresos y Presupuesto de Egresos		151,514,682	pesos	Art. 6 y 19 de la LDF	
c. Devengado	Cuenta Pública / Formato 4 LDF		148,114,633	pesos	Art. 6 y 19 de la LDF	
3 Financiamiento Neto dentro del Techo de Financiamiento Neto						
a. Propuesto	Iniciativa de Ley de Ingresos		144,023,085	pesos	Art. 6, 19 y 46 de la LDF	
b. Estimada	Ley de Ingresos		151,514,682	pesos	Art. 6, 19 y 46 de la LDF	
c. Devengado	Cuenta Pública / Formato 4 LDF		123,407,510	pesos	Art. 6, 19 y 46 de la LDF	
4 Recursos destinados a la atención de desastres naturales						
a. Asignación al fideicomiso para desastres naturales						
a.1 Aprobado	Reporte Trim. Formato 6 a)			pesos	Art. 9 de la LDF	
a.2 Pagado	Cuenta Pública / Formato 6 a)			pesos	Art. 9 de la LDF	
b. Aportación promedio realizada por la Entidad Federativa durante los 5 ejercicios previos, para infraestructura dañada por desastres naturales	Autorizaciones de recursos aprobados por el FONDEN			pesos	Art. 9 de la LDF	
c. Saldo del fideicomiso para desastres naturales	Cuenta Pública / Auxiliar de Cuentas			pesos	Art. 9 de la LDF	
d. Costo promedio de los últimos 5 ejercicios de la reconstrucción de infraestructura dañada por desastres naturales	Autorizaciones de recursos aprobados por el FONDEN			pesos	Art. 9 de la LDF	
5 Techo para servicios Personales						
a. Asignación en el Presupuesto de Egresos	Reporte Trim. Formato 6 d)		124,254,880	pesos	Art. 10 y 21 de la LDF	
b. Devengado	Reporte Trim. Formato 6 d)		116,553,680	pesos	Art. 13 fracc. V y 21 de la LDF	



Indicadores de Observancia	Implementación		Resultado		Fundamento	Comentarios
	SI	NO	Monto o valor	Unidad (pesos/porcentaje)		
	Mecanismo de Verificación	Fecha estimada de cumplimiento				
6 Previsiones de gasto para compromisos de pago derivados de APPs						
a. Asignación en el Presupuesto de Egresos	Presupuesto de Egresos			pesos	Art. 11 y 21 de la LDF	
7 Techo de ADEFAS para el ejercicio fiscal						
a. Propuesto	Proyecto de Presupuesto de Egresos			pesos	Art. 12 y 20 de la LDF	
b. Aprobado	Reporte Trim. Formato 6 a)			pesos	Art. 12 y 20 de la LDF	
c. Devengado	Cuenta Pública / Formato 6 a)			pesos	Art. 12 y 20 de la LDF	
B. INDICADORES CUALITATIVOS						
1 Iniciativa de Ley de Ingresos y Proyecto de Presupuesto de Egresos						
a. Objetivos anuales, estrategias y metas para el ejercicio fiscal	Iniciativa de Ley de Ingresos y Proyecto de Presupuesto de Egresos				Art. 5 y 18 de la LDF	
b. Proyecciones de ejercicios posteriores	Iniciativa de Ley de Ingresos y Proyecto de Presupuesto de Egresos / Formatos 7 a) y b)				Art. 5 y 18 de la LDF	
c. Descripción de riesgos relevantes y propuestas de acción para enfrentarlos	Iniciativa de Ley de Ingresos y Proyecto de Presupuesto de Egresos				Art. 5 y 18 de la LDF	
d. Resultados de ejercicios fiscales anteriores y el ejercicio fiscal en cuestión	Iniciativa de Ley de Ingresos y Proyecto de Presupuesto de Egresos / Formatos 7 c) y d)				Art. 5 y 18 de la LDF	
e. Estudio actuarial de las pensiones de sus trabajadores	Proyecto de Presupuesto de Egresos / Formato 8				Art. 5 y 18 de la LDF	
2 Balance Presupuestario de Recursos Disponibles, en caso de ser negativo						
a. Razones excepcionales que justifican el Balance Presupuestario de Recursos Disponibles negativo	Iniciativa de Ley de Ingresos o Proyecto de Presupuesto de Egresos				Art. 6 y 19 de la LDF	
b. Fuente de recursos para cubrir el Balance Presupuestario de Recursos Disponibles Negativo	Iniciativa de Ley de Ingresos o Proyecto de Presupuesto de Egresos				Art. 6 y 19 de la LDF	
c. Número de ejercicios fiscales y acciones necesarias para cubrir el Balance Presupuestario de Recursos Disponibles negativo	Iniciativa de Ley de Ingresos o Proyecto de Presupuesto de Egresos				Art. 6 y 19 de la LDF	
d. Informes Trimestrales sobre el avance de las acciones para recuperar el Balance Presupuestario de Recursos Disponibles	Reporte Trim. Y Cuenta Pública				Art. 6 y 19 de la LDF	
3 Servicios Personales						
a. Remuneraciones de los servidores públicos	Proyecto de Presupuesto		124,254,880		Art. 10 y 21 de la LDF	



Indicadores de Observancia	Implementación		Resultado		Fundamento	Comentarios
	SI	NO	Monto o valor	Unidad (pesos/porcentaje)		
	Mecanismo de Verificación	Fecha estimada de cumplimiento				
b. Previsiones salariales y económicas para cubrir incrementos salariales, creación de plazas y otros	Proyecto de Presupuesto				Art. 10 y 21 de la LDF	
INDICADORES DEL EJERCICIO PRESUPUESTARIO						
A. INDICADORES CUANTITATIVOS						
1 Ingresos Excedentes derivados de Ingresos de Libre Disposición						
a. Monto de Ingresos Excedentes derivados de ILD	Cuenta Pública / Formato 5			pesos	Art. 14 y 21 de la LDF	
b. Monto de Ingresos Excedentes derivados de ILD destinados al fin del A. 14, fracción I de la LDF	Cuenta Pública			pesos	Art. 14 y 21 de la LDF	
c. Monto de Ingresos Excedentes derivados de ILD destinados al fin del A. 14, fracción II, a) de la LDF	Cuenta Pública			pesos	Art. 14 y 21 de la LDF	:
d. Monto de Ingresos Excedentes derivados de ILD destinados al fin del A.14, fracción II, b) de la LDF	Cuenta Pública			pesos	Art. 14 y 21 de la LDF	
e. Monto de Ingresos Excedentes derivados de ILD destinados al fin del artículo noveno transitorio de la LDF				pesos	Art. Noveno Transitorio de la LDF	
f. Monto de Ingresos Excedentes derivados de ILD destinados al fin señalado por el Artículo 14, párrafo segundo y en el artículo 21 y Noveno Transitorio de la LDF (jj)					Art. 14 y 21 de la LDF	
g. Monto de Ingresos Excedentes derivados de ILD en un nivel de endeudamiento sostenible de acuerdo al Sistema de Alertas hasta por el 5% de los recursos para cubrir el Gasto Corriente (kk)					Art. 14 y 21 de la LDF	
B. INDICADORES CUALITATIVOS						
1 Análisis Costo-Beneficio para programas o proyectos de inversión mayores a 10 millones de UDIS	Página de Internet de la Secretaría de Finanzas o Tesorería Municipal				Art. 13 fracc. III y 21 de la LDF	
2 Análisis de conveniencia y análisis de transferencia de riesgos de los proyectos APPs	Página de Internet de la Secretaría de Finanzas o Tesorería Municipal				Art. 13 fracc. III y 21 de la LDF	
3 Identificación de población objetivo, destino y temporalidad de subsidios	Página de Internet de la Secretaría de Finanzas o Tesorería Municipal				Art. 13 fracc. VII y 21 de la LDF	
INDICADORES DE DEUDA PÚBLICA						
A. INDICADORES CUANTITATIVOS						
1 Obligaciones a Corto Plazo						
a. Límite de Obligaciones a Corto Plazo				pesos	Art. 30 fracc. I de la LDF	
b. Obligaciones a Corto Plazo				pesos	Art. 30 fracc. I de la LDF	

