

CONGRESO DEL ESTADO DE MORELOS
RECIBIDO
24 ENE 2023



"2023, Año de Francisco Villa, el revolucionario del pueblo".

PRESIDENCIA DE LA MESA DIRECTIVA
FOLIO 1052 Hora 14:52

Cuernavaca, Morelos; a 24 de enero de 2023.

GOBIERNO DEL ESTADO DE MORELOS
SECRETARÍA DE EDUCACIÓN
RECIBIDO
25 ENE 2023
CON 2 CPAS
SUBDIRECCIÓN DE ARCHIVO Y CORRESPONDENCIA
RECIBIDO: HORA 02:16

Asunto: Entrega de la Cuenta Pública correspondiente al 4to trimestre del ejercicio 2022.

DIP. FRANCISCO ERIK SÁNCHEZ ZAVALA
PRESIDENTE DE LA MESA DIRECTIVA DEL
CONGRESO DEL ESTADO DE MORELOS
PRESENTE.

Con la finalidad de dar cumplimiento a los artículos 32 de la Constitución Política del Estado Libre y Soberano de Morelos y 16 de la Ley de Fiscalización y Rendición de Cuentas del Estado de Morelos, adjunto al presente 1 (uno) engargolado en original, el cual contiene la Cuenta Pública correspondiente al 4to trimestre del ejercicio fiscal 2022, así como un CD que incluye el Listado de Bienes Muebles, del Colegio de Estudios Científicos y Tecnológicos del Estado de Morelos.

No omito mencionar, que mediante oficio número CECYTE/DG/065/2023, de misma fecha del presente, se entregó la información antes mencionada a la Dirección General de Contabilidad perteneciente a la Secretaría de Hacienda del Estado, para su consolidación.

Sin otro particular, le envío un cordial saludo.



ATENTAMENTE

"CECyTE Morelos, formando jóvenes de calidad para el futuro"

CONGRESO DEL ESTADO DE MORELOS
LV LEGISLATURA 403 2021 2024

RECIBIDO
25 ENE 2023
SECRETARÍA DE HACIENDA, PRESUPUESTO Y CUENTA PÚBLICA
B:36
CCRM
JMPXC



RECIBIDO

FOLIO: 070 M
15:31 hrs.

SUSANA DOMÍNGUEZ IZAGUIRRE

DIRECTORA GENERAL DEL CECYTE MORELOS

- C.c.p.- Dip. Agustín Alonso Gutiérrez. - Presidente de la Comisión de Hacienda, Presupuesto y Cuenta Pública del Congreso del Estado de Morelos. - Para su conocimiento.
- Luis Arturo Córnejo Alatorre. - Secretario de Educación en el Estado de Morelos. - Mismo fin
- José Blas Cuevas Díaz. Encargado de Despacho de la Entidad Superior de Auditoría y Fiscalización del Congreso del Estado de Morelos. - Mismo fin.
- Luis Antonio Gutiérrez Aguilar. - Director General de Proyectos de Inversión en la Secretaría de Educación en el Estado de Morelos. - Mismo fin.
- Blanca Estela Macías González. - Directora Administrativa del CECYTE Morelos. - Mismo fin.



0253
RECIBIDO
25 ENE 2023
DIRECCIÓN ADMINISTRATIVA

ACUSE



Dependencia: Colegio de Estudios Científicos y Tecnológicos del Estado de Morelos
Sección: Dirección General
Número de Oficio: CECYTE/DG/065/2023

MORELOS
2018 - 2024

GOBIERNO DEL ESTADO DE MORELOS
SECRETARÍA DE HACIENDA
24 ENE 2023
c/co/cuademilla
RECIBIDO
14:15 000350

"2023, Año de Francisco Villa, el revolucionario del pueblo".

Cuernavaca, Morelos; a 24 de enero de 2023.

Asunto: Entrega de la Cuenta Pública correspondiente al 4to trimestre del ejercicio 2022.

ÁNGEL MIGUEL MENDOZA TRUJILLO
DIRECTOR GENERAL DE CONTABILIDAD DE LA SECRETARÍA DE HACIENDA.
PRESENTE

En cumplimiento a la Ley General de Contabilidad Gubernamental y a la Ley de Fiscalización y Rendición de Cuentas del Estado de Morelos; adjunto al presente 1 (uno) engargolado en original, el cual contiene la Cuenta Pública correspondiente al 4to trimestre del ejercicio fiscal 2022, así como un CD que incluye el Listado de Bienes Muebles, del Colegio de Estudios Científicos y Tecnológicos del Estado de Morelos.

Lo anterior, para los efectos que estime procedentes.

Sin otro particular, le envío un cordial saludo.

ATENTAMENTE

"CECyTE Morelos, formando jóvenes de calidad para el futuro"

SUSANA DOMÍNGUEZ IZAGUIRRE
DIRECTORA GENERAL DEL CECyTE MORELOS

GOBIERNO DEL ESTADO DE MORELOS
24 ENE 2023
1400 FOLIO: 733
SECRETARÍA DE HACIENDA
RECIBIDO

CECyTE
Morelos
DIRECCIÓN GENERAL

GOBIERNO DEL ESTADO DE MORELOS
SECRETARÍA DE EDUCACIÓN
RECIBIDO
24 ENE 2023
SUBDIRECCIÓN DE ARCHIVO Y CORRESPONDENCIA
RECIBIDO: HORA: 02:34

- C.c.p.- José Gerardo López Huérfano. -Encargado de Despacho de la Secretaría de Hacienda en el Estado de Morelos. -Para su conocimiento.
- Luis Arturo Cornejo Alatorre. -Secretario de Educación en el Estado de Morelos. -Mismo fin.
- Luis Antonio Gutiérrez Aguilar. - Director General de Proyectos de Inversión en la Secretaría de Educación en el Estado de Morelos. -Mismo fin.
- Blanca Estela Macías González. - Directora Administrativa del CECyTE Morelos. -Mismo fin.

Archivo:
SDI/BEMG/acm



RECIBIDO
24 ENE 2023
DIRECCIÓN ADMINISTRATIVA



Introducción

CUENTA PÚBLICA
COLEGIO DE ESTUDIOS CIENTÍFICOS Y TECNOLÓGICOS
DEL ESTADO DE MORELOS
ENERO - DICIEMBRE

| 2022

Introducción

El Colegio de Estudios Científicos y Tecnológicos del Estado de Morelos (CECyTE Morelos), fue creado mediante Decreto número 561, publicado en el Periódico "Tierra y Libertad" número 3966, el 18 de febrero de 1999. Es un Organismo Público Descentralizado del Gobierno del Estado de Morelos, que cuenta con personalidad jurídica y patrimonio propio, y tiene por objeto "Impartir e impulsar la Educación Media Superior Tecnológica en la Entidad, propiciando su mejor calidad y pertinencia, así como la vinculación con el sector productivo y las necesidades de la región", teniendo la siguiente misión "Formar Técnicos Profesionales, Competitivos y Emprendedores, que contribuyan al desarrollo y bienestar de su comunidad".

En cumplimiento a lo establecido en la Ley General de Contabilidad Gubernamental en su artículo 53 y al Acuerdo por el que se armoniza la estructura de las cuentas públicas, emitido por el Consejo Nacional de Armonización Contable, en el Diario Oficial de la Federación del 30 de diciembre de 2013, y su última reforma del 29 de febrero de 2016; así como el acuerdo por el que se armoniza la estructura de las Cuentas Públicas del Estado Libre y Soberano de Morelos, publicado en el Periódico Oficial "Tierra y Libertad", ejemplar 5179, publicado el 23 de abril de 2014.

Se presenta la información contable del Colegio de Estudios Científicos y Tecnológicos del Estado de Morelos (CECyTE Morelos), con el Acuerdo por el que se armoniza la estructura de las cuentas públicas. La información contable que se presenta, se detalla a continuación:

Estado de Situación Financiera;
Estado de Actividades;
Estado de Variación de la Hacienda Pública;
Estado Analítico del Activo;
Estado Analítico de la Deuda y otros Pasivos;
Estado de Cambios en la Situación Financiera;
Estado de Flujos de Efectivo;
Informe sobre Pasivos Contingentes; y
Notas a los Estados Financieros.



Información Contable

CUENTA PÚBLICA
COLEGIO DE ESTUDIOS CIENTÍFICOS Y TECNOLÓGICOS
DEL ESTADO DE MORELOS
ENERO - DICIEMBRE


2022

Concepto	2022	2021	Concepto	2022	2021
INGRESOS Y OTROS BENEFICIOS			GASTOS Y OTRAS PÉRDIDAS		
<i>Ingresos de la Gestión</i>	14,403,530	13,190,897	<i>Gastos de Funcionamiento</i>	144,384,132	130,468,846
Impuestos	-	-	Servicios Personales	129,101,035	116,653,680
Cuotas y Aportaciones de Seguridad Social	-	-	Materiales y Suministros	3,840,289	3,041,238
Contribuciones de Mejoras	-	-	Servicios Generales	11,442,808	10,773,928
Derechos	-	-	<i>Transferencias, Asignaciones, Subsidios y Otras Ayudas</i>	-	7,261,060
Productos	-	-	Transferencias Internas y Asignaciones al Sector Público	-	-
Aprovechamientos	-	-	Transferencias al Resto del Sector Público	-	-
Ingresos por Venta de Bienes y Prestación de Servicios	14,403,530	13,190,897	Subsidios y Subvenciones	-	-
<i>Participaciones, Aportaciones, Convenios, Incentivos Derivados de la Colaboración Fiscal, Fondos Distintos de Aportaciones, Transferencias, Asignaciones, Subsidios y Subvenciones, y Pensiones y Jubilaciones</i>	139,576,892	134,923,737	Ayudas Sociales	-	-
Participaciones, Aportaciones, Convenios, Incentivos Derivados de la Colaboración Fiscal y Fondos Distintos de Aportaciones	-	134,923,737	Pensiones y Jubilaciones	-	7,261,060
Transferencias, Asignaciones, Subsidios y Subvenciones, y Pensiones y Jubilaciones	139,576,892	-	Transferencias a Fideicomisos, Mandatos y Contratos Análogos	-	-
<i>Otros Ingresos y Beneficios</i>	-	-	Transferencias a la Seguridad Social	-	-
Ingresos Financieros	-	-	Donativos	-	-
Incremento por Variación de Inventarios	-	-	Transferencias al Exterior	-	-
Disminución del Exceso de Estimaciones por Pérdida o Deterioro u Obsolescencia	-	-	<i>Participaciones y Aportaciones</i>	-	-
Disminución del Exceso de Provisiones	-	-	Participaciones	-	-
Otros Ingresos y Beneficios Varios	-	-	Aportaciones	-	-
			Convenios	-	-
			<i>Intereses, Comisiones y Otros Gastos de la Deuda Pública</i>	-	-
Total de Ingresos y Otros Beneficios	153,980,422	148,114,634	Intereses de la Deuda Pública	-	-
			Comisiones de la Deuda Pública	-	-
			Gastos de la Deuda Pública	-	-
			Costo por Coberturas	-	-
			Apoyos Financieros	-	-
			<i>Otros Gastos y Pérdidas Extraordinarias</i>	5,848,327	6,990,638
			Estimaciones, Depreciaciones, Deterioros, Obsolescencia y Amortizaciones	5,848,327	6,858,978
			Provisiones	-	-
			Disminución de Inventarios	-	-
			Aumento por Insuficiencia de Estimaciones por Pérdida o Deterioro u Obsolescencia	-	-
			Aumento por Insuficiencia de Provisiones	-	-
			Otros Gastos	-	131,660
			<i>Inversión Pública</i>	-	-
			Inversión Pública no Capitalizable	-	-
			Total de Gastos y Otras Pérdidas	150,232,459	144,720,544
			Resultados del Ejercicio (Ahorro/Desahorro)	3,747,963	3,394,090

Bajo protesta de decir verdad declaramos que los Estados Financieros y sus notas, son razonablemente correctos y son responsabilidad del emisor.

ELABORÓ

ADRIANA CONTRERAS MELGAREJO
JEFA DE DEPARTAMENTO DE CONTABILIDAD

REVISÓ

BLANCA ESTELA MACÍAS GONZÁLEZ
DIRECTORA ADMINISTRATIVA

AUTORIZÓ


SUSANA DOMÍNGUEZ IZAGUIRRE
DIRECTORA GENERAL

CONCEPTO	Año		CONCEPTO	Año	
	2022	2021		2022	2021
ACTIVO			PASIVO		
<i>Activo Circulante</i>			<i>Pasivo Circulante</i>		
Efectivo y Equivalentes	33,124,913	42,037,162	Cuentas por Pagar a Corto Plazo	20,875,621	28,044,275
Derechos a Recibir Efectivo o Equivalentes	6,834,013	6,723,704	Documentos por Pagar a Corto Plazo	-	-
Derechos a Recibir Bienes o Servicios	-	-	Porción a Corto Plazo de la Deuda Pública a Largo Plazo	-	-
Inventarios	-	-	Títulos y Valores a Corto Plazo	-	-
Almacenes	-	-	Pasivos Diferidos a Corto Plazo	-	-
Estimación por Pérdida o Deterioro de Activos Circulantes	-	-	Fondos y Bienes de Terceros en Garantía y/o Administración a Corto Plazo	-	-
Otros Activos Circulantes	179,220	179,220	Provisiones a Corto Plazo	3,895	1,489,005
			Otros Pasivos a Corto Plazo	-	-
Total de Activos Circulantes	40,138,146	48,940,086	Total de Pasivos Circulantes	20,879,516	29,533,280
<i>Activo No Circulante</i>			<i>Pasivo No Circulante</i>		
Inversiones Financieras a Largo Plazo	-	-	Cuentas por Pagar a Largo Plazo	-	-
Derechos a Recibir Efectivo o Equivalentes a Largo Plazo	-	-	Documentos por Pagar a Largo Plazo	-	-
Bienes Inmuebles, Infraestructura y Construcciones en Proceso	145,730,304	145,730,304	Deuda Pública a Largo Plazo	-	-
Bienes Muebles	42,129,662	42,236,960	Pasivos Diferidos a Largo Plazo	100,045	44,445
Activos Intangibles	985,028	985,028	Fondos y Bienes de Terceros en Garantía y/o en Administración a Largo Plazo	-	-
Depreciación, Deterioro y Amortización Acumulada de Bienes	(56,759,667)	(51,504,358)	Provisiones a Largo Plazo	251,589	-
Activos Diferidos	-	-			
Estimación por Pérdida o Deterioro de Activos no Circulantes	-	-	Total de Pasivos No Circulantes	351,634	44,445
Otros Activos no Circulantes	-	-			
Total de Activos No Circulantes	132,085,327	137,447,934	Total del Pasivo	21,231,150	29,577,725
Total del Activo	172,223,473	186,388,020	HACIENDA PÚBLICA / PATRIMONIO		
			<i>Hacienda Pública / Patrimonio Contribuido</i>	181,445,073	181,428,309
			Aportaciones	146,668,643	146,651,879
			Donaciones de Capital	34,776,430	34,776,430
			Actualización de la Hacienda Pública / Patrimonio	-	-
			<i>Hacienda Pública / Patrimonio Generado</i>	(30,452,750)	(24,618,014)
			Resultados del Ejercicio (Ahorro / Desahorro)	3,747,963	3,394,090
			Resultados de Ejercicios Anteriores	(34,200,713)	(28,012,104)
			Revalúos	-	-
			Reservas	-	-
			Rectificaciones de Resultados de Ejercicios Anteriores	-	-
			<i>Exceso o Insuficiencia en la Actualización de la Hacienda Pública / Patrimonio</i>	-	-
			Resultado por Posición Monetaria	-	-
			Resultado por Tenencia de Activos no Monetarios	-	-
			Total Hacienda Pública / Patrimonio	150,992,323	156,810,295
			Total del Pasivo y Hacienda Pública / Patrimonio	172,223,473	186,388,020

Bajo protesta de decir verdad declaramos que los Estados Financieros y sus notas, son razonablemente correctos y son responsabilidad del emisor.

ELABORÓ

ADRIANA CONTRERAS MELGAREJO
JEFA DE DEPARTAMENTO DE CONTABILIDAD

REVISÓ

BLANCA ESTELA MACÍAS GONZÁLEZ
DIRECTORA ADMINISTRATIVA

AUTORIZÓ

SUSANA DOMÍNGUEZ IZAGUIRRE
DIRECTORA GENERAL


CONCEPTO	31 de diciembre 2022	31 de diciembre 2021	CONCEPTO	31 de diciembre 2022	31 de diciembre 2021
ACTIVO			PASIVO		
<i>Activo Circulante</i>			<i>Pasivo Circulante</i>		
Efectivo y Equivalentes	33,124,913	42,037,162	Cuentas por Pagar a Corto Plazo	20,875,621	28,044,275
Efectivo	-	-	Servicios Personales por Pagar a Corto Plazo	11,167,285	15,691,605
Bancos/Tesorería	33,124,913	42,037,162	Proveedores por Pagar a Corto Plazo	1,527,394	3,321,210
Bancos/Dependencias y Otros	-	-	Contratistas por Obras Públicas por Pagar a Corto Plazo	-	-
Inversiones Temporales (Hasta 3 meses)	-	-	Participaciones y Aportaciones por Pagar a Corto Plazo	-	-
Fondos con Afectación Específica	-	-	Transferencias Otorgadas por Pagar a Corto Plazo	939,286	1,202,455
Depósitos de Fondos de Terceros en Garantía y/o Admón.	-	-	Int., Comisiones y Otros Gastos de la Deuda Púb. por Pagar a Corto Plazo	-	-
Otros Efectivos y Equivalentes	-	-	Retenciones y Contribuciones por Pagar a Corto Plazo	4,649,680	5,237,541
Derechos a Recibir Efectivo o Equivalentes	6,834,013	6,723,704	Devoluciones de la Ley de Ingresos por Pagar a Corto Plazo	-	-
Inversiones Financieras de Corto Plazo	-	-	Otras Cuentas por Pagar a Corto Plazo	2,591,976	2,591,464
Cuentas por Cobrar a Corto Plazo	6,834,013	4,984,257	Documentos por Pagar a Corto Plazo	-	-
Deudores Diversos por Cobrar a Corto Plazo	-	-	Documentos Comerciales por Pagar a Corto Plazo	-	-
Ingresos por Recuperar a Corto Plazo	-	-	Documentos con Contratistas por Obras Púb. por Pagar a Corto Plazo	-	-
Deudores por Anticipos de la Tesorería a Corto Plazo	-	-	Otros Documentos por Pagar a Corto Plazo	-	-
Préstamos Otorgados a Corto Plazo	-	-	Porción a Corto Plazo de la Deuda Pública a Largo Plazo	-	-
Otros Derechos a Recibir Efectivo o Equiv. a Corto Plazo	-	1,739,447	Porción a Corto Plazo de la Deuda Pública	-	-
Derechos a Recibir Bienes o Servicios	-	-	Porción a Corto Plazo de Arrendamiento Financiero	-	-
Ant. a Proveedores por Adq. de Bienes y Prest. de Serv. a Corto Plazo	-	-	Títulos y Valores a Corto Plazo	-	-
Ant. a Proveedores por Adq. de Bienes Inm. y Muebles a Corto Plazo	-	-	Pasivos Diferidos a Corto Plazo	-	-
Ant. a Proveedores por Adq. de Bienes Intangibles a Corto Plazo	-	-	Ingresos Cobrados por Adelantado a Corto Plazo	-	-
Anticipo a Contratistas por Obras Públicas a Corto Plazo	-	-	Intereses Cobrados por Adelantado a Corto Plazo	-	-
Otros Derechos a Recibir Bienes o Servicios a Corto Plazo	-	-	Otros Pasivos Diferidos a Corto Plazo	-	-
Inventarios	-	-	Fondos y Bienes de Terceros en Garantía y/o Admón. a C. P.	-	-
Inventario de Mercancías para Venta	-	-	Fondos en Garantía a Corto Plazo	-	-
Inventario de Mercancías Terminadas	-	-	Fondos en Administración a Corto Plazo	-	-
Inventario de Mercancías en Proceso de Elaboración	-	-	Fondos Contingentes a Corto Plazo	-	-
Inventario de Materias Primas, Mat. y Suministros para Producción	-	-	Fondos de Fideicomisos, Mandatos y Contratos Análogos a Corto Plazo	-	-
Bienes en Tránsito	-	-	Otros Fondos de Terceros en Garantía y/o Administración a Corto Plazo	-	-
Almacenes	-	-	Valores y Bienes en Garantía a Corto Plazo	-	-
Estimación por Pérdida o Deterioro de Activos Circulantes	-	-	Provisiones a Corto Plazo	3,895	1,489,005
Est. para Ctas. Incobrables por Derechos a Recibir Efectivo o Equiv.	-	-	Provisión para Demandas y Juicios a Corto Plazo	-	1,485,110
Estimación por Deterioro de Inventarios	-	-	Provisión para Contingencias a Corto Plazo	-	-
Otros Activos Circulantes	179,220	179,220	Otras Provisiones a Corto Plazo	3,895	3,895
Valores en Garantía	179,220	179,220	Otros Pasivos a Corto Plazo	-	-
Bienes en Garantía (excluye depósitos de fondos)	-	-	Ingresos por Clasificar	-	-
Bienes Deriv. de Embargos, Decom., Aseguramientos y Dación en Pago	-	-	Recaudación por Participar	-	-
Adquisición con Fondos de Terceros	-	-	Otros Pasivos Circulantes	-	-
Total de Activos Circulantes	40,138,146	48,940,086	Total de Pasivos Circulantes	20,879,516	29,533,280

CONCEPTO	31 de diciembre 2022	31 de diciembre 2021	CONCEPTO	31 de diciembre 2022	31 de diciembre 2021
Activo No Circulante			Pasivo No Circulante		
Inversiones Financieras a Largo Plazo	-	-	Cuentas por Pagar a Largo Plazo	-	-
Derechos a Recibir Efectivo o Equivalentes a Largo Plazo	-	-	Documentos por Pagar a Largo Plazo	-	-
Bienes Inmuebles, Infraestructura y Const. en Proceso	145,730,304	145,730,304	Deuda Pública a Largo Plazo	-	-
Bienes Muebles	42,129,662	42,236,960	Pasivos Diferidos a Largo Plazo	100,045	44,445
Activos Intangibles	985,028	985,028	Fdos. y Bienes de Terceros en Garantía y/o en Admón. a L.P.	-	-
Depreciación, Deterioro y Amortización Acumulada de Bienes	(56,759,667)	(51,504,358)	Provisiones a Largo Plazo	251,589	-
Activos Diferidos	-	-	Total de Pasivos No Circulantes	351,634	44,445
Estimación por Pérdida o Deterioro de Activos no Circulantes	-	-	Total del Pasivo	21,231,150	29,577,725
Otros Activos no Circulantes	-	-	HACIENDA PÚBLICA / PATRIMONIO		
Total de Activos No Circulantes	132,085,327	137,447,934	Hacienda Pública / Patrimonio Contribuido	181,445,073	181,428,309
Total del Activo	172,223,473	186,388,020	Aportaciones	146,668,643	146,651,879
			Donaciones de Capital	34,776,430	34,776,430
			Actualización de la Hacienda Pública / Patrimonio	-	-
			Hacienda Pública / Patrimonio Generado	(30,452,750)	(24,618,014)
			Resultados del Ejercicio (Ahorro / Desahorro)	3,747,963	3,394,090
			Resultados de Ejercicios Anteriores	(34,200,713)	(28,012,104)
			Revalúos	-	-
			Reservas	-	-
			Rectificaciones de Resultados de Ejercicios Anteriores	-	-
			Exceso o Insuficiencia en la Actualización de la Hacienda Pública / Patrimonio	-	-
			Resultado por Posición Monetaria	-	-
			Resultado por Tenencia de Activos no Monetarios	-	-
			Total Hacienda Pública / Patrimonio	150,992,323	156,810,295
			Total del Pasivo y Hacienda Pública / Patrimonio	172,223,473	186,388,020

Bajo protesta de decir verdad declaramos que los Estados Financieros y sus notas, son razonablemente correctos y son responsabilidad del emisor.

ELABORÓ

 ADRIANA CONTRERAS MELGAREJO
 JEFA DE DEPARTAMENTO DE CONTABILIDAD

REVISÓ

 BLANCA ESTELA MACÍAS GONZÁLEZ
 DIRECTORA ADMINISTRATIVA

AUTORIZÓ

 SUSANA DOMÍNGUEZ IZAGUIRRE
 DIRECTORA GENERAL

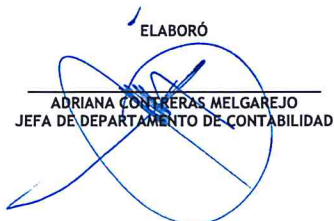


Colegio de Estudios Científicos y Tecnológicos del Estado de Morelos
Estado de Cambios en la Situación Financiera
Del 1 de enero al 31 de diciembre de 2022
(Cifras en Pesos)



Concepto	Origen	Aplicación	Concepto	Origen	Aplicación
ACTIVO	14,274,856	110,309	PASIVO	307,189	8,653,764
<i>Activo Circulante</i>	<i>8,912,249</i>	<i>110,309</i>	<i>Pasivo Circulante</i>	-	<i>8,653,764</i>
Efectivo y Equivalentes	8,912,249	-	Cuentas por Pagar a Corto Plazo	-	7,168,654
Derechos a Recibir Efectivo o Equivalentes	-	110,309	Documentos por Pagar a Corto Plazo	-	-
Derechos a Recibir Bienes o Servicios	-	-	Porción a Corto Plazo de la Deuda Pública a Largo Plazo	-	-
Inventarios	-	-	Títulos y Valores a Corto Plazo	-	-
Almacenes	-	-	Pasivos Diferidos a Corto Plazo	-	-
Estimación por Pérdida o Deterioro de Activos Circulantes	-	-	Fdos. y Bienes de Terceros en Garantía y/o Admón. a C. P.	-	-
Otros Activos Circulantes	-	-	Provisiones a Corto Plazo	-	1,485,110
			Otros Pasivos a Corto Plazo	-	-
<i>Activo No Circulante</i>	<i>5,362,607</i>	-	<i>Pasivo No Circulante</i>	<i>307,189</i>	-
Inversiones Financieras a Largo Plazo	-	-	Cuentas por Pagar a Largo Plazo	-	-
Derechos a Recibir Efectivo o Equivalentes a Largo Plazo	-	-	Documentos por Pagar a Largo Plazo	-	-
Bienes Inmuebles, Infraestructura y Constr. en Proceso	-	-	Deuda Pública a Largo Plazo	-	-
Bienes Muebles	107,298	-	Pasivos Diferidos a Largo Plazo	55,600	-
Activos Intangibles	-	-	Fdos. y Bienes de Terceros en Garantía y/o Admón. a L. P.	-	-
Depreciación, Deterioro y Amort. Acumulada de Bienes	5,255,309	-	Provisiones a Largo Plazo	251,589	-
Activos Diferidos	-	-			
Est. por Pérdida o Deterioro de Activos no Circulantes	-	-	HACIENDA PÚBLICA / PATRIMONIO	370,637	6,188,609
Otros Activos no Circulantes	-	-	<i>Hacienda Pública / Patrimonio Contribuido</i>	<i>16,764</i>	-
			Aportaciones	16,764	-
			Donaciones de Capital	-	-
			Actualización de la Hacienda Pública / Patrimonio	-	-
			<i>Hacienda Pública / Patrimonio Generado</i>	<i>353,873</i>	<i>6,188,609</i>
			Resultados del Ejercicio (Ahorro / Desahorro)	353,873	-
			Resultados de Ejercicios Anteriores	-	6,188,609
			Revalúos	-	-
			Reservas	-	-
			Rectificaciones de Resultados de Ejercicios Anteriores	-	-
			<i>Exceso o Insuficiencia en la Actualización de la Hacienda Pública / Patrimonio</i>	-	-
			Resultado por Posición Monetaria	-	-
			Resultado por Tenencia de Activos no Monetarios	-	-

Bajo protesta de decir verdad declaramos que los Estados Financieros y sus notas, son razonablemente correctos y son responsabilidad del emisor.

ELABORÓ

 ADRIANA CONTRERAS MELGAREJO
 JEFA DE DEPARTAMENTO DE CONTABILIDAD

REVISÓ

 BLANCA ESTELA MACÍAS GONZÁLEZ
 DIRECTORA ADMINISTRATIVA

AUTORIZÓ

 SUSANA DOMÍNGUEZ IZAGUIRRE
 DIRECTORA GENERAL



Colegio de Estudios Científicos y Tecnológicos del Estado de Morelos

Estado Analítico del Activo

Del 1 de enero al 31 de diciembre de 2022

(Cifras en Pesos).



Concepto	Saldo Inicial 1	Cargos del Periodo 2	Abonos del Periodo 3	Saldo Final 4 = (1 + 2 - 3)	Variación del Periodo (4 - 1)
ACTIVO	186,388,020	498,476,867	512,641,414	172,223,473	(14,164,547)
<i>Activo Circulante</i>	<i>48,940,086</i>	<i>497,210,600</i>	<i>506,012,540</i>	<i>40,138,146</i>	<i>(8,801,940)</i>
Efectivo y Equivalentes	42,037,162	325,663,064	334,575,313	33,124,913	(8,912,249)
Derechos a Recibir Efectivo o Equivalentes	6,723,704	171,547,536	171,437,227	6,834,013	110,309
Derechos a Recibir Bienes o Servicios	-	-	-	-	-
Inventarios	-	-	-	-	-
Almacenes	-	-	-	-	-
Estimación por Pérdida o Deterioro de Activos Circulantes	-	-	-	-	-
Otros Activos Circulantes	179,220	-	-	179,220	-
<i>Activo No Circulante</i>	<i>137,447,934</i>	<i>1,266,267</i>	<i>6,628,874</i>	<i>132,085,327</i>	<i>(5,362,607)</i>
Inversiones Financieras a Largo Plazo	-	-	-	-	-
Derechos a Recibir Efectivo o Equivalentes a Largo Plazo	-	-	-	-	-
Bienes Inmuebles, Infraestructura y Constr. en Proceso	145,730,304	-	-	145,730,304	-
Bienes Muebles	42,236,960	676,779	784,077	42,129,662	(107,298)
Activos Intangibles	985,028	-	-	985,028	-
Depreciación, Deterioro y Amort. Acumulada de Bienes	(51,504,358)	589,488	5,844,797	(56,759,667)	(5,255,309)
Activos Diferidos	-	-	-	-	-
Est. por Pérdida o Deterioro de Activos no Circulantes	-	-	-	-	-
Otros Activos no Circulantes	-	-	-	-	-

Bajo protesta de decir verdad declaramos que los Estados Financieros y sus notas, son razonablemente correctos y son responsabilidad del emisor.

ELABORÓ

ADRIANA CONTRERAS MELGAREJO
JEFA DE DEPARTAMENTO DE CONTABILIDAD

REVISÓ

BLANCA ESTELA MACÍAS GONZÁLEZ
DIRECTORA ADMINISTRATIVA

AUTORIZÓ

SUSANA DOMÍNGUEZ IZAGUIRRE
DIRECTORA GENERAL



Colegio de Estudios Científicos y Tecnológicos del Estado de Morelos
Estado Analítico de la Deuda y Otros Pasivos
Del 1 de enero al 31 de diciembre de 2022
(Cifras en Pesos)



Denominación de las Deudas	Moneda de Contratación	Institución o País Acreedor	Saldo Inicial del Periodo	Saldo Final del Periodo
DEUDA PÚBLICA				
Corto Plazo				
Deuda Interna	Pesos		-	-
Instituciones de Crédito			-	-
Títulos y Valores			-	-
Arrendamientos Financieros			-	-
Deuda Externa	Pesos		-	-
Organismos Financieros Internacionales			-	-
Deuda Bilateral			-	-
Títulos y Valores			-	-
Arrendamientos Financieros			-	-
Subtotal a Corto Plazo			-	-
Largo Plazo				
Deuda Interna	Pesos		-	-
Instituciones de Crédito			-	-
Títulos y Valores			-	-
Arrendamientos Financieros			-	-
Deuda Externa	Pesos		-	-
Organismos Financieros Internacionales			-	-
Deuda Bilateral			-	-
Títulos y Valores			-	-
Arrendamientos Financieros			-	-
Subtotal a Largo Plazo			-	-
Otros Pasivos			29,577,725	21,231,150
Total Deuda y Otros Pasivos			29,577,725	21,231,150

Bajo protesta de decir verdad declaramos que los Estados Financieros y sus notas, son razonablemente correctos y son responsabilidad del emisor.

ELABORÓ

ADRIANA CONTRERAS MELGAREJO
 JEFA DE DEPARTAMENTO DE CONTABILIDAD

REVISÓ

BLANCA ESTELA MACÍAS GONZÁLEZ
 DIRECTORA ADMINISTRATIVA

AUTORIZÓ

SUSANA DOMÍNGUEZ IZAGUIRRE
 DIRECTORA GENERAL

Denominación de la Deuda Pública y Otros Pasivos	Saldo al 31 de Diciembre de 2021	Disposiciones del Período	Amortizaciones del Período	Revaluaciones, Reclasificaciones y Otros Ajustes	Saldo Final del Período	Pago de Intereses del Período	Pago de Comisiones y demás costos asociados durante el Período
Deuda Pública	-	-	-	-	-	-	-
Corto Plazo	-	-	-	-	-	-	-
<i>Instituciones de Crédito</i>	-	-	-	-	-	-	-
<i>Títulos y Valores</i>	-	-	-	-	-	-	-
<i>Arrendamientos Financieros</i>	-	-	-	-	-	-	-
Largo Plazo	-	-	-	-	-	-	-
<i>Instituciones de Crédito</i>	-	-	-	-	-	-	-
<i>Títulos y Valores</i>	-	-	-	-	-	-	-
<i>Arrendamientos Financieros</i>	-	-	-	-	-	-	-
Otros Pasivos	29,577,725	-	-	-	21,231,150	-	-
Total de la Deuda Pública y Otros Pasivos	29,577,725	-	-	-	21,231,150	-	-
Deuda Contingente¹ (Informativo)							
Deuda Contingente 1	-	-	-	-	-	-	-
Deuda Contingente 2	-	-	-	-	-	-	-
Deuda Contingente xx	-	-	-	-	-	-	-
Valor de Instrumentos Bono Cupón Cero²							
Instrumento Bono Cupón Cero 1	-	-	-	-	-	-	-
Instrumento Bono Cupón Cero 2	-	-	-	-	-	-	-
Instrumento Bono Cupón Cero 3	-	-	-	-	-	-	-

- 1 Se refiere a cualquier Financiamiento sin fuente o garantía de pago definida, que sea asumida de manera solidaria o subsidiaria por las Entidades Federativas con sus Municipios, organismos descentralizados y empresas de participación estatal mayoritaria y fideicomisos, locales o municipales, y por los Municipios con sus respectivos organismos descentralizados y empresas de participación municipal mayoritaria.
- 2 Se refiere al valor del Bono Cupón Cero que respalda el pago de los créditos asociados al mismo (Activo).

Obligaciones a Corto Plazo	Monto Contratado	Plazo Pactado	Tasa de Interés	Comisiones y Costos Relacionados	Tasa Efectiva
Obligaciones a Corto Plazo (Informativo)					
Crédito 1	-	-	-	-	-
Crédito 2	-	-	-	-	-
Crédito xx	-	-	-	-	-

Bajo protesta de decir verdad declaramos que los Estados Financieros y sus notas, son razonablemente correctos y son responsabilidad del emisor.

ELABORÓ

ADRIANA CONTRERAS MELGAREJO
 JEFA DE DEPARTAMENTO DE CONTABILIDAD

REVISÓ

BLANCA ESTELA MACÍAS GONZÁLEZ
 DIRECTORA ADMINISTRATIVA

AUTORIZÓ

SUSANA DOMÍNGUEZ IZAGUIRRE
 DIRECTORA GENERAL

Denominación de las Obligaciones Diferentes de Financiamiento	Fecha del Contrato	Fecha de inicio de operación del proyecto	Fecha de vencimiento	Monto de la inversión pactado	Plazo pactado	Monto promedio mensual del pago de la contraprestación	Monto promedio mensual del pago de la contraprestación correspondiente al pago de inversión	Monto pagado de la inversión al 31 de diciembre de 2022	Monto pagado de la inversión actualizado al 31 de diciembre de 2022	Saldo pendiente por pagar de la inversión al 31 de diciembre de 2022
Asociaciones Público Privadas (APP 's)				-		-	-	-	-	-
APP 1				-		-	-	-	-	-
APP 2				-		-	-	-	-	-
APP 3				-		-	-	-	-	-
APP xx				-		-	-	-	-	-
Otros Instrumentos				-		-	-	-	-	-
Otro Instrumento 1				-		-	-	-	-	-
Otro Instrumento 2				-		-	-	-	-	-
Otro Instrumento 3				-		-	-	-	-	-
Otro Instrumento xx				-		-	-	-	-	-
Total de Obligaciones Diferentes de Financiamiento				-		-	-	-	-	-

NO APLICA


Bajo protesta de decir verdad declaramos que los Estados Financieros y sus notas, son razonablemente correctos y son responsabilidad del emisor.

ELABORÓ



ADRIANA CONTRERAS MELGAREJO
 JEFA DE DEPARTAMENTO DE CONTABILIDAD

REVISÓ



BLANCA ESTELA MACÍAS GONZÁLEZ
 DIRECTORA ADMINISTRATIVA

AUTORIZÓ



SUSANA DOMÍNGUEZ IZAGUIRRE
 DIRECTORA GENERAL

Concepto	Hacienda Pública/Patrimonio Contribuido	Hacienda Pública/Patrimonio Generado de Ejercicios Anteriores	Hacienda Pública/Patrimonio Generado del Ejercicio	Exceso o Insuficiencia en la Actualización de la Hacienda Pública / Patrimonio	TOTAL
Hacienda Pública / Patrimonio Contribuido Neto de 2021	181,428,309	-	-	-	181,428,309
<i>Aportaciones</i>	146,651,879	-	-	-	146,651,879
<i>Donaciones de Capital</i>	34,776,430	-	-	-	34,776,430
<i>Actualización de la Hacienda Pública / Patrimonio</i>	-	-	-	-	-
Hacienda Pública / Patrimonio Generado Neto de 2021	-	(28,012,104)	3,394,090	-	(24,618,014)
<i>Resultados del Ejercicio (Ahorro / Desahorro)</i>	-	-	3,394,090	-	3,394,090
<i>Resultados de Ejercicios Anteriores</i>	-	(28,012,104)	-	-	(28,012,104)
<i>Revalúos</i>	-	-	-	-	-
<i>Reservas</i>	-	-	-	-	-
<i>Rectificaciones de Resultados de Ejercicios Anteriores</i>	-	-	-	-	-
Exceso o Insuficiencia en la Actualización de la Hacienda Pública / Patrimonio Neto de 2021	-	-	-	-	-
<i>Resultado por Posición Monetaria</i>	-	-	-	-	-
<i>Resultado por Tenencia de Activos no Monetarios</i>	-	-	-	-	-
Hacienda Pública / Patrimonio Neto Final de 2021	181,428,309	(28,012,104)	3,394,090	-	156,810,295
Cambios en la Hacienda Pública / Patrimonio Contribuido Neto de 2022	16,764	-	-	-	16,764
<i>Aportaciones</i>	16,764	-	-	-	16,764
<i>Donaciones de Capital</i>	-	-	-	-	-
<i>Actualización de la Hacienda Pública / Patrimonio</i>	-	-	-	-	-
Variaciones de la Hacienda Pública / Patrimonio Generado Neto de 2022	-	(6,188,609)	353,873	-	(5,834,736)
<i>Resultados del Ejercicio (Ahorro / Desahorro)</i>	-	-	3,747,963	-	3,747,963
<i>Resultados de Ejercicios Anteriores</i>	-	(6,188,609)	(3,394,090)	-	(9,582,699)
<i>Revalúos</i>	-	-	-	-	-
<i>Reservas</i>	-	-	-	-	-
<i>Rectificaciones de Resultados de Ejercicios Anteriores</i>	-	-	-	-	-
Cambios en el Exceso o Insuficiencia en la Actualización de la Hacienda Pública / Patrimonio Neto de 2022	-	-	-	-	-
<i>Resultado por Posición Monetaria</i>	-	-	-	-	-
<i>Resultado por Tenencia de Activos no Monetarios</i>	-	-	-	-	-
Hacienda Pública / Patrimonio Neto Final de 2022	181,445,073	(34,200,713)	3,747,963	-	150,992,323

Bajo protesta de decir verdad declaramos que los Estados Financieros y sus notas, son razonablemente correctos y son responsabilidad del emisor.

ELABORÓ

ADRIANA CONTRERAS MELGAREJO
JEFA DE DEPARTAMENTO DE CONTABILIDAD

REVISÓ

BLANCA ESTELA MACÍAS GONZÁLEZ
DIRECTORA ADMINISTRATIVA

AUTORIZÓ

SUSANA DOMÍNGUEZ IZAGUIRRE
DIRECTORA GENERAL

Concepto	2022	2021	Concepto	2022	2021
Flujos de Efectivo de las Actividades de Operación			Flujos de Efectivo de las Actividades de Inversión		
<i>Origen</i>	157,416,495	142,179,128	<i>Origen</i>	-	-
Impuestos	-	-	Bienes Inmuebles, Infraestructura y Construcciones en Proceso	-	-
Cuotas y Aportaciones de Seguridad Social	-	-	Bienes Muebles	-	-
Contribuciones de Mejoras	-	-	Otros Orígenes de Inversión	-	-
Derechos	-	-	<i>Aplicación</i>	3,094,279	(3,494,763)
Productos	-	-	Bienes Inmuebles, Infraestructura y Construcciones en Proceso	-	-
Aprovechamientos	-	-	Bienes Muebles	-	(3,494,763)
Ingresos por Venta de Bienes y Prestación de Servicios	14,403,530	13,190,897	Otras Aplicaciones de Inversión	3,094,279	-
Participaciones, Aportaciones, Convenios, Incentivos Derivados de la Colaboración Fiscal y Fondos Distintos de Aportaciones	-	134,923,737	Flujos Netos de Efectivo por Actividades de Inversión	(3,094,279)	3,494,763
Transferencias, Asignaciones, Subsidios y Subvenciones, y Pensiones y Jubilaciones	139,576,892	-	Flujo de Efectivo de las Actividades de Financiamiento		
Otros Orígenes de Operación	3,436,073	(5,935,506)	<i>Origen</i>	-	-
<i>Aplicación</i>	163,234,465	137,861,566	Endeudamiento Neto	-	-
Servicios Personales	129,101,035	116,653,680	Interno	-	-
Materiales y Suministros	3,840,289	3,041,238	Externo	-	-
Servicios Generales	11,442,808	10,773,928	Otros Orígenes de Financiamiento	-	-
Transf. Internas y Asignaciones al Sector Público	-	-	<i>Aplicación</i>	-	-
Transferencias al resto del Sector Público	-	-	Servicios de la Deuda	-	-
Subsidios y Subvenciones	-	-	Interno	-	-
Ayudas Sociales	-	7,261,060	Externo	-	-
Pensiones y Jubilaciones	-	-	Otras Aplicaciones de Financiamiento	-	-
Transf. a Fideicomisos, Mandatos y Contratos Análogos	-	-	Flujos Netos de Efectivo por Actividades de Financiamiento	-	-
Transferencias a la Seguridad Social	-	-	<i>Incremento/Disminución Neta en el Efectivo y Equivalentes al Efectivo</i>	(8,912,249)	7,812,325
Donativos	-	-	Efectivo y Equivalentes al Efectivo al Inicio del Ejercicio	42,037,162	34,224,837
Transferencias al Exterior	-	-	Efectivo y Equivalentes al Efectivo al Final del Ejercicio	33,124,913	42,037,162
Participaciones	-	-			
Aportaciones	-	-			
Convenios	-	-			
Otras Aplicaciones de Operación	18,850,333	131,660			
Flujos Netos de Efectivo por Actividades de Operación	(5,817,970)	4,317,562			

Bajo protesta de decir verdad declaramos que los Estados Financieros y sus notas, son razonablemente correctos y son responsabilidad del emisor.

ELABORÓ

ADRIANA CONTRERAS MELGAREJO
JEFA DE DEPARTAMENTO DE CONTABILIDAD

REVISÓ

BLANCA ESTELA MACÍAS GONZÁLEZ
DIRECTORA ADMINISTRATIVA

AUTORIZÓ

SUSANA DOMÍNGUEZ IZAGUIRRE
DIRECTORA GENERAL

Informe de Pasivos Contingentes

- **NO APLICA**

NOTAS A LOS ESTADOS FINANCIEROS

NOTAS DE DESGLOSE

➤ NOTAS AL ESTADO DE SITUACIÓN FINANCIERA.

ACTIVO

Efectivo y Equivalente

Este rubro se integra por el importe de disponibilidad bancaria, misma que al 31 de diciembre de 2022, cerró con un saldo en libros conciliado por la cantidad de \$33,124,913.00 (Treinta y tres millones ciento veinticuatro mil novecientos trece pesos), cantidad que se encuentra integrada por la captación de ingresos propios, las Transferencias, Asignaciones, Subsidios y Subvenciones, y Pensiones y Jubilaciones, así como de las economías de ejercicios pasados. Tal y como se detalla a continuación:

CUENTAS BANCARIAS AL 31 DE DICIEMBRE DE 2022			
No. DE CUENTA	BANCO	DESCRIPCIÓN	SALDO
4328	BBVA Bancomer	Nómina 2017	\$ 862,418
3194	BBVA Bancomer	Plantel Tenextepango	71,704
3739	BBVA Bancomer	Plantel Yecapixtla	142,072
2821	BBVA Bancomer	Plantel Emiliano Zapata	73,678
3631	BBVA Bancomer	Plantel Ayala	51,524
3526	BBVA Bancomer	Plantel Marcelino Rodríguez	117,580
4624	BBVA Bancomer	Beca transporte	2,279,419
7077	BBVA Bancomer	Nómina 2018	368,217
0321	BBVA Bancomer	Nómina 2019	2,209,477
7233	BBVA Bancomer	Recurso Propio 2019	1,136,997
7234	BBVA Bancomer	Nómina 2020	1,786,683
7250	BBVA Bancomer	Recurso Propio 2020	902,527
9875	BBVA Bancomer	Nomina 2021	674,894
0342	BBVA Bancomer	Recurso Propio 2021	544,149
9623	BBVA Bancomer	Recurso Estatal 2022	4,923,627
9836	BBVA Bancomer	Recurso Propio 2022	4,257,802
9585	BBVA Bancomer	Recurso Federal 2022	9,810,001
9909	BBVA Bancomer	Nomina 2022	2,912,144
TOTAL			\$ 33,124,913

Derechos a recibir Efectivo y Equivalentes

Los Derechos a recibir Efectivo y Equivalentes se compone básicamente de operaciones transitorias originadas por la operatividad pendientes de recibir a la fecha que se informa, el cual corresponde a la cantidad total de \$6,834,013.00 (Seis millones ochocientos treinta y cuatro mil trece pesos). Cantidad que se integra en los cuadros siguientes:

DEUDORES DIVERSOS						
REPORTE DE ANTIGÜEDAD DE SALDOS AL 31 DE DICIEMBRE DE 2022						
DESCRIPCIÓN	ANTIGÜEDAD					TOTAL
	MENOS DE 30 DÍAS	30 DÍAS	60 DÍAS	90 DÍAS	MÁS DE 90 DÍAS	
Gobierno del Estado de Morelos	\$110,325				\$918,278(1)	\$1,028,603
SEMS Coord Sec de Planeación					4,028,239(2)	4,028,239
Ríos Ortiz Víctor Hugo					37,740(3)	37,740
TOTAL	\$202,500				\$4,984,257	\$5,094,582

NOTA: Por lo que corresponde a los saldos con una antigüedad de más de 90 días, es importante mencionar que estos datan de la siguiente manera: (1) Data desde el 2014, originado por ampliaciones otorgadas al Organismo, mismas que no fueron radicadas, por la cantidad de \$918,278. (2) Por lo que respecta a este saldo, este data desde el 2016 al 2019, el cual fue originado por las diferencias entre lo autorizado y lo efectivamente radicado. (3) Este saldo fue originado el 31 de diciembre de 2020, por concepto de cancelación del gasto (1er pago por adquisición de pasto), mismo que fue registrado dentro de la cuenta de deudores diversos. Ahora bien, por lo correspondiente a la antigüedad menor a 30 días, este corresponde a la devolución pendiente de realizar por parte de Gobierno del Estado de Morelos, en relación al cumplimiento a la Ley de Ingresos del Gobierno del Estado.

Otros Derechos a recibir

OTROS DERECHOS A RECIBIR EFECTIVO O EQUIVALENTES						
REPORTE DE ANTIGÜEDAD DE SALDOS AL 31 DE DICIEMBRE DE 2022						
DESCRIPCIÓN	ANTIGÜEDAD					TOTAL
	MENOS DE 30 DÍAS	30 DÍAS	60 DÍAS	90 DÍAS	MÁS DE 90 DÍAS	
Crédito al salario					\$1,735,467(1)	\$1,735,467
Subsidio al empleo	\$ 3,964					3,964
TOTAL	\$ 3,964				\$1,735,467	\$1,739,431

NOTA: Por lo que corresponde a este saldo (1), es de mencionar que este data desde el 2014. Ahora bien, por lo que corresponde al subsidio al empleo, este se entera en el mes inmediato posterior al mes de diciembre.

Otros activos circulantes

Por lo que corresponde a otros activos circulantes, este saldo se encuentra integrado por los Depósitos en Garantía, por la cantidad de \$179,220 (Ciento setenta y nueve mil doscientos veinte pesos). Importe se integra de la siguiente manera:

FECHA DE ORIGEN	No DE CHEQUE	DESCRIPCIÓN	IMPORTE
Octubre de 2001	2696	Com Fed de Electricidad Plantel Yecapixtla	\$ 7,898
Mayo de 2003	4644	Nextel de México	1,909
Septiembre de 2003	159	Celular Dir. Gral.	2,000
Septiembre de 2005	1969	Peajes llave Dir. Gral.	2,000
Junio de 2009	5969	Com. Fed De Electricidad Dir. Gral.	19,662
Septiembre de 2011	614	Com Fed Electricidad Marcelino Rodríguez	22,335
Junio de 2014	7051	Com. Federal De Electricidad Plantel Yecapixtla	28,416
Abril de 2021	5036	Grupo Maderero San Esteban SA de CV. Edificio que ocupa las oficinas de la Dirección General.	95,000
TOTAL			\$179,220

ACTIVO NO CIRCULANTE

Este renglón del activo refleja el valor de los bienes inmuebles, muebles e intangibles que posee El Colegio de Estudios Científicos y tecnológicos del Estado de Morelos al 31 de diciembre de 2022, así como la depreciación, deterioro y amortización acumulada de los bienes. El saldo del Activo no circulante a la fecha que se reporta es de \$132,085,328 (Ciento treinta y siete millones quinientos sesenta y siete mil novecientos un peso), cantidad que se integra de la siguiente manera:

Bienes inmuebles, infraestructura y construcciones en proceso:

DESCRIPCIÓN	SALDO AL 31 DE DIC 2022
Terrenos	\$70,817,728

Otros Bienes inmuebles:

DESCRIPCIÓN	SALDO AL 31 DE DIC 2022
Edificios	\$74,912,576

Bienes muebles:

DESCRIPCIÓN	SALDO AL 31 DE DIC 2022
Mobiliario y Equipo de Administración	\$26,802,146
Mobiliario y Equipo Educativo y Recreativo	10,191,566
Equipo e instrumental médico y de laboratorio	1,552,117
Vehículos y equipo de transporte	259,377
Maquinaria otros equipos y herramientas	3,324,456
TOTAL	\$42,129,662

Activos intangibles:

DESCRIPCIÓN	SALDO AL 31 DE DIC 2022
Software	\$642,369
Licencias	342,659
TOTAL	\$985,028

Por cuanto, a la depreciación de los bienes en base a la estimación de la vida útil de los activos emitidos por el CONAC, asciende la cantidad de -\$56,759,667 (Cincuenta y seis millones setecientos cincuenta y nueve mil seiscientos sesenta y siete pesos).

PASIVO CIRCULANTE

A CORTO PLAZO

Cuentas por pagar a corto plazo

El pasivo permite el registro de las obligaciones contraídas por el Colegio para el desarrollo de sus funciones y la prestación de servicios. Al 31 de diciembre del ejercicio fiscal 2022, se tiene un saldo pendiente de pago de \$20,879,516 (Veinte millones ochocientos setenta y cinco mil seiscientos veintiún pesos). Cantidad que se integra de la siguiente manera:

DESCRIPCIÓN	SALDO AL 31 DE DIC 2022
Servicios personales por pagar a corto plazo	\$11,167,285
Proveedores por pagar	1,527,394
Transferencias otorgadas por pagar	939,286
Retenciones y contribuciones por pagar a corto plazo	4,649,680
Otras cuentas por pagar	(1) 2,591,976
Otras Provisiones a corto plazo	3,895
TOTAL	\$20,879,516

NOTA: Por lo que corresponde a este saldo (1), es de mencionar que este data de ejercicios anteriores a esta Administración.

PASIVO NO CIRCULANTE

A LARGO PLAZO

Otros pasivos diferidos a largo plazo

Depósitos en garantía. Tiendas Escolares

FECHA DE ORIGEN	DESCRIPCIÓN	IMPORTE
04-feb-13	Plantel Tenextepango	\$ 13,700
07-may-13	Plantel Yecapixtla	2,305
04-feb-13	Plantel Emiliano Zapata	4,650
16-mar-13	Plantel Marcelino Rodríguez	1,500
14-feb-18	Adame Males Rubén Ernesto	200
16-feb-18	Hernández Vera Zuleyn Metabel	3,000
12-mar-18	Mejía López Edgar Rodolfo	490
31-ago-18	Salazar Sánchez Beatriz	2,900
19-feb-19	Barrera Lara Karent Zuleyma	2,000
05-mar-20	Yáñez Martínez Francisco	1,800
TOTAL		\$ 32,545

Depósitos en garantía. Tiendas Escolares 2022-2023

FECHA DE ORIGEN	DESCRIPCIÓN	IMPORTE
Agosto 2022	Beatriz Salazar Sánchez	\$ 5,500
	Octavio Mastache Salas	5,500
	Ángel Chávez Aragón	4,000
	Juan Carlos Vélez Cruz	8,000
	Marisol Vianey Ríos Peralta	8,000
	Anilú Ramírez Villasana	9,000
	Graciela S. Chávez Muñoz	9,000
	Ezequiel Izúcar Arroyo	4,000
	Fernando Hernández Díaz	3,500
	Margarita Flores Solis	3,500
	TOTAL	

Depósitos en garantía. Papelería 2022-2023

FECHA DE ORIGEN	DESCRIPCIÓN	IMPORTE
Septiembre 2022	César Eduardo Melgoza Vázquez	\$3,500
	Adrián Flores Blanco	2,500
	Ezequiel Izúcar Arroyo	1,500
	TOTAL	\$7,500

Provisiones a Largo Plazo

DESCRIPCIÓN	SALDO AL 31 DE DIC 2022
Provisión demandas y juicios laborales	\$251,589
TOTAL	\$251,589

NOTA: Esta cuenta contable se apertura en este trimestre, derivado de una reclasificación recomendada realizada por el Despacho Externo durante la auditoría 2021.

➤ NOTAS AL ESTADO DE ACTIVIDADES.

INGRESOS Y OTROS BENEFICIOS

Los ingresos y otros beneficios, se encuentra integrado por los ingresos de gestión, por Otros Ingresos y Beneficios, así como de las Participaciones, Aportaciones, Transferencias, Asignaciones, Subsidios y Otras Ayudas, otorgadas por el Gobierno del Estado de Morelos y por el Gobierno Federal, al 31 de diciembre de 2022, se tiene un ingreso por la cantidad total de \$153,980,422 (Ciento cincuenta y tres millones novecientos ochenta mil cuatrocientos veintidós pesos), cantidad que corresponden conforme a lo siguiente:

DESCRIPCIÓN	SALDO AL 30 DE SEPT 2022
Ingresos por venta de bienes y servicios. (cuotas escolares)	\$ 14,403,530
Participaciones, aportaciones, transferencias, asignaciones, subsidios y otras ayudas. (Gobierno del Estado y Ramo 11 Federal)	139,576,892
TOTAL	\$ 153,980,422



GASTOS Y OTRAS PÉRDIDAS

Los egresos son aquellas cuentas que registran los gastos de funcionamiento y operación realizados por el Colegio de Estudios Científicos y Tecnológicos del Estado de Morelos, estos gastos ascienden a un importe de total de \$89,967,851 (Ochenta y nueve millones novecientos sesenta y siete mil ochocientos cincuenta y un pesos). Dicha cantidad se detalla a continuación:

DESCRIPCIÓN	SALDO AL 30 DE SEPT 2022
Servicios Personales	\$ 129,101,035
Materiales y suministros	3,840,289
Servicios Generales	11,442,808
TOTAL	\$ 144,384,132

➤ NOTAS AL ESTADO DE FLUJO DE EFECTIVO.

El análisis de los saldos inicial y final que figuran en la última parte del Estado de Flujo de Efectivo en la cuenta de efectivo y equivalentes es como sigue:

DESCRIPCIÓN	2022	2021
Efectivo y equivalentes al efectivo al inicio del ejercicio.	\$ 42,037,162	\$ 34,224,837
TOTAL	\$ 42,037,162	\$ 34,224,837

CONCILIACIÓN ENTRE LOS INGRESOS Y EGRESOS PRESUPUESTARIOS Y CONTABLES

La conciliación se presentará atendiendo a lo dispuesto por el acuerdo por el que se emite el formato de conciliación entre los ingresos presupuestarios y contables, así como entre los egresos presupuestarios y los gastos contables.



Colegio de Estudios Científicos y Tecnológicos del Estado de Morelos
Conciliación entre los Ingresos Presupuestarios y Contables
Del 1 de enero al 31 de diciembre de 2022
(Cifras en Pesos)



Total de Ingresos Presupuestarios	153,980,422
Más Ingresos Contables No Presupuestarios	-
2.1 Ingresos Financieros	-
2.2 Incremento por Variación de Inventarios	-
2.3 Disminución del Exceso de Estimaciones por Pérdida o Deterioro u Obsolescencia	-
2.4 Disminución del Exceso de Provisiones	-
2.5 Otros Ingresos y Beneficios Varios	-
2.6 Otros Ingresos Contables No Presupuestarios	-
Menos Ingresos Presupuestarios No Contables	-
3.1 Aprovechamientos Patrimoniales	-
3.2 Ingresos Derivados de Financiamientos	-
3.3 Otros Ingresos Presupuestarios No Contables	-
Total de Ingresos Contables	153,980,422



Colegio de Estudios Científicos y Tecnológicos del Estado de Morelos
Conciliación entre los Egresos Presupuestarios y los Gastos Contables
Del 1 de enero al 31 de diciembre de 2022
(Cifras en Pesos)



1. Total de Egresos Presupuestarios	144,853,089
2. Menos Egresos Presupuestarios No Contables	468,956
2.1 Materias Primas y Materiales de Producción y Comercialización	-
2.2 Materiales y Suministros	-
2.3 Mobiliario y Equipo de Administración	199,186
2.4 Mobiliario y Equipo Educativo y Recreativo	90,446
2.5 Equipo e Instrumental Médico y de Laboratorio	-
2.6 Vehículos y Equipo de Transporte	-
2.7 Equipo de Defensa y Seguridad	-
2.8 Maquinaria, Otros Equipos y Herramientas	179,324
2.9 Activos Biológicos	-
2.10 Bienes Inmuebles	-
2.11 Activos Intangibles	-
2.12 Obra Pública en Bienes de Dominio Público	-
2.13 Obra Pública en Bienes Propios	-
2.14 Acciones y Participaciones de Capital	-
2.15 Compra de Títulos y Valores	-
2.16 Concesión de Préstamos	-
2.17 Inversiones en Fideicomisos, Mandatos y Otros Análogos	-
2.18 Provisiones para Contingencias y Otras Erogaciones Especiales	-
2.19 Amortización de la Deuda Pública	-
2.20 Adeudos de Ejercicios Fiscales Anteriores (ADEFAS)	-
2.21 Otros Egresos Presupuestarios No Contables	-
3. Más Gastos Contables No Presupuestarios	5,848,326
3.1 Estimaciones, Depreciaciones, Deterioros, Obsolescencia y Amortizaciones	5,848,326
3.2 Provisiones	-
3.3 Disminución de Inventarios	-
3.4 Aumento por Insuficiencia de Estimaciones por Pérdida o Deterioro u Obsolescencia	-
3.5 Aumento por Insuficiencia de Provisiones	-
3.6 Otros Gastos	-
3.7 Otros Gastos Contables No Presupuestarios	-
4. Total de Gastos Contables	150,232,459

➤ NOTAS DE MEMORIA (CUENTAS DE ORDEN)

Las cuentas de orden se utilizan para registrar movimientos de valores que no afecten o modifiquen el balance del ente, sin embargo, su incorporación en libros es necesaria con fines de recordatorio contable, de control y en general sobre los aspectos administrativos, o bien para consignar sus derechos o responsabilidades contingentes que puedan o no presentarse en el futuro.

CUENTAS DE ORDEN PRESUPUESTARIAS

Ley de Ingresos

DESCRIPCIÓN	IMPORTE
Ley de Ingresos estimada	146,336,261
Ley de ingresos por ejecutar	264,112
Modificaciones a la Ley de Ingresos Estimada	7,380,049
Ley de ingresos devengada	0
Ley de ingresos recaudada	(153,980,422)

Presupuesto de Egresos

DESCRIPCIÓN	IMPORTE
Presupuesto de egresos aprobado	(146,336,261)
Presupuesto de egresos por ejercer	8,491,125
Modificaciones al presupuesto de egresos aprobado	7,380,049
Presupuesto de egresos comprometido	(115,500)
Presupuesto de egresos devengado	9,847,180
Presupuesto de egresos ejercido	0
Presupuesto de egresos pagado	135,493,504

➤ NOTAS DE GESTIÓN ADMINISTRATIVA

INTRODUCCIÓN

Mediante Decreto número Quinientos setenta y Uno, se publicó en el Periódico Oficial Tierra y Libertad No. 3966, de fecha 17 de febrero de 1999, la creación del Colegio de Estudios Científicos y Tecnológicos del Estado de Morelos.

El Colegio de Estudios Científicos y Tecnológicos del Estado de Morelos; es un Organismo Público Descentralizado de carácter estatal, con personalidad jurídica y patrimonio propio, sectorizado a la Secretaría de Educación, cuyo objeto es impartir e impulsar la Educación Media Superior

Tecnológica en la Entidad, propiciando su mejor calidad y pertinencia, así como la vinculación en el sector productivo y las necesidades de la región, formando Técnicos Profesionales, Competitivos y Emprendedores, que contribuyen al desarrollo y bienestar de su comunidad.

ORGANIZACIÓN Y OBJETO SOCIAL

a) Objeto Social

El Colegio, tiene por objeto impartir e impulsar la Educación Media Superior Tecnológica en la Entidad, propiciando su mejor calidad y pertinencia, así como la vinculación en el sector productivo y las necesidades de la región, formando Técnicos Profesionales, Competitivos y Emprendedores, que contribuyen al desarrollo y bienestar de su comunidad.

b) Principal actividad

- I. Impartir e impulsar la educación media superior tecnológica de la Entidad, propiciando la calidad en la preparación de los educandos y su vinculación con las necesidades de desarrollo regional y nacional;
- II. Establecer, organizar y administrar planteles educativos en el Estado, destinados al cumplimiento de sus metas;
- III. Promover actividades de carácter tecnológico respondiendo a las necesidades del desarrollo municipal, estatal, regional y nacional;
- IV. Impulsar actitudes que estimulen la investigación e innovación científica y tecnológica, procurando la vinculación con el sector productivo;
- V. Expedir certificados de estudios y otorgar constancias de capacitación para el trabajo; y
- VI. Las demás que sean afines con las anteriores o se deriven del Decreto, del Estatuto Orgánico y demás normativa aplicable.

c) El ejercicio fiscal.

El ejercicio fiscal comprende del 1º de enero al 31 de diciembre de 2022, mismo que se esta ejecutando conforme al presupuesto anterior, de conformidad con la normatividad.

d) Régimen Jurídico

Los principales ordenamientos legales que rigen y norman las funciones administrativas del Colegio de Estudios Científicos y Tecnológicos del Estado de Morelos, son: Constitución Política de los Estados Unidos Mexicanos, Constitución Política del Estado Libre y Soberano de Morelos, Estatuto Orgánico del Colegio de Estudios Científicos y Tecnológicos del Estado de Morelos, Ley General de Educación, Ley Orgánica de la Administración Pública del Estado Libre y Soberano de Morelos, Ley General de Contabilidad Gubernamental, Ley del Servicio Civil del Estado de Morelos.

e) Consideraciones fiscales del Ente Publico

El Colegio de Estudios Científicos y Tecnológicos del Estado de Morelos se ubica dentro de las personas morales con fines no lucrativos. Dentro de sus obligaciones fiscales, es la retención del Impuesto Sobre la Renta por las cantidades que resulten a cargo de terceros por concepto de sueldos y salarios, asimilados a salarios, servicios profesionales, así como por el arrendamiento de bienes inmuebles.

ESTRUCTURA ORGANIZACIONAL BÁSICA

Para el desempeño de las funciones del Colegio, cuenta con las siguientes Unidades Administrativas:

- I. Dirección General;
- II. Dirección Académica;
- III. Dirección Administrativa;
- IV. Subdirección de Planeación;
- V. Dirección de Vinculación, y
- VI. Direcciones de Planteles

BASES DE PREPARACIÓN DE LOS ESTADOS FINANCIEROS

Fundamento Legal y Normativo

- a) Los Estados Financieros que se presentan en este informe, se elaboraron bajo criterios generales regidos por la Ley General de Contabilidad Gubernamental, atendiéndose las disposiciones normativas contables y lineamientos emitidos por el Consejo Nacional de Armonización Contable (CONAC). Se han realizado las modificaciones a los marcos normativos contables y presupuestarios, así también a los instrumentos técnicos para lograr el cumplimiento de los objetivos a nivel nacional, considerando en primera instancia el Marco Conceptual de Contabilidad Gubernamental, que representa los fundamentos para la elaboración de normas, contabilización, valuación y presentación de la Información Financiera; así mismo, el Plan de Cuentas, el cual se constituye una herramienta básica para el registro de operaciones, otorgando consistencia en la presentación y fácil interpretación de los resultados y las bases para consolidar, bajo criterios armonizados, la información contable.
- b) La Normatividad Contable y Financiera, proporciona los elementos necesarios para el manejo transparente de los recursos públicos, y el cabal cumplimiento en la rendición de cuentas. Además, se constituye por el conjunto de normas, lineamientos, metodologías, procedimientos, sistemas, criterios y ordenamientos con base a los Postulados Básicos de Contabilidad Gubernamental que han de aplicar los centros contables en el registro de sus operaciones con la finalidad de regular operaciones específicas para la integración homogénea de la información contable y financiera.

- c) Los Postulados Básicos de Contabilidad Gubernamental, son los elementos fundamentales de referencia general para uniformar los métodos, procedimientos y prácticas contables, así como, organizar y mantener una efectiva sistematización que permita la obtención de información veraz en forma clara y concisa, en este sentido, se constituyen en el sustento técnico de la Contabilidad.

Los estados financieros de la entidad son el Estado de Situación Financiera, Estado de Actividades, Estado de Variaciones en la Hacienda Pública/Patrimonio y el Estado Analítico del Activo, de acuerdo al requerimiento establecido en el Manual de Contabilidad Gubernamental del CONAC.

Principales Políticas de Control y Registro

El "Sistema Integrado de Contabilidad Gubernamental" (SIGGEM), regula las operaciones realizadas en cada uno de los centros contables que conforman el Colegio, con base a los Postulados Básicos de Contabilidad Gubernamental, normas, criterios, procedimientos, métodos, políticas contables específicas y

sistemas, aplicadas para las transacciones y eventos cuantificables en términos económicos, con el objeto de generar información útil y confiable.

El registro de las operaciones está en apego a los Postulados Básicos de Contabilidad Gubernamental y a las normas y manuales vigentes; las dependencias y entidades de la Administración Pública Estatal como responsables de realizar sus registros contables producto de las operaciones que realizan, registran los gastos como tales en el momento en que se devenguen y los ingresos en el momento en que sean efectivamente percibidos o realizados.

El control interno comprende el plan de organización y todos los métodos y procedimientos que en forma coordinada adoptan las dependencias y entidades para salvaguardar los activos, verificar la razonabilidad y confiabilidad de la información contable, y promover la eficiencia operacional y la adherencia a la normatividad vigente.

"Bajo protesta de decir verdad declaramos que los Estados Financieros y sus Notas son razonablemente correctos"

Elaboró

Adriana Contreras Melgarejo

Jefa del Departamento de Contabilidad

Revisó

Blanca Estela Macías González

Directora Administrativa

Autorizó

Susana Domínguez Izaguirre

Directora General



Colegio de Estudios Científicos y Tecnológicos del Estado de Morelos
Conciliación entre los Ingresos Presupuestarios y Contables
Del 1 de enero al 31 de diciembre de 2022
(Cifras en Pesos)



1. Total de Ingresos Presupuestarios	153,980,422
2. Más Ingresos Contables No Presupuestarios	-
2.1 Ingresos Financieros	-
2.2 Incremento por Variación de Inventarios	-
2.3 Disminución del Exceso de Estimaciones por Pérdida o Deterioro u Obsolescencia	-
2.4 Disminución del Exceso de Provisiones	-
2.5 Otros Ingresos y Beneficios Varios	-
2.6 Otros Ingresos Contables No Presupuestarios	-
3. Menos Ingresos Presupuestarios No Contables	-
3.1 Aprovechamientos Patrimoniales	-
3.2 Ingresos Derivados de Financiamientos	-
3.3 Otros Ingresos Presupuestarios No Contables	-
4. Total de Ingresos Contables	153,980,422



Colegio de Estudios Científicos y Tecnológicos del Estado de Morelos
Conciliación entre los Egresos Presupuestarios y los Gastos Contables
Del 1 de enero al 31 de diciembre de 2022
(Cifras en Pesos)



1. Total de Egresos Presupuestarios	144,853,089
2. Menos Egresos Presupuestarios No Contables	468,956
2.1 Materias Primas y Materiales de Producción y Comercialización	-
2.2 Materiales y Suministros	-
2.3 Mobiliario y Equipo de Administración	199,186
2.4 Mobiliario y Equipo Educativo y Recreativo	90,446
2.5 Equipo e Instrumental Médico y de Laboratorio	-
2.6 Vehículos y Equipo de Transporte	-
2.7 Equipo de Defensa y Seguridad	-
2.8 Maquinaria, Otros Equipos y Herramientas	179,324
2.9 Activos Biológicos	-
2.10 Bienes Inmuebles	-
2.11 Activos Intangibles	-
2.12 Obra Pública en Bienes de Dominio Público	-
2.13 Obra Pública en Bienes Propios	-
2.14 Acciones y Participaciones de Capital	-
2.15 Compra de Títulos y Valores	-
2.16 Concesión de Préstamos	-
2.17 Inversiones en Fideicomisos, Mandatos y Otros Análogos	-
2.18 Provisiones para Contingencias y Otras Erogaciones Especiales	-
2.19 Amortización de la Deuda Pública	-
2.20 Adeudos de Ejercicios Fiscales Anteriores (ADEFAS)	-
2.21 Otros Egresos Presupuestarios No Contables	-
3. Más Gastos Contables No Presupuestarios	5,848,326
3.1 Estimaciones, Depreciaciones, Deterioros, Obsolescencia y Amortizaciones	5,848,326
3.2 Provisiones	-
3.3 Disminución de Inventarios	-
3.4 Aumento por Insuficiencia de Estimaciones por Pérdida o Deterioro u Obsolescencia	-
3.5 Aumento por Insuficiencia de Provisiones	-
3.6 Otros Gastos	-
3.7 Otros Gastos Contables No Presupuestarios	-
4. Total de Gastos Contables	150,232,459



Información Presupuestaria

CUENTA PÚBLICA
COLEGIO DE ESTUDIOS CIENTÍFICOS Y TECNOLÓGICOS
DEL ESTADO DE MORELOS
ENERO - DICIEMBRE

2022


Concepto	Estimado / Aprobado	Devengado	Recaudado / Pagado
A. Ingresos Totales (A = A1 + A2 + A3)	146,336,261	153,980,422	153,980,422
A1. Ingresos de Libre Disposición	76,808,030	88,248,636	88,248,636
A2. Transferencias Federales Etiquetadas	69,528,231	65,731,786	65,731,786
A3. Financiamiento Neto	-	-	-
B. Egresos Presupuestarios (B = B1 + B2)	146,336,261	144,853,089	135,005,909
B1. Gasto No Etiquetado (sin incluir Amortización de la Deuda Pública)	146,336,261	144,853,089	135,005,909
B2. Gasto Etiquetado (sin incluir Amortización de la Deuda Pública)	-	-	-
C. Remanentes del Ejercicio Anterior (C = C1 + C2)	-	-	-
C1. Remanentes de Ingresos de Libre Disposición aplicados en el periodo	-	-	-
C2. Remanentes de Transferencias Federales Etiquetadas aplicados en el periodo	-	-	-
I. Balance Presupuestario (I = A - B + C)	-	9,127,333	18,974,513
II. Balance Presupuestario sin Financiamiento Neto (II = I - A3)	-	9,127,333	18,974,513
III. Balance Presupuestario sin Financiamiento Neto y sin Remanentes del Ejercicio Anterior (III = II - C)	-	9,127,333	18,974,513

Concepto	Aprobado	Devengado	Pagado
E. Intereses, Comisiones y Gastos de la Deuda (E = E1 + E2)	-	-	-
E1. Intereses, Comisiones y Gastos de la Deuda con Gasto No Etiquetado	-	-	-
E2. Intereses, Comisiones y Gastos de la Deuda con Gasto Etiquetado	-	-	-
IV. Balance Primario (IV = III + E)	-	9,127,333	18,974,513

Concepto	Estimado / Aprobado	Devengado	Recaudado / Pagado
F. Financiamiento (F = F1 + F2)	-	-	-
F1. Financiamiento con Fuente de Pago de Ingresos de Libre Disposición	-	-	-
F2. Financiamiento con Fuente de Pago de Transferencias Federales Etiquetadas	-	-	-
G. Amortización de la Deuda (G = G1 + G2)	-	-	-
G1. Amortización de la Deuda Pública con Gasto No Etiquetado	-	-	-
G2. Amortización de la Deuda Pública con Gasto Etiquetado	-	-	-
A3. Financiamiento Neto (A3 = F - G)	-	-	-

Concepto	Estimado / Aprobado	Devengado	Recaudado / Pagado
A1. Ingresos de Libre Disposición	76,808,030	88,248,636	88,248,636
A3.1 Financiamiento Neto con Fuente de Pago de Ingresos de Libre Disposición (A3.1 = F1 - G1)	-	-	-
F1. Financiamiento con Fuente de Pago de Ingresos de Libre Disposición	-	-	-
G1. Amortización de la Deuda Pública con Gasto No Etiquetado	-	-	-
B1. Gasto No Etiquetado (sin incluir Amortización de la Deuda Pública)	146,336,261	144,853,089	135,005,909
C1. Remanentes de Ingresos de Libre Disposición aplicados en el periodo	-	-	-
V. Balance Presupuestario de Recursos Disponibles (V = A1 + A3.1 - B1 + C1)	(69,528,231)	(56,604,453)	(46,757,273)
VI. Balance Presupuestario de Recursos Disponibles sin Financiamiento Neto (VI = V - A3.1)	(69,528,231)	(56,604,453)	(46,757,273)

Concepto	Estimado / Aprobado	Devengado	Recaudado / Pagado
A2. Transferencias Federales Etiquetadas	69,528,231	65,731,786	65,731,786
A3.2 Financiamiento Neto con Fuente de Pago de Transferencias Federales Etiquetadas (A3.2 = F2 - G2)	-	-	-
F2. Financiamiento con Fuente de Pago de Transferencias Federales Etiquetadas	-	-	-
G2. Amortización de la Deuda Pública con Gasto Etiquetado	-	-	-
B2. Gasto Etiquetado (sin incluir Amortización de la Deuda Pública)	-	-	-
C2. Remanentes de Transferencias Federales Etiquetadas aplicados en el periodo	-	-	-
VII. Balance Presupuestario de Recursos Etiquetados (VII = A2 + A3.2 - B2 + C2)	69,528,231	65,731,786	65,731,786
VIII. Balance Presupuestario de Recursos Etiquetados sin Financiamiento Neto (VIII = VII - A3.2)	69,528,231	65,731,786	65,731,786



Rubro de Ingresos	Ingreso					Diferencia (6 = 5 - 1)
	Estimado	Ampliaciones y Reducciones	Modificado	Devengado	Recaudado	
	(1)	(2)	(3= 1 + 2)	(4)	(5)	
Impuestos	-	-	-	-	-	-
Cuotas y Aportaciones de Seguridad Social	-	-	-	-	-	-
Contribuciones de Mejoras	-	-	-	-	-	-
Derechos	-	-	-	-	-	-
Productos	-	-	-	-	-	-
Aprovechamientos	-	-	-	-	-	-
Ingresos por Venta de Bienes, Prestación de Servicios y Otros Ingresos	12,000,000	2,153,290	14,153,290	14,417,402	14,417,402	2,417,402
Participaciones, Aportaciones, Convenios, Incentivos Derivados de la Colaboración Fiscal y Fondos Distintos de Aportaciones	134,336,261	5,226,759	139,563,020	139,563,020	139,563,020	5,226,759
Transferencias, Asignaciones, Subsidios y Subvenciones, y Pensiones y Jubilaciones	-	-	-	-	-	-
Ingresos Derivados de Financiamientos	-	-	-	-	-	-
Total	146,336,261	7,380,049	153,716,310	153,980,422	153,980,422	7,644,161
				Ingresos excedentes		

Estado Analítico de Ingresos Por Fuente de Financiamiento	Ingreso					Diferencia (6 = 5 - 1)
	Estimado	Ampliaciones y Reducciones	Modificado	Devengado	Recaudado	
	(1)	(2)	(3= 1 + 2)	(4)	(5)	
Ingresos del Poder Ejecutivo Federal o Estatal y de los Municipios	-	-	-	-	-	-
Impuestos	-	-	-	-	-	-
Cuotas y Aportaciones de Seguridad Social	-	-	-	-	-	-
Contribuciones de Mejoras	-	-	-	-	-	-
Derechos	-	-	-	-	-	-
Productos ¹	-	-	-	-	-	-
Aprovechamientos ²	-	-	-	-	-	-
Participaciones, Aportaciones, Convenios, Incentivos Derivados de la Colaboración Fiscal y Fondos Distintos de Aportaciones	-	-	-	-	-	-
Transferencias, Asignaciones, Subsidios y Subvenciones, y Pensiones y Jubilaciones	-	-	-	-	-	-
Ingresos de los Entes Públicos de los Poderes Legislativo y Judicial, de los Órganos Autónomos y del Sector Paraestatal o Paramunicipal, así como de las Empresas Productivas del Estado	12,000,000	2,153,290	14,153,290	14,417,402	14,417,402	2,417,402
Cuotas y Aportaciones de Seguridad Social	-	-	-	-	-	-
Productos ¹	-	-	-	-	-	-
Ingresos por Venta de Bienes, Prestación de Servicios y Otros Ingresos ³	12,000,000	2,153,290	14,153,290	14,417,402	14,417,402	2,417,402
Transferencias, Asignaciones, Subsidios y Subvenciones, y Pensiones y Jubilaciones	-	-	-	-	-	-
Ingresos Derivados de Financiamientos	-	-	-	-	-	-
Ingresos Derivados de Financiamientos	-	-	-	-	-	-
Total	12,000,000	2,153,290	14,153,290	14,417,402	14,417,402	2,417,402
				Ingresos excedentes		

¹ Incluye intereses que generan las cuentas bancarias de los entes públicos en productos.


² Incluye donativos en efectivo del Poder Ejecutivo, entre otros aprovechamientos.

³ Se refiere a los ingresos propios obtenidos por los Poderes Legislativo y Judicial, los Órganos Autónomos y las entidades de la administración pública paraestatal y paramunicipal, por sus actividades diversas no inherentes a su operación que generan recursos y que no sean ingresos por venta de bienes o prestación de servicios, tales como donativos en efectivo, entre otros.






Concepto	Ingreso					Diferencia
	Estimado	Ampliaciones/ (Reducciones)	Modificado	Devengado	Recaudado	
Ingresos de Libre Disposición						
<i>Impuestos</i>	-	-	-	-	-	-
<i>Cuotas y Aportaciones de Seguridad Social</i>	-	-	-	-	-	-
<i>Contribuciones de Mejoras</i>	-	-	-	-	-	-
<i>Derechos</i>	-	-	-	-	-	-
<i>Productos</i>	-	-	-	-	-	-
<i>Aprovechamientos</i>	-	-	-	-	-	-
Ingresos por Venta de Bienes y Prestación de Servicios	12,000,000	2,153,290	14,153,290	14,417,402	14,417,402	2,417,402
<i>Participaciones</i>	-	-	-	-	-	-
Fondo General de Participaciones	-	-	-	-	-	-
Fondo de Fomento Municipal	-	-	-	-	-	-
Fondo de Fiscalización y Recaudación	-	-	-	-	-	-
Fondo de Compensación	-	-	-	-	-	-
Fondo de Extracción de Hidrocarburos	-	-	-	-	-	-
Impuesto Especial Sobre Producción y Servicios	-	-	-	-	-	-
0.136% de la Recaudación Federal Participable	-	-	-	-	-	-
3.17% Sobre Extracción de Petróleo	-	-	-	-	-	-
Gasolinas y Diésel	-	-	-	-	-	-
Fondo del Impuesto Sobre la Renta	-	-	-	-	-	-
Fondo de Estabilización de los Ingresos de las Ent. Fed.	-	-	-	-	-	-
<i>Incentivos Derivados de la Colaboración Fiscal</i>	-	-	-	-	-	-
Tenencia o Uso de Vehículos	-	-	-	-	-	-
Fondo de Compensación ISAN	-	-	-	-	-	-
Impuesto Sobre Automóviles Nuevos	-	-	-	-	-	-
Fondo de Compensación de Repecos-Intermedios	-	-	-	-	-	-
Otros Incentivos Económicos	-	-	-	-	-	-
<i>Transferencias y Asignaciones</i>	-	-	-	-	-	-
Convenios	64,808,030	9,023,204	73,831,234	73,831,234	73,831,234	9,023,204
Otros Convenios y Subsidios	64,808,030	9,023,204	73,831,234	73,831,234	73,831,234	9,023,204
<i>Otros Ingresos de Libre Disposición</i>	-	-	-	-	-	-
Participaciones en Ingresos Locales	-	-	-	-	-	-
Otros Ingresos de Libre Disposición	-	-	-	-	-	-
Total de Ingresos de Libre Disposición	76,808,030	11,176,494	87,984,524	88,248,636	88,248,636	11,440,606
Ingresos Excedentes de Ingresos de Libre Disposición						
Transferencias Federales Etiquetadas						
<i>Aportaciones</i>	-	-	-	-	-	-
Fondo de Aport. para la Nómina Educativa y Gto. Op.	-	-	-	-	-	-
Fondo de Aportaciones para los Servicios de Salud	-	-	-	-	-	-
Fondo de Aportaciones para la Infraestructura Social	-	-	-	-	-	-
Fondo de Aport. para el Fortalecimiento de los Municipios y de las Demarcaciones Territoriales del Distrito Federal	-	-	-	-	-	-
Fondo de Aportaciones Múltiples	-	-	-	-	-	-
Fondo de Aport. para la Educación Tec. y de Adultos	-	-	-	-	-	-
Fondo de Aportaciones para la Seguridad Pública de los Estados y del Distrito Federal	-	-	-	-	-	-
Fondo de Aportaciones para el Fortalecimiento de las Entidades Federativas	-	-	-	-	-	-
Convenios	69,528,231	(3,796,445)	65,731,786	65,731,786	65,731,786	(3,796,445)
Convenios de Protección Social en Salud	-	-	-	-	-	-
Convenios de Descentralización	-	-	-	-	-	-
Convenios de Reasignación	-	-	-	-	-	-
Otros Convenios y Subsidios	69,528,231	(3,796,445)	65,731,786	65,731,786	65,731,786	(3,796,445)
<i>Fondos Distintos de Aportaciones</i>	-	-	-	-	-	-
Fondo para Entidades Federativas y Municipios Productores de Hidrocarburos	-	-	-	-	-	-
Fondo Minero	-	-	-	-	-	-
<i>Transferencias, Asignaciones, Subsidios y Subvenciones, y Pensiones y Jubilaciones</i>	-	-	-	-	-	-
<i>Otras Transferencias Federales Etiquetadas</i>	-	-	-	-	-	-
Total de Transferencias Federales Etiquetadas	69,528,231	(3,796,445)	65,731,786	65,731,786	65,731,786	(3,796,445)
Ingresos Derivados de Financiamientos						
<i>Ingresos Derivados de Financiamientos</i>	-	-	-	-	-	-
Total de Ingresos	146,336,261	7,380,049	153,716,310	153,980,422	153,980,422	7,644,161
Datos Informativos						
1. Ingresos Derivados de Financiamientos con Fuente de Pago de Ingresos de Libre Disposición	-	-	-	-	-	-
2. Ingresos Derivados de Financiamientos con Fuente de Pago de Transferencias Federales Etiquetadas	-	-	-	-	-	-
3. Ingresos Derivados de Financiamientos	-	-	-	-	-	-




Concepto	Egresos					Subejercicio 6 = (3 - 4)
	Aprobado	Ampliaciones/ (Reducciones)	Modificado	Devengado	Pagado	
	1	2	3 = (1 + 2)	4	5	
Servicios Personales	128,344,512	9,597,505	137,942,017	129,101,036	120,840,462	8,840,981
Remuneraciones al Personal de Carácter Permanente	58,209,877	1,949,735	60,159,612	58,397,733	58,397,733	1,761,879
Remuneraciones al Personal de Carácter Transitorio	234,000	43,465	277,465	277,465	277,465	-
Remuneraciones Adicionales y Especiales	27,248,964	9,030,980	36,279,944	35,465,424	29,664,309	814,520
Seguridad Social	19,537,033	(1,422,830)	18,114,203	13,590,369	11,967,392	4,523,834
Otras Prestaciones Sociales y Económicas	22,862,638	(354,789)	22,507,849	21,098,453	20,261,971	1,409,396
Previsiones	-	-	-	-	-	-
Pago de Estímulos a Servidores Públicos	252,000	350,944	602,944	271,592	271,592	331,352
Materiales y Suministros	3,653,791	186,498	3,840,289	3,840,289	3,304,951	-
Materiales de Admón. Emisión de Doctos. y Artículos Oficiales	1,095,856	507,309	1,603,165	1,603,165	1,092,827	-
Alimentos y Utensilios	453,558	(121,059)	332,499	332,499	332,499	-
Materias Primas y Materiales de Producción y Comercialización	-	7,412	7,412	7,412	7,412	-
Materiales y Artículos de Construcción y de Reparación	584,814	(64,282)	520,532	520,532	520,532	-
Productos Químicos, Farmacéuticos y de Laboratorio	39,300	89,227	128,527	128,527	128,527	-
Combustibles, Lubricantes y Aditivos	324,150	5,046	329,196	329,196	304,196	-
Vestuario, Blancos, Prendas de Protección y Artículos Deportivos	418,282	74,896	493,178	493,178	493,178	-
Materiales y Suministros Para Seguridad	-	-	-	-	-	-
Herramientas, Refacciones y Accesorios Menores	737,831	(312,051)	425,780	425,780	425,780	-
Servicios Generales	13,021,390	(1,556,342)	11,465,048	11,442,808	10,391,540	22,240
Servicios Básicos	1,651,998	(664,813)	987,185	987,185	979,710	-
Servicios de Arrendamiento	1,869,049	45,253	1,914,302	1,914,302	1,666,587	-
Servicios Profesionales, Científicos, Técnicos y Otros Servicios	2,364,156	497,809	2,861,965	2,861,965	2,433,878	-
Servicios Financieros, Bancarios y Comerciales	600,800	(73,940)	526,860	526,860	492,030	-
Servicios de Instalación, Reparación, Mantto. y Conservación	1,907,677	(263,223)	1,644,454	1,644,454	1,635,169	-
Servicios de Comunicación Social y Publicidad	50,000	31,727	81,727	81,727	81,727	-
Servicios de Traslado y Viáticos	1,172,975	86,043	1,259,018	1,236,778	1,236,620	22,240
Servicios Oficiales	-	2,204	2,204	2,204	2,204	-
Otros Servicios Generales	3,404,735	(1,217,402)	2,187,333	2,187,333	1,863,615	-
Transferencias, Asignaciones, Subsidios y Otras Ayudas	-	-	-	-	-	-
Transferencias Internas y Asignaciones al Sector Público	-	-	-	-	-	-
Transferencias al Resto del Sector Público	-	-	-	-	-	-
Subsidios y Subvenciones	-	-	-	-	-	-
Ayudas Sociales	-	-	-	-	-	-
Pensiones y Jubilaciones	-	-	-	-	-	-
Transferencias a Fideicomisos, Mandatos y Otros Análogos	-	-	-	-	-	-
Transferencias a la Seguridad Social	-	-	-	-	-	-
Donativos	-	-	-	-	-	-
Transferencias al Exterior	-	-	-	-	-	-
Bienes Muebles, Inmuebles e Intangibles	1,316,568	(847,612)	468,956	468,956	468,956	-
Mobiliario y Equipo de Administración	714,068	(514,882)	199,186	199,186	199,186	-
Mobiliario y Equipo Educativo y Recreativo	56,000	34,446	90,446	90,446	90,446	-
Equipo e Instrumental Médico y de Laboratorio	546,500	(367,176)	179,324	179,324	179,324	-
Vehículos y Equipo de Transporte	-	-	-	-	-	-
Equipo de Defensa y Seguridad	-	-	-	-	-	-
Maquinaria, Otros Equipos y Herramientas	-	-	-	-	-	-
Activos Biológicos	-	-	-	-	-	-
Bienes Inmuebles	-	-	-	-	-	-
Activos Intangibles	-	-	-	-	-	-
Inversión Pública	-	-	-	-	-	-
Obra Pública en Bienes de Dominio Público	-	-	-	-	-	-
Obra Pública en Bienes Propios	-	-	-	-	-	-
Proyectos Productivos y Acciones de Fomento	-	-	-	-	-	-
Inversiones Financieras y Otras Provisiones	-	-	-	-	-	-
Inversiones Para el Fomento de Actividades Productivas	-	-	-	-	-	-
Acciones y Participaciones de Capital	-	-	-	-	-	-
Compra de Títulos y Valores	-	-	-	-	-	-
Concesión de Préstamos	-	-	-	-	-	-
Inversiones en Fideicomisos, Mandatos y Otros Análogos	-	-	-	-	-	-
Otras Inversiones Financieras	-	-	-	-	-	-
Provisiones para Contingencias y Otras Erogaciones Especiales	-	-	-	-	-	-
Participaciones y Aportaciones	-	-	-	-	-	-
Participaciones	-	-	-	-	-	-
Aportaciones	-	-	-	-	-	-
Convenios	-	-	-	-	-	-
Deuda Pública	-	-	-	-	-	-
Amortización de la Deuda Pública	-	-	-	-	-	-
Intereses de la Deuda Pública	-	-	-	-	-	-
Comisiones de la Deuda Pública	-	-	-	-	-	-
Gastos de la Deuda Pública	-	-	-	-	-	-
Costo por Coberturas	-	-	-	-	-	-
Apoyos Financieros	-	-	-	-	-	-
Adeudos de Ejercicios Fiscales Anteriores (Adefas)	-	-	-	-	-	-
Total del Gasto	146,336,261	7,380,049	153,716,310	144,853,089	135,005,909	8,863,221



Concepto	Egresos					Subejercicio
	Aprobado	Ampliaciones / (Reducciones)	Modificado	Devengado	Pagado	
Gasto No Etiquetado	146,336,261	7,380,049	153,716,310	144,853,089	135,005,909	8,863,221
Servicios Personales	128,344,512	9,597,505	137,942,017	129,101,036	120,840,462	8,840,981
Remuneraciones al Personal de Carácter Permanente	58,209,877	1,949,735	60,159,612	58,397,733	58,397,733	1,761,879
Remuneraciones al Personal de Carácter Transitorio	234,000	43,465	277,465	277,465	277,465	-
Remuneraciones Adicionales y Especiales	27,248,964	9,030,980	36,279,944	35,465,424	29,664,309	814,520
Seguridad Social	19,537,033	(1,422,830)	18,114,203	13,590,369	11,967,392	4,523,834
Otras Prestaciones Sociales y Económicas	22,862,638	(354,789)	22,507,849	21,098,453	20,261,971	1,409,396
Previsiones	-	-	-	-	-	-
Pago de Estímulos a Servidores Públicos	252,000	350,944	602,944	271,592	271,592	331,352
Materiales y Suministros	3,653,791	186,498	3,840,289	3,840,289	3,304,951	-
Materiales de Admón., Emisión de Doctos. y Art. Oficiales	1,095,856	507,309	1,603,165	1,603,165	1,092,827	-
Alimentos y Utensilios	453,558	(121,059)	332,499	332,499	332,499	-
Materias Primas y Materiales de Prod. y Comercialización	-	7,412	7,412	7,412	7,412	-
Materiales y Artículos de Construcción y de Reparación	584,814	(64,282)	520,532	520,532	520,532	-
Productos Químicos, Farmacéuticos y de Laboratorio	39,300	89,227	128,527	128,527	128,527	-
Combustibles, Lubricantes y Aditivos	324,150	5,046	329,196	329,196	304,196	-
Vestuario, Blancos, Prendas de Protección y Art. Deportivos	418,282	74,896	493,178	493,178	493,178	-
Materiales y Suministros Para Seguridad	-	-	-	-	-	-
Herramientas, Refacciones y Accesorios Menores	737,831	(312,051)	425,780	425,780	425,780	-
Servicios Generales	13,021,390	(1,556,342)	11,465,048	11,442,808	10,391,540	22,240
Servicios Básicos	1,651,998	(664,813)	987,185	987,185	979,710	-
Servicios de Arrendamiento	1,869,049	45,253	1,914,302	1,914,302	1,666,587	-
Servicios Profesionales, Científicos, Técnicos y Otros Serv.	2,364,156	497,809	2,861,965	2,861,965	2,433,878	-
Servicios Financieros, Bancarios y Comerciales	600,800	(73,940)	526,860	526,860	492,030	-
Servicios de Instalación, Reparación, Mantto. y Conservación	1,907,677	(263,223)	1,644,454	1,644,454	1,635,169	-
Servicios de Comunicación Social y Publicidad	50,000	31,727	81,727	81,727	81,727	-
Servicios de Traslado y Viáticos	1,172,975	86,043	1,259,018	1,236,778	1,236,620	22,240
Servicios Oficiales	-	2,204	2,204	2,204	2,204	-
Otros Servicios Generales	3,404,735	(1,217,402)	2,187,333	2,187,333	1,863,615	-
Transferencias, Asignaciones, Subsidios y Otras Ayudas	-	-	-	-	-	-
Transferencias Internas y Asignaciones al Sector Público	-	-	-	-	-	-
Transferencias al Resto del Sector Público	-	-	-	-	-	-
Subsidios y Subvenciones	-	-	-	-	-	-
Ayudas Sociales	-	-	-	-	-	-
Pensiones y Jubilaciones	-	-	-	-	-	-
Transferencias a Fideicomisos, Mandatos y Otros Análogos	-	-	-	-	-	-
Transferencias a la Seguridad Social	-	-	-	-	-	-
Donativos	-	-	-	-	-	-
Transferencias al Exterior	-	-	-	-	-	-
Bienes Muebles, Inmuebles e Intangibles	1,316,568	(847,612)	468,956	468,956	468,956	-
Mobiliario y Equipo de Administración	714,068	(514,882)	199,186	199,186	199,186	-
Mobiliario y Equipo Educativo y Recreativo	56,000	34,446	90,446	90,446	90,446	-
Equipo e Instrumental Médico y de Laboratorio	546,500	(367,176)	179,324	179,324	179,324	-
Vehículos y Equipo de Transporte	-	-	-	-	-	-
Equipo de Defensa y Seguridad	-	-	-	-	-	-
Maquinaria, Otros Equipos y Herramientas	-	-	-	-	-	-
Activos Biológicos	-	-	-	-	-	-
Bienes Inmuebles	-	-	-	-	-	-
Activos Intangibles	-	-	-	-	-	-
Inversión Pública	-	-	-	-	-	-
Obra Pública en Bienes de Dominio Público	-	-	-	-	-	-
Obra Pública en Bienes Propios	-	-	-	-	-	-
Proyectos Productivos y Acciones de Fomento	-	-	-	-	-	-
Inversiones Financieras y Otras Provisiones	-	-	-	-	-	-
Inversiones Para el Fomento de Actividades Productivas	-	-	-	-	-	-
Acciones y Participaciones de Capital	-	-	-	-	-	-
Compra de Títulos y Valores	-	-	-	-	-	-
Concesión de Préstamos	-	-	-	-	-	-
Inversiones en Fideicomisos, Mandatos y Otros Análogos	-	-	-	-	-	-
Fideicomiso de Desastres Naturales (Informativo)	-	-	-	-	-	-
Otras Inversiones Financieras	-	-	-	-	-	-
Provisiones para Contingencias y Otras Erogaciones Especiales	-	-	-	-	-	-
Participaciones y Aportaciones	-	-	-	-	-	-
Participaciones	-	-	-	-	-	-
Aportaciones	-	-	-	-	-	-
Convenios	-	-	-	-	-	-
Deuda Pública	-	-	-	-	-	-
Amortización de la Deuda Pública	-	-	-	-	-	-
Intereses de la Deuda Pública	-	-	-	-	-	-
Comisiones de la Deuda Pública	-	-	-	-	-	-
Gastos de la Deuda Pública	-	-	-	-	-	-
Costo por Coberturas	-	-	-	-	-	-
Apoyos Financieros	-	-	-	-	-	-
Adeudos de Ejercicios Fiscales Anteriores (Adefas)	-	-	-	-	-	-

Concepto	Egresos					
	Aprobado	Ampliaciones / (Reducciones)	Modificado	Devengado	Pagado	Subejercicio
Gasto Etiquetado	-	-	-	-	-	-
Servicios Personales	-	-	-	-	-	-
Remuneraciones al Personal de Carácter Permanente	-	-	-	-	-	-
Remuneraciones al Personal de Carácter Transitorio	-	-	-	-	-	-
Remuneraciones Adicionales y Especiales	-	-	-	-	-	-
Seguridad Social	-	-	-	-	-	-
Otras Prestaciones Sociales y Económicas	-	-	-	-	-	-
Previsiones	-	-	-	-	-	-
Pago de Estímulos a Servidores Públicos	-	-	-	-	-	-
Materiales y Suministros	-	-	-	-	-	-
Materiales de Admón., Emisión de Doctos. y Art. Oficiales	-	-	-	-	-	-
Alimentos y Utensilios	-	-	-	-	-	-
Materias Primas y Materiales de Prod. y Comercialización	-	-	-	-	-	-
Materiales y Artículos de Construcción y de Reparación	-	-	-	-	-	-
Productos Químicos, Farmacéuticos y de Laboratorio	-	-	-	-	-	-
Combustibles, Lubricantes y Aditivos	-	-	-	-	-	-
Vestuario, Blancos, Prendas de Protección y Art. Deportivos	-	-	-	-	-	-
Materiales y Suministros Para Seguridad	-	-	-	-	-	-
Herramientas, Refacciones y Accesorios Menores	-	-	-	-	-	-
Servicios Generales	-	-	-	-	-	-
Servicios Básicos	-	-	-	-	-	-
Servicios de Arrendamiento	-	-	-	-	-	-
Servicios Profesionales, Científicos, Técnicos y Otros Serv.	-	-	-	-	-	-
Servicios Financieros, Bancarios y Comerciales	-	-	-	-	-	-
Servicios de Instalación, Reparación, Mantto. y Conservación	-	-	-	-	-	-
Servicios de Comunicación Social y Publicidad	-	-	-	-	-	-
Servicios de Traslado y Viáticos	-	-	-	-	-	-
Servicios Oficiales	-	-	-	-	-	-
Otros Servicios Generales	-	-	-	-	-	-
Transferencias, Asignaciones, Subsidios y Otras Ayudas	-	-	-	-	-	-
Transferencias Internas y Asignaciones al Sector Público	-	-	-	-	-	-
Transferencias al Resto del Sector Público	-	-	-	-	-	-
Subsidios y Subvenciones	-	-	-	-	-	-
Ayudas Sociales	-	-	-	-	-	-
Pensiones y Jubilaciones	-	-	-	-	-	-
Transferencias a Fideicomisos, Mandatos y Otros Análogos	-	-	-	-	-	-
Transferencias a la Seguridad Social	-	-	-	-	-	-
Donativos	-	-	-	-	-	-
Transferencias al Exterior	-	-	-	-	-	-
Bienes Muebles, Inmuebles e Intangibles	-	-	-	-	-	-
Mobiliario y Equipo de Administración	-	-	-	-	-	-
Mobiliario y Equipo Educativo y Recreativo	-	-	-	-	-	-
Equipo e Instrumental Médico y de Laboratorio	-	-	-	-	-	-
Vehículos y Equipo de Transporte	-	-	-	-	-	-
Equipo de Defensa y Seguridad	-	-	-	-	-	-
Maquinaria, Otros Equipos y Herramientas	-	-	-	-	-	-
Activos Biológicos	-	-	-	-	-	-
Bienes Inmuebles	-	-	-	-	-	-
Activos Intangibles	-	-	-	-	-	-
Inversión Pública	-	-	-	-	-	-
Obra Pública en Bienes de Dominio Público	-	-	-	-	-	-
Obra Pública en Bienes Propios	-	-	-	-	-	-
Proyectos Productivos y Acciones de Fomento	-	-	-	-	-	-
Inversiones Financieras y Otras Provisiones	-	-	-	-	-	-
Inversiones Para el Fomento de Actividades Productivas	-	-	-	-	-	-
Acciones y Participaciones de Capital	-	-	-	-	-	-
Compra de Títulos y Valores	-	-	-	-	-	-
Concesión de Préstamos	-	-	-	-	-	-
Inversiones en Fideicomisos, Mandatos y Otros Análogos	-	-	-	-	-	-
Fideicomiso de Desastres Naturales (Informativo)	-	-	-	-	-	-
Otras Inversiones Financieras	-	-	-	-	-	-
Provisiones para Contingencias y Otras Erogaciones Especiales	-	-	-	-	-	-
Participaciones y Aportaciones	-	-	-	-	-	-
Participaciones	-	-	-	-	-	-
Aportaciones	-	-	-	-	-	-
Convenios	-	-	-	-	-	-
Deuda Pública	-	-	-	-	-	-
Amortización de la Deuda Pública	-	-	-	-	-	-
Intereses de la Deuda Pública	-	-	-	-	-	-
Comisiones de la Deuda Pública	-	-	-	-	-	-
Gastos de la Deuda Pública	-	-	-	-	-	-
Costo por Coberturas	-	-	-	-	-	-
Apoyos Financieros	-	-	-	-	-	-
Adeudos de Ejercicios Fiscales Anteriores (Adefas)	-	-	-	-	-	-
Total de Egresos	146,336,261	7,380,049	153,716,310	144,853,089	135,005,909	8,863,221





Colegio de Estudios Científicos y Tecnológicos del Estado de Morelos
Estado Analítico del Ejercicio del Presupuesto de Egresos
Clasificación Administrativa
Del 1 de enero al 31 de diciembre de 2022
(Cifras en Pesos)



Concepto	Egresos					Subejercicio
	Aprobado	Ampliaciones/ (Reducciones)	Modificado	Devengado	Pagado	
	1	2	3 = (1 + 2)	4	5	
Jefatura de la Oficina de la Gobernatura del Estado	-	-	-	-	-	-
Secretaría de Gobierno	-	-	-	-	-	-
Secretaría de Hacienda	-	-	-	-	-	-
Secretaría de Desarrollo Económico y del Trabajo	-	-	-	-	-	-
Secretaría de Desarrollo Agropecuario	-	-	-	-	-	-
Secretaría de Obras Públicas	-	-	-	-	-	-
Secretaría de Educación	-	-	-	-	-	-
Secretaría de Salud	-	-	-	-	-	-
Secretaría de Administración	-	-	-	-	-	-
Secretaría de la Contraloría	-	-	-	-	-	-
Secretaría de Turismo y Cultura	-	-	-	-	-	-
Secretaría de Desarrollo Social	-	-	-	-	-	-
Secretaría de Desarrollo Sustentable	-	-	-	-	-	-
Secretaría de Movilidad y Transporte	-	-	-	-	-	-
Comisión Estatal de Seguridad Pública	-	-	-	-	-	-
Consejería Jurídica	-	-	-	-	-	-
Gastos Institucionales	-	-	-	-	-	-
Total del Gasto	-	-	-	-	-	-

Colegio de Estudios Científicos y Tecnológicos del Estado de Morelos
Estado Analítico del Ejercicio del Presupuesto de Egresos
Clasificación Administrativa
Del 1 de enero al 31 de diciembre de 2022

Concepto	Egresos					Subejercicio
	Aprobado	Ampliaciones/ (Reducciones)	Modificado	Devengado	Pagado	
	1	2	3 = (1 + 2)	4	5	
Poder Ejecutivo	-	-	-	-	-	-
Poder Legislativo	-	-	-	-	-	-
Poder Judicial	-	-	-	-	-	-
Organismos Autónomos	-	-	-	-	-	-
Poder Ejecutivo de los Municipios	-	-	-	-	-	-
Total del Gasto	-	-	-	-	-	-


Sector Paraestatal del Gobierno del Estado de Morelos
Estado Analítico del Ejercicio del Presupuesto de Egresos
Clasificación Administrativa
Del 1 de enero al 31 de diciembre de 2022

Concepto	Egresos					Subejercicio
	Aprobado	Ampliaciones/ (Reducciones)	Modificado	Devengado	Pagado	
	1	2	3 = (1 + 2)	4	5	
Entidades Paraestatales y Fideicomisos No Empresariales y No Financieros	146,336,261	7,380,049	153,716,310	144,853,089	135,005,909	8,863,221
Instituciones Públicas de la Seguridad Social	-	-	-	-	-	-
Entidades Paraestatales Empresariales No Financieras con Participación Estatal Mayoritaria	-	-	-	-	-	-
Fideicomisos Empresariales No Financieros con Participación Estatal Mayoritaria	-	-	-	-	-	-
Entidades Paraestatales Empresariales Financieras Monetarias con Participación Estatal Mayoritaria	-	-	-	-	-	-
Entidades Paraestatales Empresariales Financieras No Monetarias con Participación Estatal Mayoritaria	-	-	-	-	-	-
Fideicomisos Financieros Públicos con Participación Estatal Mayoritaria	-	-	-	-	-	-
Total del Gasto	146,336,261	7,380,049	153,716,310	144,853,089	135,005,909	8,863,221


Concepto	Egresos					Subejercicio
	Aprobado	Ampliaciones/ (Reducciones)	Modificado	Devengado	Pagado	
Gasto No Etiquetado	146,336,261	7,380,049	153,716,310	144,853,089	135,005,909	8,863,221
Jefatura de la Oficina de la Gobernatura del Estado	-	-	-	-	-	-
Secretaría de Gobierno	-	-	-	-	-	-
Secretaría de Hacienda	-	-	-	-	-	-
Secretaría de Desarrollo Económico y del Trabajo	-	-	-	-	-	-
Secretaría de Desarrollo Agropecuario	-	-	-	-	-	-
Secretaría de Obras Públicas	-	-	-	-	-	-
Secretaría de Educación	-	-	-	-	-	-
Secretaría de Salud	-	-	-	-	-	-
Secretaría de Administración	-	-	-	-	-	-
Secretaría de la Contraloría	-	-	-	-	-	-
Secretaría de Turismo y Cultura	-	-	-	-	-	-
Secretaría de Desarrollo Social	-	-	-	-	-	-
Secretaría de Desarrollo Sustentable	-	-	-	-	-	-
Secretaría de Movilidad y Transporte	-	-	-	-	-	-
Comisión Estatal de Seguridad Pública	-	-	-	-	-	-
Consejería Jurídica	-	-	-	-	-	-
Gastos Institucionales	-	-	-	-	-	-
Poder Legislativo	-	-	-	-	-	-
Poder Judicial	-	-	-	-	-	-
Organismos Autónomos	-	-	-	-	-	-
Entidades Paraestatales y Fideicomisos No Empresariales y No Financieros	146,336,261	7,380,049	153,716,310	144,853,089	135,005,909	8,863,221
Entidades Paraestatales Empresariales No Financieras con Participación Estatal Mayoritaria	-	-	-	-	-	-
Poder Ejecutivo de los Municipios	-	-	-	-	-	-
Gasto Etiquetado	-	-	-	-	-	-
Jefatura de la Oficina de la Gobernatura del Estado	-	-	-	-	-	-
Secretaría de Gobierno	-	-	-	-	-	-
Secretaría de Hacienda	-	-	-	-	-	-
Secretaría de Desarrollo Económico y del Trabajo	-	-	-	-	-	-
Secretaría de Desarrollo Agropecuario	-	-	-	-	-	-
Secretaría de Obras Públicas	-	-	-	-	-	-
Secretaría de Educación	-	-	-	-	-	-
Secretaría de Salud	-	-	-	-	-	-
Secretaría de Administración	-	-	-	-	-	-
Secretaría de la Contraloría	-	-	-	-	-	-
Secretaría de Turismo y Cultura	-	-	-	-	-	-
Secretaría de Desarrollo Social	-	-	-	-	-	-
Secretaría de Desarrollo Sustentable	-	-	-	-	-	-
Secretaría de Movilidad y Transporte	-	-	-	-	-	-
Comisión Estatal de Seguridad Pública	-	-	-	-	-	-
Consejería Jurídica	-	-	-	-	-	-
Gastos Institucionales	-	-	-	-	-	-
Poder Legislativo	-	-	-	-	-	-
Poder Judicial	-	-	-	-	-	-
Organismos Autónomos	-	-	-	-	-	-
Entidades Paraestatales y Fideicomisos No Empresariales y No Financieros	-	-	-	-	-	-
Entidades Paraestatales Empresariales No Financieras con Participación Estatal Mayoritaria	-	-	-	-	-	-
Poder Ejecutivo de los Municipios	-	-	-	-	-	-
Total de Egresos	146,336,261	7,380,049	153,716,310	144,853,089	135,005,909	8,863,221



Concepto	Egresos					Subejercicio
	Aprobado	Ampliaciones/ (Reducciones)	Modificado	Devengado	Pagado	
	1	2	3 = (1 + 2)	4	5	
Gobierno	-	-	-	-	-	-
Legislación	-	-	-	-	-	-
Justicia	-	-	-	-	-	-
Coordinación de la Política de Gobierno	-	-	-	-	-	-
Relaciones Exteriores	-	-	-	-	-	-
Asuntos Financieros y Hacendarios	-	-	-	-	-	-
Seguridad Nacional	-	-	-	-	-	-
Asuntos de Orden Público y de Seguridad Interior	-	-	-	-	-	-
Otros Servicios Generales	-	-	-	-	-	-
Desarrollo Social	146,336,261	7,380,049	153,716,310	144,853,089	135,005,909	8,863,221
Protección Ambiental	-	-	-	-	-	-
Vivienda y Servicios a la Comunidad	-	-	-	-	-	-
Salud	-	-	-	-	-	-
Recreación, Cultura y Otras Manifestaciones Sociales	-	-	-	-	-	-
Educación	146,336,261	7,380,049	153,716,310	144,853,089	135,005,909	8,863,221
Protección Social	-	-	-	-	-	-
Otros Asuntos Sociales	-	-	-	-	-	-
Desarrollo Económico	-	-	-	-	-	-
Asuntos Económicos, Comerciales y Laborales en General	-	-	-	-	-	-
Agropecuaria, Silvicultura, Pesca y Caza	-	-	-	-	-	-
Combustibles y Energía	-	-	-	-	-	-
Minería, Manufacturas y Construcción	-	-	-	-	-	-
Transporte	-	-	-	-	-	-
Comunicaciones	-	-	-	-	-	-
Turismo	-	-	-	-	-	-
Ciencia, Tecnología e Innovación	-	-	-	-	-	-
Otras Industrias y Otros Asuntos Económicos	-	-	-	-	-	-
Otras no Clasificadas en Funciones Anteriores	-	-	-	-	-	-
Transacciones de la Deuda Pública / Costo Financiero de la Deuda	-	-	-	-	-	-
Transferencias, Participaciones y Aportaciones entre Diferentes Niveles y Ordenes de Gobierno	-	-	-	-	-	-
Saneamiento del Sistema Financiero	-	-	-	-	-	-
Adeudos de Ejercicios Fiscales Anteriores	-	-	-	-	-	-
Total del Gasto	146,336,261	7,380,049	153,716,310	144,853,089	135,005,909	8,863,221

Concepto	Egresos					Subejercicio
	Aprobado	Ampliaciones/ (Reducciones)	Modificado	Devengado	Pagado	
Gasto No Etiquetado	146,336,261	7,380,049	153,716,310	144,853,089	135,005,909	8,863,221
<i>Gobierno</i>	-	-	-	-	-	-
Legislación	-	-	-	-	-	-
Justicia	-	-	-	-	-	-
Coordinación de la Política de Gobierno	-	-	-	-	-	-
Relaciones Exteriores	-	-	-	-	-	-
Asuntos Financieros y Hacendarios	-	-	-	-	-	-
Seguridad Nacional	-	-	-	-	-	-
Asuntos de Orden Público y de Seguridad Interior	-	-	-	-	-	-
Otros Servicios Generales	-	-	-	-	-	-
<i>Desarrollo Social</i>	146,336,261	7,380,049	153,716,310	144,853,089	135,005,909	8,863,221
Protección Ambiental	-	-	-	-	-	-
Vivienda y Servicios a la Comunidad	-	-	-	-	-	-
Salud	-	-	-	-	-	-
Recreación, Cultura y Otras Manifestaciones Sociales	-	-	-	-	-	-
Educación	146,336,261	7,380,049	153,716,310	144,853,089	135,005,909	8,863,221
Protección Social	-	-	-	-	-	-
Otros Asuntos Sociales	-	-	-	-	-	-
<i>Desarrollo Económico</i>	-	-	-	-	-	-
Asuntos Económicos, Comerciales y Laborales en Gral.	-	-	-	-	-	-
Agropecuaria, Silvicultura, Pesca y Caza	-	-	-	-	-	-
Combustibles y Energía	-	-	-	-	-	-
Minería, Manufacturas y Construcción	-	-	-	-	-	-
Transporte	-	-	-	-	-	-
Comunicaciones	-	-	-	-	-	-
Turismo	-	-	-	-	-	-
Ciencia, Tecnología e Innovación	-	-	-	-	-	-
Otras Industrias y Otros Asuntos Económicos	-	-	-	-	-	-
<i>Otras no Clasificadas en Funciones Anteriores</i>	-	-	-	-	-	-
Transacciones de la Deuda Pública / Costo Financiero de la Deuda	-	-	-	-	-	-
Transferencias, Participaciones y Aportaciones entre Diferentes Niveles y Ordenes de Gobierno	-	-	-	-	-	-
Saneamiento del Sistema Financiero	-	-	-	-	-	-
Adeudos de Ejercicios Fiscales Anteriores	-	-	-	-	-	-
Gasto Etiquetado	-	-	-	-	-	-
<i>Gobierno</i>	-	-	-	-	-	-
Legislación	-	-	-	-	-	-
Justicia	-	-	-	-	-	-
Coordinación de la Política de Gobierno	-	-	-	-	-	-
Relaciones Exteriores	-	-	-	-	-	-
Asuntos Financieros y Hacendarios	-	-	-	-	-	-
Seguridad Nacional	-	-	-	-	-	-
Asuntos de Orden Público y de Seguridad Interior	-	-	-	-	-	-
Otros Servicios Generales	-	-	-	-	-	-
<i>Desarrollo Social</i>	-	-	-	-	-	-
Protección Ambiental	-	-	-	-	-	-
Vivienda y Servicios a la Comunidad	-	-	-	-	-	-
Salud	-	-	-	-	-	-
Recreación, Cultura y Otras Manifestaciones Sociales	-	-	-	-	-	-
Educación	-	-	-	-	-	-
Protección Social	-	-	-	-	-	-
Otros Asuntos Sociales	-	-	-	-	-	-
<i>Desarrollo Económico</i>	-	-	-	-	-	-
Asuntos Económicos, Comerciales y Laborales en Gral.	-	-	-	-	-	-
Agropecuaria, Silvicultura, Pesca y Caza	-	-	-	-	-	-
Combustibles y Energía	-	-	-	-	-	-
Minería, Manufacturas y Construcción	-	-	-	-	-	-
Transporte	-	-	-	-	-	-
Comunicaciones	-	-	-	-	-	-
Turismo	-	-	-	-	-	-
Ciencia, Tecnología e Innovación	-	-	-	-	-	-
Otras Industrias y Otros Asuntos Económicos	-	-	-	-	-	-
<i>Otras no Clasificadas en Funciones Anteriores</i>	-	-	-	-	-	-
Transacciones de la Deuda Pública / Costo Financiero de la Deuda	-	-	-	-	-	-
Transferencias, Participaciones y Aportaciones entre Diferentes Niveles y Ordenes de Gobierno	-	-	-	-	-	-
Saneamiento del Sistema Financiero	-	-	-	-	-	-
Adeudos de Ejercicios Fiscales Anteriores	-	-	-	-	-	-
Total del Egresos	146,336,261	7,380,049	153,716,310	144,853,089	135,005,909	8,863,221





Colegio de Estudios Científicos y Tecnológicos del Estado de Morelos
Estado Analítico del Ejercicio del Presupuesto de Egresos Detallado - LDF
Clasificación de Servicios Personales por Categoría
Del 1 de enero al 31 de diciembre de 2022
(Cifras en Pesos)



Concepto	Egresos					Subejercicio
	Aprobado	Ampliaciones/ (Reducciones)	Modificado	Devengado	Pagado	
Gasto No Etiquetado	128,344,512	9,597,505	137,942,017	129,101,036	120,840,462	8,840,981
<i>Personal Administrativo y de Servicio Público</i>	<i>128,344,512</i>	<i>9,597,505</i>	<i>137,942,017</i>	<i>129,101,036</i>	<i>120,840,462</i>	<i>8,840,981</i>
<i>Magisterio</i>	-	-	-	-	-	-
<i>Servicios de Salud</i>	-	-	-	-	-	-
Personal Administrativo	-	-	-	-	-	-
Personal Médico, Paramédico y afín	-	-	-	-	-	-
<i>Seguridad Pública</i>	-	-	-	-	-	-
<i>Gastos Asociados a la Implementación de Nuevas Leyes Fed. o Reformas a las Mismas</i>	-	-	-	-	-	-
Nombre del Programa o Ley 1	-	-	-	-	-	-
Nombre del Programa o Ley 2	-	-	-	-	-	-
<i>Sentencias Laborales Definitivas</i>	-	-	-	-	-	-
Gasto Etiquetado	-	-	-	-	-	-
<i>Personal Administrativo y de Servicio Público</i>	-	-	-	-	-	-
<i>Magisterio</i>	-	-	-	-	-	-
<i>Servicios de Salud</i>	-	-	-	-	-	-
Personal Administrativo	-	-	-	-	-	-
Personal Médico, Paramédico y afín	-	-	-	-	-	-
<i>Seguridad Pública</i>	-	-	-	-	-	-
<i>Gastos Asociados a la Implementación de Nuevas Leyes Fed. o Reformas a las Mismas</i>	-	-	-	-	-	-
Nombre del Programa o Ley 1	-	-	-	-	-	-
Nombre del Programa o Ley 2	-	-	-	-	-	-
<i>Sentencias Laborales Definitivas</i>	-	-	-	-	-	-
Total del Gasto en Servicios Personales	128,344,512	9,597,505	137,942,017	129,101,036	120,840,462	8,840,981



Colegio de Estudios Científicos y Tecnológicos del Estado de Morelos
Estado Analítico del Ejercicio del Presupuesto de Egresos
Clasificación Económica (por Tipo de Gasto)
Del 1 de enero al 31 de diciembre de 2022
(Cifras en Pesos)



Concepto	Egresos					Subejercicio 6 = (3 - 4)
	Aprobado	Ampliaciones/ (Reducciones)	Modificado	Devengado	Pagado	
	1	2	3 = (1 + 2)	4	5	
Gasto Corriente	145,019,693	8,227,661	153,247,354	144,384,133	134,536,953	8,863,221
Gasto de Capital	1,316,568	(847,612)	468,956	468,956	468,956	-
Amortización de la Deuda y Disminución de Pasivos	-	-	-	-	-	-
Pensiones y Jubilaciones	-	-	-	-	-	-
Participaciones	-	-	-	-	-	-
Total del Gasto	146,336,261	7,380,049	153,716,310	144,853,089	135,005,909	8,863,221



Información Programática

CUENTA PÚBLICA
COLEGIO DE ESTUDIOS CIENTÍFICOS Y TECNOLÓGICOS
DEL ESTADO DE MORELOS
ENERO - DICIEMBRE

2022



Colegio de Estudios Científicos y Tecnológicos del Estado de Morelos
Gasto por Categoría Programática
Del 1 de enero al 31 de diciembre de 2022
(Cifras en Pesos)



Concepto	Egresos					Subejercicio
	Aprobado	Ampliaciones/ (Reducciones)	Modificado	Devengado	Pagado	
	1	2	3 = (1 + 2)	4	5	
Programas						
<i>Subsidios: Sector Social y Privado o Ent. Federativas y Municipios</i>	146,336,261	7,380,049	153,716,310	144,853,089	135,005,909	8,863,221
Sujetos a Reglas de Operación	-	-	-	-	-	-
Otros Subsidios	146,336,261	7,380,049	153,716,310	144,853,089	135,005,909	8,863,221
<i>Desempeño de las Funciones</i>	-	-	-	-	-	-
Prestación de Servicios Públicos	-	-	-	-	-	-
Provisión de Bienes Públicos	-	-	-	-	-	-
Planeación, Seguimiento y Evaluación de Políticas Públicas	-	-	-	-	-	-
Promoción y Fomento	-	-	-	-	-	-
Regulación y Supervisión	-	-	-	-	-	-
Funciones de las Fuerzas Armadas (Únicamente Gobierno Federal)	-	-	-	-	-	-
Específicos	-	-	-	-	-	-
Proyectos de Inversión	-	-	-	-	-	-
<i>Administrativos y de Apoyo</i>	-	-	-	-	-	-
Apoyo al Proceso Presupuestario y para Mejorar la Eficiencia Institucional	-	-	-	-	-	-
Apoyo a la Función Pública y al Mejoramiento de la Gestión	-	-	-	-	-	-
Operaciones Ajenas	-	-	-	-	-	-
<i>Compromisos</i>	-	-	-	-	-	-
Obligaciones de Cumplimiento de Resolución Jurisdiccional	-	-	-	-	-	-
Desastres Naturales	-	-	-	-	-	-
<i>Obligaciones</i>	-	-	-	-	-	-
Pensiones y Jubilaciones	-	-	-	-	-	-
Aportaciones a la Seguridad Social	-	-	-	-	-	-
Aportaciones a Fondos de Estabilización	-	-	-	-	-	-
Aportaciones a Fondos de Inversión y Reestructura de Pensiones	-	-	-	-	-	-
<i>Programas de Gasto Federalizado (Gobierno Federal)</i>	-	-	-	-	-	-
Gasto Federalizado	-	-	-	-	-	-
<i>Participaciones a Entidades Federativas y Municipios</i>	-	-	-	-	-	-
<i>Costo financiero, deuda o apoyos a deudores y ahorradores de la banca</i>	-	-	-	-	-	-
<i>Adeudos de ejercicios fiscales anteriores</i>	-	-	-	-	-	-
Total del Gasto	146,336,261	7,380,049	153,716,310	144,853,089	135,005,909	8,863,221

Handwritten signatures and initials in blue ink.



Colegio de Estudios Científicos y Tecnológicos del Estado de Morelos
Indicadores de Postura Fiscal
Del 1 de enero al 31 de diciembre de 2022
(Cifras en Pesos)



Concepto	Estimado/Aprobado	Devengado	Recaudado/Pagado
I. Ingresos Presupuestarios	146,336,261	153,980,422	153,980,422
1. Ingresos del Gobierno de la Entidad Federativa	-	-	-
2. Ingresos del Sector Paraestatal	146,336,261	153,980,422	153,980,422
II. Egresos Presupuestarios	146,336,261	144,853,089	135,005,909
3. Egresos del Gobierno de la Entidad Federativa	-	-	-
4. Egresos del Sector Paraestatal	146,336,261	144,853,089	135,005,909
III. Balance Presupuestario (Superávit o Déficit) (III= I - II)	-	9,127,333	18,974,513

Concepto	Estimado/Aprobado	Devengado	Recaudado/Pagado
III. Balance presupuestario (Superávit o Déficit)	-	9,127,333	18,974,513
IV. Intereses, Comisiones y Gastos de la Deuda	-	-	-
V. Balance Primario (Superávit o Déficit) (V= III + IV)	-	9,127,333	18,974,513

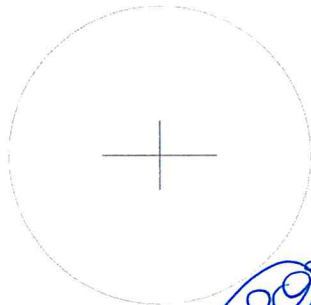
Concepto	Estimado/Aprobado	Devengado	Recaudado/Pagado
A. Financiamiento	-	-	-
B. Amortización de la deuda	-	-	-
C. Financiamiento Neto	-	-	-



Anexos



COLEGIO DE ESTUDIOS CIENTÍFICOS Y
TECNOLÓGICOS DEL ESTADO DE MORELOS



[Handwritten signature]

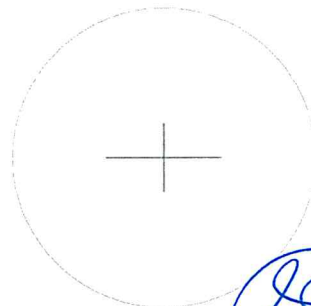
ANEXOS
LISTADO DE BIENES MUEBLES
CUARTO TRIMESTRE 2022
CUENTA PÚBLICA



MORELOS



COLEGIO DE ESTUDIOS CIENTÍFICOS Y
TECNOLÓGICOS DEL ESTADO DE MORELOS



[Handwritten signature]

ANEXOS
LISTADO DE BIENES MUEBLES
CUARTO TRIMESTRE 2022
CUENTA PÚBLICA



MORELOS



COLEGIO DE ESTUDIOS CIENTIFICOS Y TECNOLOGICOS DEL
ESTADO DE MORELOS
DIRECCION ADMINISTRATIVA
DE ENERO A DICIEMBRE DE 2022
INDICADORES DE POSTURA FISCAL

Concepto	Estimado	Devengado	Recaudado
I. Ingresos Presupuestarios (I=1+2)	146,336,261.00	153,980,421.88	153,980,421.88
1. Ingresos Municipales	146,336,261.00	153,980,421.88	153,980,421.88
2. Ingresos del Sector Paramunicipal	.00	.00	.00
II. Egresos Presupuestarios (II=3+4)	146,336,261.00	144,853,088.92	135,005,908.91
3. Egresos Municipales	146,336,261.00	144,853,088.92	135,005,908.91
4. Egresos del Sector Paramunicipal	.00	.00	.00
III. Balance Presupuestario (Superávit o Déficit) (III=I-II)	.00	9,127,332.96	18,974,512.97

Concepto	Estimado	Devengado	Recaudado
III. Balance Presupuestario (Superávit o Déficit)	.00	9,127,332.96	18,974,512.97
IV. Intereses, Comisiones y Gastos de la Deuda	.00	.00	.00
V. Balance Primario (Superávit o Déficit) (V=III-IV)	.00	9,127,332.96	18,974,512.97

Concepto	Estimado	Devengado	Recaudado
A. Financiamiento	.00	.00	.00
B. Amortización de la deuda	.00	.00	.00
C. Endeudamiento o desendeudamiento (C=A-B)	.00	.00	.00

D.D.E. SUSANA DOMÍNGUEZ IZAGUIRRE
DIRECTORA GENERAL

M. en D. BLANCA ESTELA MACÍAS GONZÁLEZ
DIRECTORA ADMINISTRATIVA

X. Reportes de avance en los Indicadores de los Programas Presupuestarios del Poder Ejecutivo con Matrices de Indicadores de Resultados

DATOS DEL PROGRAMA														
Programa presupuestario: E048. Educación Media Superior Tecnológica de Excelencia y Desarrollo Integral		Ramo: _10_ Educación	Dependencia o Entidad: Secretaría de Educación		Unidad (es) responsable (s): Colegio de Estudios Científicos y Tecnológicos									
ALINEACIÓN														
Plan Estatal de Desarrollo 2019-2024			Programa derivado del PED 2019-2024			Agenda 2030						Ejes transversales: No aplica		
Eje estratégico: 3. Justicia social para las y los morelenses		Programa: Programa Estatal de Educación 2019-2024		Objetivo: Objetivo 4: Garantizar una educación inclusiva, equitativa y de calidad y promover oportunidades de aprendizaje durante toda la vida para todos		Meta: 4.4. Para 2030, aumentar sustancialmente el número de jóvenes y adultos que tienen las competencias necesarias, en particular técnicas y profesionales, para acceder al empleo, el trabajo decente y el emprendimiento								
Objetivo: 3.2 Garantizar una educación de equidad y calidad-excelencia, y promover oportunidades de aprendizaje permanente que permitan el desarrollo armónico del individuo para integrarse y construir una mejor sociedad		Objetivo: 2. Garantizar la educación media superior de calidad, equitativa e inclusiva con acceso igualitario entre hombres y mujeres.												
Clasificación Funcional										Actividad Institucional				
Finalidad: 2. Desarrollo social		Función: 2.5 Educación			Subfunción: 2.5.2 Educación Media Superior		80. Educación media superior de calidad							
RESULTADOS														
Nivel	Objetivos (Resumen Narrativo)	Nombre del indicador	Definición del indicador	Método de cálculo	Unidad de medida	Tipo -Dimensión-Sentido de medición- Frecuencia de medición	Línea base 2021	Meta anual 2022				AVANCE ACUMULADO		SEMÁFORO (Verde: Cumplimiento del 80-100% Amarillo: Cumplimiento del 70-79% Rojo: Cumplimiento menor al 70%)
								1er. Trim.	2do. Trim.	3er. Trim.	4to. Trim.	Al periodo		
Fin	6. Contribuir a la cobertura educativa con equidad y calidad en los servicios educativos de los niveles Básico, Medio Superior, Superior y Posgrado	Porcentaje de cobertura en Educación Media Superior del CECyTE Morelos.	Mide la proporción de alumnos atendidos por el CECyTE Morelos con relación a la población estimada en el Estado de entre 15 y 17 años de edad.	Número de alumnos atendidos en educación media superior en el CECyTE Morelos 2022-2023 / Total de la población estimada entre 15 y 17 años en el Estado)*100.	Porcentaje	Estratégico-Eficacia-Ascendente-Anual	3.41%				3.41%	3,666	3.58%	Verde
Propósito	Alumnos del CECyTE Morelos con formación técnica profesional, competitivos, éticos, emprendedores y con sentido social incorporados a la educación superior o campo laboral.	Porcentaje de eficiencia terminal del CECyTE Morelos.	Mide la proporción de alumnos egresados de la generación 2019-2022 con relación al total de alumnos que ingresaron de esa misma generación.	Número de alumnos egresados del ciclo "2021-2022" / Total de alumnos que ingresaron en el ciclo escolar 2019-2020)*100.	Porcentaje	Estratégico-Eficacia-Ascendente-Anual	75.68%			72.0%	72%	1,029	73%	Verde
		Porcentaje de eficiencia terminal de mujeres del CECyTE Morelos.	Mide la proporción de mujeres egresadas de la generación 2019-2022 con relación al total de mujeres que ingresaron de esa misma generación.	Número de mujeres egresadas del ciclo "2021-2022" / Total de mujeres que ingresaron en el ciclo escolar 2019-2020)*100.	Porcentaje	Estratégico-Eficacia-Ascendente-Anual	80.40%			76.0%	76%	483	76.6%	Verde

[Handwritten signature]

		Porcentaje de eficiencia terminal de hombres del CECyTE Morelos.	Mide la proporción de hombres egresados de la generación 2019-2022 con relación al total de hombres que ingresaron de esa misma generación.	Número de hombres egresados del ciclo "2021-2022" / Total de hombres que ingresaron en el ciclo escolar 2019-2020)*100.	Porcentaje	Estratégico-Eficacia-Ascendente-Anual	71.83%			69.0%	69%	546	70.2%	Verde
Componente 1	Proceso de inducción otorgado.	Porcentaje de absorción del CECyTE Morelos.	Mide la proporción de alumnos matriculados en el 1er. semestre del Ciclo escolar 2022-2023 del CECyTE con relación al total de alumnos egresados de secundarias del ciclo escolar 2021-2022.	Número de alumnos de nuevo ingreso en el ciclo 2022-2023 / Total de egresados de Secundaria del ciclo 2021-2022*100.	Porcentaje	Gestión-Eficacia-Ascendente-Anual	4%			4.2%		1,453	4.78%	Verde
Actividad 1.3	Elaboración y aplicación del curso de inducción.	Porcentaje de alumnos en curso de inducción.	Mide el número de alumnos en curso de inducción con relación al total de alumnos inscritos a primer semestre.	Número de alumnos en curso de inducción / Total de alumnos inscritos a primer semestre * 100.	Porcentaje	Gestión-Eficacia-Ascendente-Anual	81%			83.0%	83.0%	1,421	97.7%	Verde
Actividad 1.2	Gestión y aplicación de exámenes de ingreso.	Número de exámenes de ingreso, aplicados.	Mide el número de exámenes de ingreso aplicados con relación a los exámenes de ingreso solicitados.	Convocatoria publicada y difundida en medios electrónicos.	Exámenes	Gestión-Eficacia-Ascendente-Anual	1390			100%	100%	1,533	110.0%	Verde
Actividad 1.1	Publicación y difusión de la convocatoria para el ingreso al nivel medio superior.	Convocatoria para el ingreso al CECyTE Morelos, publicada.	Se refiere a la publicación y difusión de la convocatoria en medios electrónicos para alumnos egresados de la educación secundaria.	Número de docentes capacitados / total de docentes convocados en el CECyTE* 100.	Convocatoria	Gestión-Eficacia-Ascendente-Anual	1	100%	100%	100%	100%	1	100%	Verde
Componente 2	Personal docente del CECyTE Morelos, capacitado.	Porcentaje de docentes capacitados.	Mide la proporción de docentes capacitados con relación al total de docentes convocados en el CECyTE.	Número de docentes capacitados / total de docentes convocados en el CECyTE* 100.	Docentes	Gestión-Eficacia-Ascendente-Anual	80			80%		87	85.3%	Verde
Actividad 2.1	Cursos de formación docente realizados.	Número de Jornadas de capacitación realizadas.	Mide la cantidad de Jornadas de capacitación docente realizadas.	Número de Jornadas de capacitación realizadas.		Gestión-Eficacia-Ascendente-Semestral	2			100%	100%	2	100%	Verde
Componente 3	Servicios Educativos de calidad del CECyTE Morelos, otorgados.	Porcentaje de deserción escolar del CECyTE Morelos.	Mide el proporción de alumnos que no concluyen el ciclo escolar de educación media superior con relación a los alumnos inscritos en el ciclo escolar	Número de alumnos desertores en el ciclo / Número total de alumnos matriculados en el ciclo * 100.	Porcentaje	Gestión-Eficacia-Descendente-Anual	13.60%			13%	13%	206	7.0%	Verde
Actividad 3.4	Realización de trámites administrativos para el título para alumnos egresados del CECyTE Morelos.	Porcentaje de alumnos egresados del CECyTE Morelos con título.	Mide el número de egresados de la generación 2019-2022 con título.	Número de planteles acondicionados / Número de planteles programados * 100.	Porcentaje	Gestión-Eficacia-Ascendente-Anual	71%			73%		844	82.0%	Verde
Actividad 3.3	Acondicionamiento de inmuebles del CECyTE Morelos para prevenir la propagación de COVID-19.	Porcentaje de Planteles acondicionados.	Mide el número de planteles acondicionados con relación al número de planteles programados.	Número de planteles acondicionados / Número de planteles programados * 100.	Porcentaje	Gestión-Eficacia-Ascendente-Anual	5			100%		5	100.0%	Verde
Actividad 3.2	Conservación de bienes muebles e inmuebles del CECyTE Morelos.	Periodos de mantenimiento de bienes muebles e inmuebles, realizados.	Mide el número de periodos para realizar los mantenimientos de bienes muebles e inmuebles.	Número de periodos de mantenimiento realizados.	Mantenimientos	Gestión-Eficacia-Ascendente-Trimestral	3	1	2	3		3	100%	Verde

Actividad 3.1	Difusión de la Beca Universal Benito Juárez entre la comunidad estudiantil.	Alumnos beneficiados con la Beca Universal Benito Juárez.	Mide la proporción de alumnos beneficiados con la beca Universal Benito Juárez con relación al total de alumnos matriculados.	Número de alumnos beneficiados con la Beca Universal Benito Juárez.	Alumnos	Gestión-Eficacia-Ascendente-Anual	3200				90%	3,478	99.0%	Verde	
PRESUPUESTO (Miles de pesos)															
COMPONENTES DEL PRESUPUESTO						EJERCIDO AL TRIMESTRE DE CIERRE									
Gasto corriente y social						Gasto corriente y social									
Modalidad del presupuesto	Ingresos Propios	Estatal	Federal	Total		Ingresos Propios	Estatal	Federal	Ejercido total	Porcentaje					
PRESUPUESTO AUTORIZADO	12,000.00	64,808.03	69,528.23	146,336.3					-	0.0%					
PRESUPUESTO MODIFICADO	14,153.29	73,831.23	65,731.79	153,716.3		14,153.3	72,036.7		58,663.1	144,853.1	94.2%				
Inversión						Inversión									
Modalidad del presupuesto	Ingresos Propios	Estatal	Ramo 33		Otros prog. Fed.	Total	Ingresos Propios	Estatal	Ramo 33		Otros Prog. Federales	Ejercido total	Porcentaje		
			Fondo:	F. III					Fondo:						
PRESUPUESTO AUTORIZADO						-						-	0.0%		
PRESUPUESTO MODIFICADO						-						-	0.0%		
Gasto autorizado total (Gasto corriente + inversión)						153,716.3	Gasto Ejercido total (Gasto corriente + inversión)						144,853.1	94.2%	