

**ACUSE**



Dependencia: Colegio de Estudios Científicos y Tecnológicos del Estado de Morelos  
Sección: Dirección General  
Número de Oficio: CECYTE/DG/315/2023

**MORELOS**  
2018 - 2024

GOBIERNO DEL ESTADO DE MORELOS  
SECRETARÍA DE EDUCACIÓN  
**RECIBIDO**  
24 ABR 2023  
SUBDIRECCIÓN DE...  
Y CORRESPONDE...  
RECIBIO: *Nan* HOR: *08:08*

*condor copia de conocimiento*

"2023 Año de Francisco Villa, el revolucionario del pueblo".

Cuernavaca, Morelos; a 21 de abril de 2023.

Asunto: Cuenta Pública correspondiente al 1er trimestre 2023.

CONGRESO DEL ESTADO DE MORELOS  
LV LEGISLATURA  
2021 2024

**RECIBIDO**  
21 ABR 2023  
COMISION DE HACIENDA, PRESUPUESTO Y CUENTA PUBLICA  
*661*

DIP. FRANCISCO ERIK SÁNCHEZ ZAVALA  
PRESIDENTE DE LA MESA DIRECTIVA DEL  
CONGRESO DEL ESTADO DE MORELOS  
PRESENTE.

Con la finalidad de dar cumplimiento a los artículos 32 de la Constitución Política del Estado Libre y Soberano de Morelos y 16 de la Ley de Fiscalización y Rendición de Cuentas del Estado de Morelos, adjunto al presente 1 (uno) engargolado el cual contiene la Cuenta Pública correspondiente al Primer Trimestre del ejercicio fiscal 2023, así como un CD que contiene el Listado de Bienes Muebles, del Colegio de Estudios Científicos y Tecnológicos del Estado de Morelos.

No omito mencionar, que mediante oficio número CECYTE/DG/316/2023, de fecha 21 del presente mes y año en curso, se entregó la información antes mencionada a la Dirección General de Contabilidad perteneciente a la Secretaría de Hacienda del Estado, para su consolidación.

Sin otro particular, le envío un cordial saludo.



**ATENTAMENTE**

"CECYTE Morelos, formando jóvenes de calidad para el futuro"

*1680*  
*14:03*  
*Hzel*  
*c/engargolado y cd*

**RECIBIDO**  
D.D.E SUSANA DOMÍNGUEZ IZAGUIRRE DIRECCIÓN GENERAL  
DIRECTORA GENERAL DEL CECYTE MORELOS

FOLIO: *56914*  
*10:44 hrs.*

- C.c.p.- Dip. Agustín Alonso Gutiérrez. - Presidente de la Comisión de Hacienda, Presupuesto y Cuenta Pública del Congreso del Estado de Morelos. - Para su conocimiento.
- Lic. Luis Arturo Cornejo Alatorre. - Secretario de Educación en el Estado de Morelos. - Mismo fin
- Jose Blas Cuevas Diaz. - Encargado de Despacho de la Entidad Superior de Auditoría y Fiscalización del Congreso del Estado de Morelos. - Mismo fin.
- C.P. Luis Antonio Gutiérrez Aguilar. - Director General de Proyectos de Inversión en la Secretaría de Educación en el Estado de Morelos. -Mismo fin.
- Adriana Contreras Melgarejo. - Directora Administrativa del CECYTE Morelos. - Mismo fin.

Archivo/Ministerio.  
SDI/ACM/rbj



**RECIBIDO**  
24 ABR 2023  
DIRECCIÓN ADMINISTRATIVA

ACUSE



Dependencia: Colegio de Estudios Científicos y Tecnológicos del Estado de Morelos  
Sección: Dirección General  
Número de Oficio: CECYTE/DG/316/2023

GOBIERNO DEL ESTADO DE MORELOS  
2018-2024  
SECRETARÍA DE HACIENDA  
21 ABR 2023  
DIRECCIÓN GENERAL DE CONTABILIDAD  
RECIBIDO  
HORA: 14:56 FOLIO: 001535

MORELOS  
2018 - 2024

"2023 Año de Francisco Villa, el revolucionario del pueblo".

Cuernavaca, Morelos; a 21 de abril de 2023.

Asunto: Cuenta Pública correspondiente al 1er trimestre 2023.

L.C. ÁNGEL MIGUEL MENDOZA TRUJILLO  
DIRECTOR GENERAL DE CONTABILIDAD DE LA SECRETARÍA DE HACIENDA.  
PRESENTE

RECIBIDO  
24 ABR 2023  
DIRECCIÓN ADMINISTRATIVA

En cumplimiento a la Ley General de Contabilidad Gubernamental y a la Ley de Fiscalización y Rendición de Cuentas del Estado de Morelos; adjunto al presente 1 (uno) engargolado en original el cual contiene la Cuenta Pública correspondiente al Primer Trimestre del ejercicio fiscal 2023, así como un CD que contiene el Listado de Bienes Muebles, del Colegio de Estudios Científicos y Tecnológicos del Estado de Morelos. Lo anterior, para los efectos que estime procedentes.

Sin otro particular, le envío un cordial saludo.

GOBIERNO DEL ESTADO DE MORELOS  
SECRETARÍA DE EDUCACIÓN  
RECIBIDO  
24 ABR 2023  
SUBDIRECCIÓN DE ARCHIVO Y CORRESPONDENCIA  
RECIBIDO: [Signature] HORA: 03:10

ATENTAMENTE  
"CECyTE Morelos, formando jóvenes de calidad para el futuro"

[Signature]  
D.D.E SUSANA DOMÍNGUEZ IZAGUIRRE  
DIRECTORA GENERAL DEL CECYTE MORELOS

- C.c.p.- José Gerardo López Huerfano. - Encargado de Despacho de la Secretaria de Hacienda en el Estado de Morelos. - Para su conocimiento.
- Lic. Luis Arturo Cornejo Alatorre. - Secretario de Educación en el Estado de Morelos. - Mismo fin.
- C.P. Luis Antonio Gutiérrez Aguilar. - Director General de Proyectos de Inversión en la Secretaria de Educación en el Estado de Morelos. - Mismo fin.
- Adriana Conteras Melgarejo. - Directora Administrativa del CECyTE Morelos. - Mismo fin.

Archivo/Minutario.  
SDI/ACM/rbj



GOBIERNO DEL ESTADO DE MORELOS  
21 ABR 2023  
HORA: 3:40 FOLIO: 30543  
SECRETARÍA DE HACIENDA  
RECIBIDO



# Introducción

INFORME DE CUENTA PÚBLICA | 2023  
COLEGIO DE ESTUDIOS CIENTÍFICOS Y TECNOLÓGICOS  
DEL ESTADO DE MORELOS |  
ENERO - MARZO

## Introducción

El Colegio de Estudios Científicos y Tecnológicos del Estado de Morelos (CECyTE Morelos), fue creado mediante Decreto número 561, publicado en el Periódico "Tierra y Libertad" número 3966, el 18 de febrero de 1999. Es un Organismo Público Descentralizado del Gobierno del Estado de Morelos, que cuenta con personalidad jurídica y patrimonio propio, y tiene por objeto "Impartir e impulsar la Educación Media Superior Tecnológica en la Entidad, propiciando su mejor calidad y pertinencia, así como la vinculación con el sector productivo y las necesidades de la región", teniendo la siguiente misión "Formar Técnicos Profesionales, Competitivos y Emprendedores, que contribuyan al desarrollo y bienestar de su comunidad".

En cumplimiento a lo establecido en la Ley General de Contabilidad Gubernamental en su artículo 53 y al Acuerdo por el que se armoniza la estructura de las cuentas públicas, emitido por el Consejo Nacional de Armonización Contable, en el Diario Oficial de la Federación del 30 de diciembre de 2013, y su última reforma del 29 de febrero de 2016; así como el acuerdo por el que se armoniza la estructura de las Cuentas Públicas del Estado Libre y Soberano de Morelos, publicado en el Periódico Oficial "Tierra y Libertad", ejemplar 5179, publicado el 23 de abril de 2014.

Se presenta la información contable del Colegio de Estudios Científicos y Tecnológicos del Estado de Morelos (CECyTE Morelos), con el Acuerdo por el que se armoniza la estructura de las cuentas públicas. La información contable que se presenta, se detalla a continuación:

Estado de Situación Financiera;  
Estado de Actividades;  
Estado de Variación de la Hacienda Pública;  
Estado Analítico del Activo;  
Estado Analítico de la Deuda y otros Pasivos;  
Estado de Cambios en la Situación Financiera;  
Estado de Flujos de Efectivo;  
Informe sobre Pasivos Contingentes; y  
Notas a los Estados Financieros.



# Información Contable

INFORME DE CUENTA PÚBLICA | 2023  
COLEGIO DE ESTUDIOS CIENTÍFICOS Y TECNOLÓGICOS  
DEL ESTADO DE MORELOS |  
ENERO - MARZO

Concepto	2023	2022	Concepto	2023	2022
<b>INGRESOS Y OTROS BENEFICIOS</b>			<b>GASTOS Y OTRAS PÉRDIDAS</b>		
<i>Ingresos de Gestión</i>	<b>6,802,977</b>	<b>5,524,294</b>	<i>Gastos de Funcionamiento</i>	<b>29,928,619</b>	<b>27,965,791</b>
Impuestos	-	-	Servicios Personales	27,892,204	26,411,063
Cuotas y Aportaciones de Seguridad Social	-	-	Materiales y Suministros	133,357	260,465
Contribuciones de Mejoras	-	-	Servicios Generales	1,903,058	1,294,263
Derechos	-	-	<i>Transferencias, Asignaciones, Subsidios y Otras Ayudas</i>	-	-
Productos	-	-	Transferencias Internas y Asignaciones al Sector Público	-	-
Aprovechamientos	-	-	Transferencias al Resto del Sector Público	-	-
Ingresos por Venta de Bienes y Prestación de Servicios	6,802,977	5,524,294	Subsidios y Subvenciones	-	-
<i>Participaciones, Aportaciones, Convenios, Incentivos Derivados de la Colaboración Fiscal, Fondos Distintos de Aportaciones, Transferencias, Asignaciones, Subsidios y Subvenciones, y Pensiones y Jubilaciones</i>	<b>36,270,197</b>	<b>41,263,544</b>	Ayudas Sociales	-	-
Participaciones, Aportaciones, Convenios, Incentivos Derivados de la Colaboración Fiscal y Fondos Distintos de Aportaciones	-	-	Pensiones y Jubilaciones	-	-
Transferencias, Asignaciones, Subsidios y Subvenciones, y Pensiones y Jubilaciones	36,270,197	41,263,544	Transferencias a Fideicomisos, Mandatos y Contratos Análogos	-	-
<i>Otros Ingresos y Beneficios</i>	-	-	Transferencias a la Seguridad Social	-	-
Ingresos Financieros	-	-	Donativos	-	-
Incremento por Variación de Inventarios	-	-	Transferencias al Exterior	-	-
Disminución del Exceso de Estimaciones por Pérdida o Deterioro u Obsolescencia	-	-	<i>Participaciones y Aportaciones</i>	-	-
Disminución del Exceso de Provisiones	-	-	Participaciones	-	-
Otros Ingresos y Beneficios Varios	-	-	Aportaciones	-	-
<b>Total de Ingresos y Otros Beneficios</b>	<b>43,073,174</b>	<b>46,787,838</b>	Convenios	-	-
			<i>Intereses, Comisiones y Otros Gastos de la Deuda Pública</i>	-	-
			Intereses de la Deuda Pública	-	-
			Comisiones de la Deuda Pública	-	-
			Gastos de la Deuda Pública	-	-
			Costo por Coberturas	-	-
			Apoyos Financieros	-	-
			<i>Otros Gastos y Pérdidas Extraordinarias</i>	-	-
			Estimaciones, Depreciaciones, Deterioros, Obsolescencia y Amortizaciones	-	-
			Provisiones	-	-
			Disminución de Inventarios	-	-
			Otros Gastos	-	-
			<i>Inversión Pública</i>	-	-
			Inversión Pública no Capitalizable	-	-
			<b>Total de Gastos y Otras Pérdidas</b>	<b>29,928,619</b>	<b>27,965,791</b>
			<b>Resultados del Ejercicio (Ahorro/Desahorro)</b>	<b>13,144,555</b>	<b>18,822,047</b>

Bajo protesta de decir verdad declaramos que los Estados Financieros y sus notas, son razonablemente correctos y son responsabilidad del emisor.

ELABORÓ  
  
ANGÉLICA NEPOMUCENO SANTIAGO  
ENCARGADA DE DESPACHO DE LA DEPARTAMENTO DE LA DEPARTAMENTO DE CONTABILIDAD

REVISÓ  
  
ADRIANA CONTRERAS MELGAREJO  
DIRECTORA ADMINISTRATIVA

AUTORIZÓ  
  
SUSANA DOMÍNGUEZ IZAGUIRRE  
DIRECTORA GENERAL



**Colegio de Estudios Científicos y Tecnológicos del Estado de Morelos**  
**Estado de Situación Financiera**  
**Al 31 de marzo de 2022 y 2023**  
**(Cifras en Pesos)**



CONCEPTO	Año		CONCEPTO	Año	
	2023	2022		2023	2022
<b>ACTIVO</b>			<b>PASIVO</b>		
<i>Activo Circulante</i>			<i>Pasivo Circulante</i>		
Efectivo y Equivalentes	28,904,981	36,134,432	Cuentas por Pagar a Corto Plazo	10,697,772	13,436,881
Derechos a Recibir Efectivo o Equivalentes	7,051,311	6,943,038	Documentos por Pagar a Corto Plazo	-	-
Derechos a Recibir Bienes o Servicios	-	-	Porción a Corto Plazo de la Deuda Pública a Largo Plazo	-	-
Inventarios	-	-	Títulos y Valores a Corto Plazo	-	-
Almacenes	-	-	Pasivos Diferidos a Corto Plazo	-	-
Estimación por Pérdida o Deterioro de Activos Circulantes	-	-	Fondos y Bienes de Terceros en Garantía y/o Administración a Corto Plazo	-	-
Otros Activos Circulantes	179,220	179,220	Provisiones a Corto Plazo	3,895	1,232,660
			Otros Pasivos a Corto Plazo	-	-
<b>Total de Activos Circulantes</b>	<b>36,135,512</b>	<b>43,256,690</b>	<b>Total de Pasivos Circulantes</b>	<b>10,701,667</b>	<b>14,669,541</b>
<i>Activo No Circulante</i>			<i>Pasivo No Circulante</i>		
Inversiones Financieras a Largo Plazo	-	-	Cuentas por Pagar a Largo Plazo	-	-
Derechos a Recibir Efectivo o Equivalentes a Largo Plazo	-	-	Documentos por Pagar a Largo Plazo	-	-
Bienes Inmuebles, Infraestructura y Construcciones en Proceso	145,730,304	145,730,304	Deuda Pública a Largo Plazo	-	-
Bienes Muebles	42,129,662	42,271,754	Pasivos Diferidos a Largo Plazo	101,145	44,445
Activos Intangibles	985,028	985,028	Fondos y Bienes de Terceros en Garantía y/o en Administración a Largo Plazo	-	-
Depreciación, Deterioro y Amortización Acumulada de Bienes	(56,759,667)	(51,504,358)	Provisiones a Largo Plazo	251,589	-
Activos Diferidos	-	-			
Estimación por Pérdida o Deterioro de Activos no Circulantes	-	-	<b>Total de Pasivos No Circulantes</b>	<b>352,734</b>	<b>44,445</b>
Otros Activos no Circulantes	-	-			
<b>Total de Activos No Circulantes</b>	<b>132,085,327</b>	<b>137,482,728</b>	<b>Total del Pasivo</b>	<b>11,054,401</b>	<b>14,713,986</b>
<b>Total del Activo</b>	<b>168,220,839</b>	<b>180,739,418</b>	<b>HACIENDA PÚBLICA / PATRIMONIO</b>		
			<i>Hacienda Pública / Patrimonio Contribuido</i>	<b>181,445,073</b>	<b>181,428,308</b>
			Aportaciones	146,668,643	146,651,878
			Donaciones de Capital	34,776,430	34,776,430
			Actualización de la Hacienda Pública / Patrimonio	-	-
			<b>Hacienda Pública / Patrimonio Generado</b>	<b>(24,278,635)</b>	<b>(15,402,876)</b>
			Resultados del Ejercicio (Ahorro / Desahorro)	13,144,555	18,822,047
			Resultados de Ejercicios Anteriores	(37,423,190)	(34,224,923)
			Revalúos	-	-
			Reservas	-	-
			Rectificaciones de Resultados de Ejercicios Anteriores	-	-
			<i>Exceso o Insuficiencia en la Actualización de la Hacienda Pública / Patrimonio</i>	-	-
			Resultado por Posición Monetaria	-	-
			Resultado por Tenencia de Activos no Monetarios	-	-
			<b>Total Hacienda Pública / Patrimonio</b>	<b>157,166,438</b>	<b>166,025,432</b>
			<b>Total del Pasivo y Hacienda Pública / Patrimonio</b>	<b>168,220,839</b>	<b>180,739,418</b>

Bajo protesta de decir verdad declaramos que los Estados Financieros y sus notas, son razonablemente correctos y son responsabilidad del emisor.

ELABORÓ

ANGÉLICA NEPOMUCENO SANTIAGO  
ENCARGADA DE DESPACHO DE LA JEFAURA DE CONTABILIDAD

REVISÓ

ADRIANA CONTRERAS MELGAREJO  
DIRECTORA ADMINISTRATIVA

AUTORIZÓ

SUSANA DOMÍNGUEZ IZAGUIRRE  
DIRECTORA GENERAL



**Colegio de Estudios Científicos y Tecnológicos del Estado de Morelos**  
**Estado de Situación Financiera Detallado - LDF**  
**Al 31 de diciembre de 2022 y al 31 de marzo de 2023**  
**(Cifras en Pesos)**



CONCEPTO	31 de marzo 2023	31 de diciembre 2022	CONCEPTO	31 de marzo 2023	31 de diciembre 2022
<b>ACTIVO</b>			<b>PASIVO</b>		
<i>Activo Circulante</i>			<i>Pasivo Circulante</i>		
Efectivo y Equivalentes	<b>28,904,981</b>	<b>33,124,913</b>	Cuentas por Pagar a Corto Plazo	<b>10,697,772</b>	<b>20,875,621</b>
Efectivo	31,000	-	Servicios Personales por Pagar a Corto Plazo	4,697,200	11,167,285
Bancos/Tesorería	28,873,981	33,124,913	Proveedores por Pagar a Corto Plazo	333,248	1,527,394
Bancos/Dependencias y Otros	-	-	Contratistas por Obras Públicas por Pagar a Corto Plazo	-	-
Inversiones Temporales (Hasta 3 meses)	-	-	Participaciones y Aportaciones por Pagar a Corto Plazo	-	-
Fondos con Afectación Específica	-	-	Transferencias Otorgadas por Pagar a Corto Plazo	194,177	939,286
Depósitos de Fondos de Terceros en Garantía y/o Admón.	-	-	Int., Comisiones y Otros Gastos de la Deuda Púb. por Pagar a Corto Plazo	-	-
Otros Efectivos y Equivalentes	-	-	Retenciones y Contribuciones por Pagar a Corto Plazo	2,864,102	4,649,680
Derechos a Recibir Efectivo o Equivalentes	<b>7,051,311</b>	<b>6,834,013</b>	Devoluciones de la Ley de Ingresos por Pagar a Corto Plazo	-	-
Inversiones Financieras de Corto Plazo	-	-	Otras Cuentas por Pagar a Corto Plazo	2,609,045	2,591,976
Cuentas por Cobrar a Corto Plazo	5,313,857	5,094,582	Documentos por Pagar a Corto Plazo	-	-
Deudores Diversos por Cobrar a Corto Plazo	-	-	Documentos Comerciales por Pagar a Corto Plazo	-	-
Ingresos por Recuperar a Corto Plazo	-	-	Documentos con Contratistas por Obras Púb. por Pagar a Corto Plazo	-	-
Deudores por Anticipos de la Tesorería a Corto Plazo	-	-	Otros Documentos por Pagar a Corto Plazo	-	-
Préstamos Otorgados a Corto Plazo	-	-	Porción a Corto Plazo de la Deuda Pública a Largo Plazo	-	-
Otros Derechos a Recibir Efectivo o Equiv. a Corto Plazo	1,737,454	1,739,431	Porción a Corto Plazo de la Deuda Pública	-	-
Derechos a Recibir Bienes o Servicios	-	-	Porción a Corto Plazo de Arrendamiento Financiero	-	-
Ant. a Proveedores por Adq. de Bienes y Prest. de Serv. a Corto Plazo	-	-	Títulos y Valores a Corto Plazo	-	-
Ant. a Proveedores por Adq. de Bienes Inm. y Muebles a Corto Plazo	-	-	Pasivos Diferidos a Corto Plazo	-	-
Ant. a Proveedores por Adq. de Bienes Intangibles a Corto Plazo	-	-	Ingresos Cobrados por Adelantado a Corto Plazo	-	-
Anticipo a Contratistas por Obras Públicas a Corto Plazo	-	-	Intereses Cobrados por Adelantado a Corto Plazo	-	-
Otros Derechos a Recibir Bienes o Servicios a Corto Plazo	-	-	Otros Pasivos Diferidos a Corto Plazo	-	-
Inventarios	-	-	Fondos y Bienes de Terceros en Garantía y/o Admón. a C. P.	-	-
Inventario de Mercancías para Venta	-	-	Fondos en Garantía a Corto Plazo	-	-
Inventario de Mercancías Terminadas	-	-	Fondos en Administración a Corto Plazo	-	-
Inventario de Mercancías en Proceso de Elaboración	-	-	Fondos Contingentes a Corto Plazo	-	-
Inventario de Materias Primas, Mat. y Suministros para Producción	-	-	Fondos de Fideicomisos, Mandatos y Contratos Análogos a Corto Plazo	-	-
Bienes en Tránsito	-	-	Otros Fondos de Terceros en Garantía y/o Administración a Corto Plazo	-	-
Almacenes	-	-	Valores y Bienes en Garantía a Corto Plazo	-	-
Estimación por Pérdida o Deterioro de Activos Circulantes	-	-	Provisiones a Corto Plazo	<b>3,895</b>	<b>3,895</b>
Est. para Ctas. Incobrables por Derechos a Recibir Efectivo o Equiv.	-	-	Provisión para Demandas y Juicios a Corto Plazo	-	-
Estimación por Deterioro de Inventarios	-	-	Provisión para Contingencias a Corto Plazo	-	-
Otros Activos Circulantes	<b>179,220</b>	<b>179,220</b>	Otras Provisiones a Corto Plazo	3,895	3,895
Valores en Garantía	179,220	179,220	Otros Pasivos a Corto Plazo	-	-
Bienes en Garantía (excluye depósitos de fondos)	-	-	Ingresos por Clasificar	-	-
Bienes Deriv. de Embargos, Decom., Aseguramientos y Dación en Pago	-	-	Recaudación por Participar	-	-
Adquisición con Fondos de Terceros	-	-	Otros Pasivos Circulantes	-	-
<b>Total de Activos Circulantes</b>	<b>36,135,512</b>	<b>40,138,146</b>	<b>Total de Pasivos Circulantes</b>	<b>10,701,667</b>	<b>20,879,516</b>





**Colegio de Estudios Científicos y Tecnológicos del Estado de Morelos**  
**Estado de Situación Financiera Detallado - LDF**  
**Al 31 de diciembre de 2022 y al 31 de marzo de 2023**  
**(Cifras en Pesos)**



CONCEPTO	31 de marzo 2023	31 de diciembre 2022	CONCEPTO	31 de marzo 2023	31 de diciembre 2022
<b>Activo No Circulante</b>			<b>Pasivo No Circulante</b>		
Inversiones Financieras a Largo Plazo	-	-	Cuentas por Pagar a Largo Plazo	-	-
Derechos a Recibir Efectivo o Equivalentes a Largo Plazo	-	-	Documentos por Pagar a Largo Plazo	-	-
Bienes Inmuebles, Infraestructura y Const. en Proceso	145,730,304	145,730,304	Deuda Pública a Largo Plazo	-	-
Bienes Muebles	42,129,662	42,129,662	Pasivos Diferidos a Largo Plazo	101,145	100,045
Activos Intangibles	985,028	985,028	Fdos. y Bienes de Terceros en Garantía y/o en Admón. a L.P.	-	-
Depreciación, Deterioro y Amortización Acumulada de Bienes	(56,759,667)	(56,759,667)	Provisiones a Largo Plazo	251,589	251,589
Activos Diferidos	-	-	<b>Total de Pasivos No Circulantes</b>	<b>352,734</b>	<b>351,634</b>
Estimación por Pérdida o Deterioro de Activos no Circulantes	-	-	<b>Total del Pasivo</b>	<b>11,054,401</b>	<b>21,231,150</b>
Otros Activos no Circulantes	-	-	<b>HACIENDA PÚBLICA / PATRIMONIO</b>		
<b>Total de Activos No Circulantes</b>	<b>132,085,327</b>	<b>132,085,327</b>	<b>Hacienda Pública / Patrimonio Contribuido</b>	<b>181,445,073</b>	<b>181,445,073</b>
<b>Total del Activo</b>	<b>168,220,839</b>	<b>172,223,473</b>	Aportaciones	146,668,643	146,668,643
			Donaciones de Capital	34,776,430	34,776,430
			Actualización de la Hacienda Pública / Patrimonio	-	-
			<b>Hacienda Pública / Patrimonio Generado</b>	<b>(24,278,635)</b>	<b>(30,452,750)</b>
			Resultados del Ejercicio (Ahorro / Desahorro)	13,144,555	3,747,963
			Resultados de Ejercicios Anteriores	(37,423,190)	(34,200,713)
			Revalúos	-	-
			Reservas	-	-
			Rectificaciones de Resultados de Ejercicios Anteriores	-	-
			<b>Exceso o Insuficiencia en la Actualización de la Hacienda Pública / Patrimonio</b>	<b>-</b>	<b>-</b>
			Resultado por Posición Monetaria	-	-
			Resultado por Tenencia de Activos no Monetarios	-	-
			<b>Total Hacienda Pública / Patrimonio</b>	<b>157,166,438</b>	<b>150,992,323</b>
			<b>Total del Pasivo y Hacienda Pública / Patrimonio</b>	<b>168,220,839</b>	<b>172,223,473</b>

Bajo protesta de decir verdad declaramos que los Estados Financieros y sus notas, son razonablemente correctos y son responsabilidad del emisor.


ELABORÓ  
  
 ANGÉLICA NEPOMUCENO SANTIAGO  
 ENCARGADA DE DESPACHO DE LA JEFATURA  
 DE CONTABILIDAD

REVISÓ  
  
 ADRIANA CONTRERAS MELGAREJO  
 DIRECTORA ADMINISTRATIVA

AUTORIZÓ  
  
 SUSANA DOMÍNGUEZ IZAGUIRRE  
 DIRECTORA GENERAL

Concepto	Origen	Aplicación	Concepto	Origen	Aplicación
<b>ACTIVO</b>	<b>4,219,932</b>	<b>217,298</b>	<b>PASIVO</b>	<b>1,100</b>	<b>10,177,849</b>
<i>Activo Circulante</i>	<i>4,219,932</i>	<i>217,298</i>	<i>Pasivo Circulante</i>	-	<i>10,177,849</i>
Efectivo y Equivalentes	4,219,932	-	Cuentas por Pagar a Corto Plazo	-	10,177,849
Derechos a Recibir Efectivo o Equivalentes	-	217,298	Documentos por Pagar a Corto Plazo	-	-
Derechos a Recibir Bienes o Servicios	-	-	Porción a Corto Plazo de la Deuda Pública a Largo Plazo	-	-
Inventarios	-	-	Títulos y Valores a Corto Plazo	-	-
Almacenes	-	-	Pasivos Diferidos a Corto Plazo	-	-
Estimación por Pérdida o Deterioro de Activos Circulantes	-	-	Fdos. y Bienes de Terceros en Garantía y/o Admón. a C. P.	-	-
Otros Activos Circulantes	-	-	Provisiones a Corto Plazo	-	-
			Otros Pasivos a Corto Plazo	-	-
<i>Activo No Circulante</i>	-	-	<i>Pasivo No Circulante</i>	<i>1,100</i>	-
Inversiones Financieras a Largo Plazo	-	-	Cuentas por Pagar a Largo Plazo	-	-
Derechos a Recibir Efectivo o Equivalentes a Largo Plazo	-	-	Documentos por Pagar a Largo Plazo	-	-
Bienes Inmuebles, Infraestructura y Constr. en Proceso	-	-	Deuda Pública a Largo Plazo	-	-
Bienes Muebles	-	-	Pasivos Diferidos a Largo Plazo	1,100	-
Activos Intangibles	-	-	Fdos. y Bienes de Terceros en Garantía y/o Admón. a L. P.	-	-
Depreciación, Deterioro y Amort. Acumulada de Bienes	-	-	Provisiones a Largo Plazo	-	-
Activos Diferidos	-	-			
Est. por Pérdida o Deterioro de Activos no Circulantes	-	-	<b>HACIENDA PÚBLICA / PATRIMONIO</b>	<b>9,396,592</b>	<b>3,222,477</b>
Otros Activos no Circulantes	-	-	<i>Hacienda Pública / Patrimonio Contribuido</i>	-	-
			Aportaciones	-	-
			Donaciones de Capital	-	-
			Actualización de la Hacienda Pública / Patrimonio	-	-
			<i>Hacienda Pública / Patrimonio Generado</i>	<i>9,396,592</i>	<i>3,222,477</i>
			Resultados del Ejercicio (Ahorro / Desahorro)	9,396,592	-
			Resultados de Ejercicios Anteriores	-	3,222,477
			Revalúos	-	-
			Reservas	-	-
			Rectificaciones de Resultados de Ejercicios Anteriores	-	-
			<i>Exceso o Insuficiencia en la Actualización de la Hacienda Pública / Patrimonio</i>	-	-
			Resultado por Posición Monetaria	-	-
			Resultado por Tenencia de Activos no Monetarios	-	-

Bajo protesta de decir verdad declaramos que los Estados Financieros y sus notas, son razonablemente correctos y son responsabilidad del emisor.

ELABORÓ  
  
ANGÉLICA NEPOMUCENO SANTIAGO  
ENCARGADA DE DESPACHO DE LA JEFATURA  
DE CONTABILIDAD

REVISÓ  
  
ADRIANA CONTRERAS MELGAREJO  
DIRECTORA ADMINISTRATIVA

AUTORIZÓ  
  
SUSANA DOMÍNGUEZ IZAGUIRRE  
DIRECTORA GENERAL



**Colegio de Estudios Científicos y Tecnológicos del Estado de Morelos**  
 Estado Analítico del Activo  
 Del 1 de enero al 31 de marzo de 2023  
 (Cifras en Pesos)



Concepto	Saldo Inicial 1	Cargos del Periodo 2	Abonos del Periodo 3	Saldo Final 4 = (1 + 2 - 3)	Variación del Periodo (4 - 1)
<b>ACTIVO</b>	<b>172,223,473</b>	<b>139,859,290</b>	<b>143,861,924</b>	<b>168,220,839</b>	<b>(4,002,634)</b>
<i>Activo Circulante</i>	<i>40,138,146</i>	<i>139,845,351</i>	<i>143,847,985</i>	<i>36,135,512</i>	<i>(4,002,634)</i>
Efectivo y Equivalentes	33,124,913	95,988,558	100,208,490	28,904,981	(4,219,932)
Derechos a Recibir Efectivo o Equivalentes	6,834,013	43,856,793	43,639,495	7,051,311	217,298
Derechos a Recibir Bienes o Servicios	-	-	-	-	-
Inventarios	-	-	-	-	-
Almacenes	-	-	-	-	-
Estimación por Pérdida o Deterioro de Activos Circulantes	-	-	-	-	-
Otros Activos Circulantes	179,220	-	-	179,220	-
<i>Activo No Circulante</i>	<i>132,085,327</i>	<i>13,939</i>	<i>13,939</i>	<i>132,085,327</i>	<i>-</i>
Inversiones Financieras a Largo Plazo	-	-	-	-	-
Derechos a Recibir Efectivo o Equivalentes a Largo Plazo	-	-	-	-	-
Bienes Inmuebles, Infraestructura y Constr. en Proceso	145,730,304	-	-	145,730,304	-
Bienes Muebles	42,129,662	13,939	13,939	42,129,662	-
Activos Intangibles	985,028	-	-	985,028	-
Depreciación, Deterioro y Amort. Acumulada de Bienes	(56,759,667)	-	-	(56,759,667)	-
Activos Diferidos	-	-	-	-	-
Est. por Pérdida o Deterioro de Activos no Circulantes	-	-	-	-	-
Otros Activos no Circulantes	-	-	-	-	-

Bajo protesta de decir verdad declaramos que los Estados Financieros y sus notas, son razonablemente correctos y son responsabilidad del emisor.

ELABORÓ  
  
 ANGÉLICA NEPOMUCENO SAN NIAGO  
 ENCARGADA DE DESPACHO DE LA JEFATURA

REVISÓ  
  
 ADRIANA CONTRERAS MELGAREJO  
 DIRECTORA ADMINISTRATIVA

AUTORIZÓ  
  
 SUSANA DOMÍNGUEZ IZAGUIRRE  
 DIRECTORA GENERAL




**Colegio de Estudios Científicos y Tecnológicos del Estado de Morelos**  
**Estado Analítico de la Deuda y Otros Pasivos**  
**Del 1 de enero al 31 de marzo de 2023**  
**(Cifras en Pesos)**



Denominación de las Deudas	Moneda de Contratación	Institución o País Acreedor	Saldo Inicial del Periodo	Saldo Final del Periodo
<b>DEUDA PÚBLICA</b>				
<b>Corto Plazo</b>				
<b>Deuda Interna</b>	Pesos		-	-
Instituciones de Crédito			-	-
Títulos y Valores			-	-
Arrendamientos Financieros			-	-
<b>Deuda Externa</b>	Pesos		-	-
Organismos Financieros Internacionales			-	-
Deuda Bilateral			-	-
Títulos y Valores			-	-
Arrendamientos Financieros			-	-
<i>Subtotal a Corto Plazo</i>			-	-
<b>Largo Plazo</b>				
<b>Deuda Interna</b>	Pesos		-	-
Instituciones de Crédito			-	-
Títulos y Valores			-	-
Arrendamientos Financieros			-	-
<b>Deuda Externa</b>	Pesos		-	-
Organismos Financieros Internacionales			-	-
Deuda Bilateral			-	-
Títulos y Valores			-	-
Arrendamientos Financieros			-	-
<i>Subtotal a Largo Plazo</i>			-	-
<b>Otros Pasivos</b>			<b>21,231,150</b>	<b>11,054,401</b>
<b>Total Deuda y Otros Pasivos</b>			<b>21,231,150</b>	<b>11,054,401</b>

Bajo protesta de decir verdad declaramos que los Estados Financieros y sus notas, son razonablemente correctos y son responsabilidad del emisor.

  
 ELABORÓ  
 ANGÉLICA NEBOMUCENO SANTIAGO  
 ENCARGADA DE DESPACHO DE LA JEFATURA  
 DE CONTABILIDAD

  
 REVISÓ  
 ADRIANA CONTRERAS MELGAREJO  
 DIRECTORA ADMINISTRATIVA

  
 AUTORIZÓ  
 SUSANA DOMÍNGUEZ IZAGUIRRE  
 DIRECTORA GENERAL



**Colegio de Estudios Científicos y Tecnológicos del Estado de Morelos**  
**Informe Análítico de la Deuda Pública y Otros Pasivos - LDF**  
**Del 1 de enero al 31 de marzo de 2023**  
**(Cifras en Pesos)**



Denominación de la Deuda Pública y Otros Pasivos	Saldo al 31 de Diciembre de 2022	Disposiciones del Período	Amortizaciones del Período	Revaluaciones, Reclasificaciones y Otros Ajustes	Saldo Final del Período	Pago de Intereses del Período	Pago de Comisiones y demás costos asociados durante el Período
<b>Deuda Pública</b>	-	-	-	-	-	-	-
<b>Corto Plazo</b>	-	-	-	-	-	-	-
Instituciones de Crédito	-	-	-	-	-	-	-
Títulos y Valores	-	-	-	-	-	-	-
Arrendamientos Financieros	-	-	-	-	-	-	-
<b>Largo Plazo</b>	-	-	-	-	-	-	-
Instituciones de Crédito	-	-	-	-	-	-	-
Títulos y Valores	-	-	-	-	-	-	-
Arrendamientos Financieros	-	-	-	-	-	-	-
<b>Otros Pasivos</b>	21,231,150	-	-	-	11,054,401	-	-
<b>Total de la Deuda Pública y Otros Pasivos</b>	21,231,150	-	-	-	11,054,401	-	-
<b>Deuda Contingente<sup>1</sup> (Informativo)</b>							
Deuda Contingente 1	-	-	-	-	-	-	-
Deuda Contingente 2	-	-	-	-	-	-	-
Deuda Contingente xx	-	-	-	-	-	-	-
<b>Valor de Instrumentos Bono Cupón Cero<sup>2</sup></b>							
Instrumento Bono Cupón Cero 1	-	-	-	-	-	-	-
Instrumento Bono Cupón Cero 2	-	-	-	-	-	-	-
Instrumento Bono Cupón Cero 3	-	-	-	-	-	-	-

1 Se refiere a cualquier Financiamiento sin fuente o garantía de pago definida, que sea asumida de manera solidaria o subsidiaria por las Entidades Federativas con sus Municipios, organismos descentralizados y empresas de participación estatal mayoritaria y fideicomisos, locales o municipales, y por los Municipios con sus respectivos organismos descentralizados y empresas de participación municipal mayoritaria.

2 Se refiere al valor del Bono Cupón Cero que respalda el pago de los créditos asociados al mismo (Activo).

Obligaciones a Corto Plazo	Monto Contratado	Plazo Pactado	Tasa de Interés	Comisiones y Costos Relacionados	Tasa Efectiva
<b>Obligaciones a Corto Plazo (Informativo)</b>					
Crédito 1	-	-	-	-	-
Crédito 2	-	-	-	-	-
Crédito xx	-	-	-	-	-

Bajo protesta de decir verdad declaramos que los Estados Financieros y sus notas, son razonablemente correctos y son responsabilidad del emisor.

ELABORÓ  
  
 ANGÉLICA NEPOMUCENO SANTIAGO  
 ENCARGADA DE DESPACHO DE LA JEFATURA DE CONTABILIDAD

REVISÓ  
  
 ADRIANA CONTRERAS MELGAREJO  
 DIRECTORA ADMINISTRATIVA

AUTORIZÓ  
  
 SUSANA DOMÍNGUEZ IZAGUIRRE  
 DIRECTORA GENERAL

Denominación de las Obligaciones Diferentes de Financiamiento	Fecha del Contrato	Fecha de inicio de operación del proyecto	Fecha de vencimiento	Monto de la inversión pactado	Plazo pactado	Monto promedio mensual del pago de la contraprestación	Monto promedio mensual del pago de la contraprestación correspondiente al pago de inversión	Monto pagado de la inversión al 31 de marzo de 2023	Monto pagado de la inversión actualizado al 31 de marzo de 2023	Saldo pendiente por pagar de la inversión al 31 de marzo de 2023
<b>Asociaciones Público Privadas (APP's)</b>				-		-	-	-	-	-
APP 1				-		-	-	-	-	-
APP 2				-		-	-	-	-	-
APP 3				-		-	-	-	-	-
APP xx				-		-	-	-	-	-
<b>Otros Instrumentos</b>				-		-	-	-	-	-
Otro Instrumento 1				-		-	-	-	-	-
Otro Instrumento 2				-		-	-	-	-	-
Otro Instrumento 3				-		-	-	-	-	-
Otro Instrumento xx				-		-	-	-	-	-
<b>Total de Obligaciones Diferentes de Financiamiento</b>				-		-	-	-	-	-

NO APLICA

Bajo protesta de decir verdad declaramos que los Estados Financieros y sus notas, son razonablemente correctos y son responsabilidad del emisor.

ELABORÓ  
  
 ANGÉLICA NEPOMUCENO SANTIAGO  
 ENCARGADA DE DESPACHO DE LA JEFATURA

REVISÓ  
  
 ADRIANA CONTRERAS MELGAREJO  
 DIRECTORA ADMINISTRATIVA

AUTORIZÓ  
  
 SUSANA DOMÍNGUEZ IZAGUIRRE  
 DIRECTORA GENERAL



Colegio de Estudios Científicos y Tecnológicos del Estado de Morelos  
Estado de Variación en la Hacienda Pública  
Del 1 de enero al 31 de marzo de 2023  
(Cifras en Pesos)



Concepto	Hacienda Pública/Patrimonio Contribuido	Hacienda Pública/Patrimonio Generado de Ejercicios Anteriores	Hacienda Pública/Patrimonio Generado del Ejercicio	Exceso o Insuficiencia en la Actualización de la Hacienda Pública / Patrimonio	TOTAL
<b>Hacienda Pública / Patrimonio Contribuido Neto de 2022</b>	<b>181,445,073</b>	-	-	-	<b>181,445,073</b>
<i>Aportaciones</i>	146,668,643	-	-	-	146,668,643
<i>Donaciones de Capital</i>	34,776,430	-	-	-	34,776,430
<i>Actualización de la Hacienda Pública / Patrimonio</i>	-	-	-	-	-
<b>Hacienda Pública / Patrimonio Generado Neto de 2022</b>	-	<b>(34,200,713)</b>	<b>3,747,963</b>	-	<b>(30,452,750)</b>
<i>Resultados del Ejercicio (Ahorro / Desahorro)</i>	-	-	3,747,963	-	3,747,963
<i>Resultados de Ejercicios Anteriores</i>	-	(34,200,713)	-	-	(34,200,713)
<i>Revalúos</i>	-	-	-	-	-
<i>Reservas</i>	-	-	-	-	-
<i>Rectificaciones de Resultados de Ejercicios Anteriores</i>	-	-	-	-	-
<b>Exceso o Insuficiencia en la Actualización de la Hacienda Pública / Patrimonio Neto de 2022</b>	-	-	-	-	-
<i>Resultado por Posición Monetaria</i>	-	-	-	-	-
<i>Resultado por Tenencia de Activos no Monetarios</i>	-	-	-	-	-
<b>Hacienda Pública / Patrimonio Neto Final de 2022</b>	<b>181,445,073</b>	<b>(34,200,713)</b>	<b>3,747,963</b>	-	<b>150,992,323</b>
<b>Cambios en la Hacienda Pública / Patrimonio Contribuido Neto de 2023</b>	-	-	-	-	-
<i>Aportaciones</i>	-	-	-	-	-
<i>Donaciones de Capital</i>	-	-	-	-	-
<i>Actualización de la Hacienda Pública / Patrimonio</i>	-	-	-	-	-
<b>Variaciones de la Hacienda Pública / Patrimonio Generado Neto de 2023</b>	-	<b>(3,222,477)</b>	<b>9,396,592</b>	-	<b>6,174,115</b>
<i>Resultados del Ejercicio (Ahorro / Desahorro)</i>	-	-	13,144,555	-	13,144,555
<i>Resultados de Ejercicios Anteriores</i>	-	(3,222,477)	(3,747,963)	-	(6,970,440)
<i>Revalúos</i>	-	-	-	-	-
<i>Reservas</i>	-	-	-	-	-
<i>Rectificaciones de Resultados de Ejercicios Anteriores</i>	-	-	-	-	-
<b>Cambios en el Exceso o Insuficiencia en la Actualización de la Hacienda Pública / Patrimonio Neto de 2023</b>	-	-	-	-	-
<i>Resultado por Posición Monetaria</i>	-	-	-	-	-
<i>Resultado por Tenencia de Activos no Monetarios</i>	-	-	-	-	-
<b>Hacienda Pública / Patrimonio Neto Final de 2023</b>	<b>181,445,073</b>	<b>(37,423,190)</b>	<b>13,144,555</b>	-	<b>157,166,438</b>

Bajo protesta de decir verdad declaramos que los Estados Financieros y sus notas, son razonablemente correctos y son responsabilidad del emisor.

ELABORÓ  
  
ANGÉLICA NEPOMUCENO SANTIAGO  
ENCARGADA DE DESPACHO DE LA JEFATURA DE CONTABILIDAD

REVISÓ  
  
ADRIANA CONTRERAS MELGAREJO  
DIRECTORA ADMINISTRATIVA

AUTORIZÓ  
  
SUSANA DOMÍNGUEZ IZAGUIRRE  
DIRECTORA GENERAL



Colegio de Estudios Científicos y Tecnológicos del Estado de Morelos  
Estado de Flujos de Efectivo  
Del 1 de enero al 31 de marzo de 2022 y 2023  
(Cifras en Pesos)



Concepto	2023	2022	Concepto	2023	2022
<b>Flujos de Efectivo de las Actividades de Operación</b>			<b>Flujos de Efectivo de las Actividades de Inversión</b>		
<i>Origen</i>	<b>43,073,174</b>	<b>46,787,838</b>	<i>Origen</i>	-	-
Impuestos	-	-	Bienes Inmuebles, Infraestructura y Construcciones en Proceso	-	-
Cuotas y Aportaciones de Seguridad Social	-	-	Bienes Muebles	-	-
Contribuciones de Mejoras	-	-	Otros Orígenes de Inversión	-	-
Derechos	-	-	<i>Aplicación</i>	<b>17,364,487</b>	<b>24,724,777</b>
Productos	-	-	Bienes Inmuebles, Infraestructura y Construcciones en Proceso	-	-
Aprovechamientos	-	-	Bienes Muebles	-	-
Ingresos por Venta de Bienes y Prestación de Servicios	6,802,977	5,524,294	Otras Aplicaciones de Inversión	17,364,487	24,724,777
Participaciones, Aportaciones, Convenios, Incentivos Derivados de la Colaboración Fiscal y Fondos Distintos de Aportaciones	-	-	<b>Flujos Netos de Efectivo por Actividades de Inversión</b>	<b>(17,364,487)</b>	<b>(24,724,777)</b>
Transferencias, Asignaciones, Subsidios y Subvenciones, y Pensiones y Jubilaciones	36,270,197	41,263,544	<b>Flujo de Efectivo de las Actividades de Financiamiento</b>		
Otros Orígenes de Operación	-	-	<i>Origen</i>	-	-
<i>Aplicación</i>	<b>29,928,619</b>	<b>27,965,791</b>	Endeudamiento Neto	-	-
Servicios Personales	27,892,204	26,411,063	Interno	-	-
Materiales y Suministros	133,357	260,465	Externo	-	-
Servicios Generales	1,903,058	1,294,263	Otros Orígenes de Financiamiento	-	-
Transf. Internas y Asignaciones al Sector Público	-	-	<i>Aplicación</i>	-	-
Transferencias al resto del Sector Público	-	-	Servicios de la Deuda	-	-
Subsidios y Subvenciones	-	-	Interno	-	-
Ayudas Sociales	-	-	Externo	-	-
Pensiones y Jubilaciones	-	-	Otras Aplicaciones de Financiamiento	-	-
Transf. a Fideicomisos, Mandatos y Contratos Análogos	-	-	<b>Flujos Netos de Efectivo por Actividades de Financiamiento</b>	-	-
Transferencias a la Seguridad Social	-	-	<i>Incremento/Disminución Neta en el Efectivo y Equivalentes al Efectivo</i>	<b>(4,219,932)</b>	<b>(5,902,730)</b>
Donativos	-	-	Efectivo y Equivalentes al Efectivo al Inicio del Ejercicio	<b>33,124,913</b>	<b>42,037,162</b>
Transferencias al Exterior	-	-	Efectivo y Equivalentes al Efectivo al Final del Ejercicio	<b>28,904,981</b>	<b>36,134,432</b>
Participaciones	-	-			
Aportaciones	-	-			
Convenios	-	-			
Otras Aplicaciones de Operación	-	-			
<b>Flujos Netos de Efectivo por Actividades de Operación</b>	<b>13,144,555</b>	<b>18,822,047</b>			

Bajo protesta de decir verdad declaramos que los Estados Financieros y sus notas, son razonablemente correctos y son responsabilidad del emisor.

ELABORÓ  
  
ANGÉLICA NEPOMUCENO SANTIAGO  
ENCARGADA DE DESPACHO DE LA JEFATURA  
DE CONTABILIDAD


REVISÓ  
  
ADRIANA CONTRERAS MELGAREJO  
DIRECTORA ADMINISTRATIVA

AUTORIZÓ  
  
SUSANA DOMÍNGUEZ IZAGUIRRE  
DIRECTORA GENERAL



## Informe de Pasivos Contingentes

● NO APLICA



## NOTAS A LOS ESTADOS FINANCIEROS

### NOTAS DE DESGLOSE

➤ NOTAS AL ESTADO DE SITUACIÓN FINANCIERA.

#### ACTIVO

##### Efectivo y Equivalente

Este rubro se integra por el importe de disponibilidad bancaria, misma que al 31 de marzo de 2023, cerró con un saldo en libros conciliado por la cantidad de \$28,873,981.00 (Veintiocho millones ochocientos setenta y tres mil novecientos ochenta y un pesos), cantidad que se encuentra integrada por la captación de ingresos propios, las Transferencias, Asignaciones, Subsidios y Subvenciones, y Pensiones y Jubilaciones, así como de las economías de ejercicios pasados. Tal y como se detalla a continuación:

CUENTAS BANCARIAS AL 31 DE MARZO DE 2023			
No. DE CUENTA	BANCO	DESCRIPCIÓN	SALDO
4328	BBVA Bancomer	Nómina 2017	\$ 862,418
3194	BBVA Bancomer	Plantel Tenextepango	62,030
3739	BBVA Bancomer	Plantel Yecapixtla	133,783
2821	BBVA Bancomer	Plantel Emiliano Zapata	58,316
3631	BBVA Bancomer	Plantel Ayala	48,803
3526	BBVA Bancomer	Plantel Marcelino Rodríguez	132,992
4624	BBVA Bancomer	Beca transporte	2,279,419
7077	BBVA Bancomer	Nómina 2018	368,217
0321	BBVA Bancomer	Nómina 2019	2,209,477
7233	BBVA Bancomer	Recurso Propio 2019	1,139,003
7234	BBVA Bancomer	Nómina 2020	1,781,205
7250	BBVA Bancomer	Recurso Propio 2020	904,093
9875	BBVA Bancomer	Nomina 2021	674,894
0342	BBVA Bancomer	Recurso Propio 2021	544,697
9623	BBVA Bancomer	Recurso Estatal 2022	1,865,531
9836	BBVA Bancomer	Recurso Propio 2022	419,748
9585	BBVA Bancomer	Recurso Federal 2022	33,859
9909	BBVA Bancomer	Nomina 2022	0
9553	BBVA Bancomer	Recurso Propio 2023	6,045,932
9294	BBVA Bancomer	Recurso Federal 2023	2,827,763
9510	BBVA Bancomer	Recurso Estatal 2023	5,877,233
4021	BBVA Bancomer	Nomina 2023	604,568
<b>TOTAL</b>			<b>\$ 28,873,981</b>

### Derechos a recibir Efectivo y Equivalentes

Los Derechos a recibir Efectivo y Equivalentes se compone básicamente de operaciones transitorias originadas por la operatividad pendientes de recibir a la fecha que se informa, el cual corresponde a la cantidad total de \$5,313,857.00 (Cinco millones trescientos trece mil ochocientos cincuenta y siete pesos). Cantidad que se integra en los cuadros siguientes:

DEUDORES DIVERSOS						
REPORTE DE ANTIGÜEDAD DE SALDOS AL 31 DE MARZO DE 2023						
DESCRIPCIÓN	ANTIGÜEDAD					TOTAL
	MENOS DE 30 DÍAS	30 DÍAS	60 DÍAS	90 DÍAS	MÁS DE 90 DÍAS	
Gobierno del Estado de Morelos	\$329,600				\$918,278 <sup>(1)</sup>	\$1,247,878
SEMS Coord Sec de Planeación					4,028,239 <sup>(2)</sup>	4,028,239
Ríos Ortiz Víctor Hugo					37,740 <sup>(3)</sup>	37,740
<b>TOTAL</b>	\$202,500				\$4,984,257	\$5,313,857

NOTA: Por lo que corresponde a los saldos con una antigüedad de más de 90 días, es importante mencionar que estos datan de la siguiente manera: (1) Data desde el 2014, originado por ampliaciones otorgadas al Organismo, mismas que no fueron radicadas, por la cantidad de \$918,278. (2) Por lo que respecta a este saldo, este data desde el 2016 al 2019, el cual fue originado por las diferencias entre lo autorizado y lo efectivamente radicado. (3) Este saldo fue originado el 31 de diciembre de 2020, por concepto de cancelación del gasto (1er pago por adquisición de pasto), mismo que fue registrado dentro de la cuenta de deudores diversos. Ahora bien, por lo correspondiente a la antigüedad menor a 30 días, este corresponde a la devolución pendiente de realizar por parte de Gobierno del Estado de Morelos, en relación al cumplimiento a la Ley de Ingresos del Gobierno del Estado.

### Otros Derechos a recibir

OTROS DERECHOS A RECIBIR EFECTIVO O EQUIVALENTES						
REPORTE DE ANTIGÜEDAD DE SALDOS AL 31 DE MARZO DE 2023						
DESCRIPCIÓN	ANTIGÜEDAD					TOTAL
	MENOS DE 30 DÍAS	30 DÍAS	60 DÍAS	90 DÍAS	MÁS DE 90 DÍAS	
Crédito al salario					\$1,735,467 <sup>(1)</sup>	\$1,735,467
Subsidio al empleo	\$ 1,987					1,987
<b>TOTAL</b>	\$ 1,987				\$1,735,467	\$1,737,454

NOTA: Por lo que corresponde a este saldo (1), es de mencionar que este data desde el 2014. Ahora bien, por lo que corresponde al subsidio al empleo, este se entera en el mes inmediato posterior al mes de marzo.

*al*

**Otros activos circulantes**

Por lo que corresponde a otros activos circulantes, este saldo se encuentra integrado por los Depósitos en Garantía, por la cantidad de \$179,220 (Ciento setenta y nueve mil doscientos veinte pesos). Importe se integra de la siguiente manera:

FECHA DE ORIGEN	No DE CHEQUE	DESCRIPCIÓN	IMPORTE
Octubre de 2001	2696	Com Fed de Electricidad Plantel Yecapixtla	\$ 7,898
Mayo de 2003	4644	Nextel de México	1,909
Septiembre de 2003	159	Celular Dir. Gral.	2,000
Septiembre de 2005	1969	Peajes llave Dir. Gral.	2,000
Junio de 2009	5969	Com. Fed De Electricidad Dir. Gral.	19,662
Septiembre de 2011	614	Com Fed Electricidad Marcelino Rodríguez	22,335
Junio de 2014	7051	Com. Federal De Electricidad Plantel Yecapixtla	28,416
Abril de 2021	5036	Grupo Maderero San Esteban SA de CV. Edificio que ocupa las oficinas de la Dirección General.	95,000
<b>TOTAL</b>			<b>\$179,220</b>

**ACTIVO NO CIRCULANTE**

Este renglón del activo refleja el valor de los bienes inmuebles, muebles e intangibles que posee El Colegio de Estudios Científicos y tecnológicos del Estado de Morelos al 31 de marzo de 2023, así como la depreciación, deterioro y amortización acumulada de los bienes. El saldo del Activo no circulante a la fecha que se reporta es de \$132,085,328 (Ciento treinta y dos millones ochenta y cinco mil trescientos veintiocho pesos), cantidad que se integra de la siguiente manera:

**Bienes inmuebles, infraestructura y construcciones en proceso:**

DESCRIPCIÓN	SALDO AL 31 DE MARZO 2023
Terrenos	\$70,817,728

**Otros Bienes inmuebles:**

DESCRIPCIÓN	SALDO AL 31 DE MARZO 2023
Edificios	\$74,912,576

**Bienes muebles:**

DESCRIPCIÓN	SALDO AL 31 DE MARZO 2023
Mobiliario y Equipo de Administración	\$26,802,146
Mobiliario y Equipo Educativo y Recreativo	10,191,566
Equipo e instrumental médico y de laboratorio	1,552,117
Vehículos y equipo de transporte	259,377
Maquinaria otros equipos y herramientas	3,324,456
<b>TOTAL</b>	<b>\$42,129,662</b>

**Activos intangibles:**

DESCRIPCIÓN	SALDO AL 31 DE MARZO 2023
Software	\$642,369
Licencias	342,659
<b>TOTAL</b>	<b>\$985,028</b>

Por cuanto, a la depreciación de los bienes en base a la estimación de la vida útil de los activos emitidos por el CONAC, asciende la cantidad de -\$56,759,667 (Cincuenta y seis millones setecientos cincuenta y nueve mil seiscientos sesenta y siete pesos).

**PASIVO CIRCULANTE**

**A CORTO PLAZO**

**Cuentas por pagar a corto plazo**

El pasivo permite el registro de las obligaciones contraídas por el Colegio para el desarrollo de sus funciones y la prestación de servicios. Al 31 de marzo del ejercicio fiscal 2023, se tiene un saldo pendiente de pago de \$10,701,668 (Diez millones setecientos un mil seiscientos sesenta y ocho pesos). Cantidad que se integra de la siguiente manera:

DESCRIPCIÓN	SALDO AL 31 DE MARZO 2023
Servicios personales por pagar a corto plazo	\$4,697,200
Proveedores por pagar	333,248
Transferencias otorgadas por pagar	194,177
Retenciones y contribuciones por pagar a corto plazo	2,864,102
Otras cuentas por pagar	(1) 2,609,046
Otras Provisiones a corto plazo	3,895
<b>TOTAL</b>	<b>\$10,701,668</b>

NOTA: Por lo que corresponde a este saldo (1), es de mencionar que este data de ejercicios anteriores a esta Administración.

**PASIVO NO CIRCULANTE  
 A LARGO PLAZO**

Otros pasivos diferidos a largo plazo

Depósitos en garantía. Tiendas Escolares

FECHA DE ORIGEN	DESCRIPCIÓN	IMPORTE
04-feb-13	Plantel Tenextepango	\$ 13,700
07-may-13	Plantel Yecapixtla	905
04-feb-13	Plantel Emiliano Zapata	4,650
16-mar-13	Plantel Marcelino Rodríguez	1,500
14-feb-18	Adame Males Rubén Ernesto	200
16-feb-18	Hernández Vera Zuleyn Metabel	3,000
12-mar-18	Mejía López Edgar Rodolfo	490
31-ago-18	Salazar Sánchez Beatriz	2,900
19-feb-19	Barrera Lara Karent Zuleyma	2,000
05-mar-20	Yáñez Martínez Francisco	1,800
<b>TOTAL</b>		<b>\$ 31,145</b>

Depósitos en garantía. Tiendas Escolares 2022-2023

FECHA DE ORIGEN	DESCRIPCIÓN	IMPORTE
Agosto 2022	Beatriz Salazar Sánchez	\$ 5,500
	Octavio Mastache Salas	5,500
	Ángel Chávez Aragón	4,000
	Juan Carlos Vélez Cruz	8,000
	Marisol Vianey Ríos Peralta	8,000
	Anilú Ramírez Villasana	9,000
	Graciela S. Chávez Muñoz	9,000
	Ezequiel Izúcar Arroyo	4,000
	Fernanda Hernández Díaz	3,500
	Margarita Flores Solis	3,500
	<b>TOTAL</b>	

Depósitos en garantía. Papelería 2022-2023

FECHA DE ORIGEN	DESCRIPCIÓN	IMPORTE
Septiembre 2022	César Eduardo Melgoza Vázquez	\$3,500
	Ezequiel Izúcar Arroyo	1,500
Marzo 2023	Adrián Flores Blanco	5,000
TOTAL		\$10,000

Provisiones a Largo Plazo

DESCRIPCIÓN	SALDO AL 31 DE MARZO 2023
Provisión demandas y juicios laborales	\$251,589
TOTAL	\$251,589

➤ NOTAS AL ESTADO DE ACTIVIDADES.

INGRESOS Y OTROS BENEFICIOS

Los ingresos y otros beneficios, se encuentra integrado por los ingresos de gestión, por Otros Ingresos y Beneficios, así como de las Participaciones, Aportaciones, Transferencias, Asignaciones, Subsidios y Otras Ayudas, otorgadas por el Gobierno del Estado de Morelos y por el Gobierno Federal, al 31 de Marzo de 2023, se tiene un ingreso por la cantidad total de \$43,073,174 (Cuarenta y tres millones setenta y tres mil ciento setenta y cuatro pesos), cantidad que corresponden conforme a lo siguiente:

DESCRIPCIÓN	SALDO AL 31 DE MARZO 2023
Ingresos por venta de bienes y servicios. (cuotas escolares)	\$ 6,802,977
Participaciones, aportaciones, transferencias, asignaciones, subsidios y otras ayudas. (Gobierno del Estado y Ramo 11 Federal)	36,270,197
TOTAL	\$ 43,073.174

**GASTOS Y OTRAS PÉRDIDAS**

Los egresos son aquellas cuentas que registran los gastos de funcionamiento y operación realizados por el Colegio de Estudios Científicos y Tecnológicos del Estado de Morelos, estos gastos ascienden a un importe de total de \$29,928,619 (Veintinueve millones novecientos veintiocho mil seiscientos diecinueve pesos). Dicha cantidad se detalla a continuación:

DESCRIPCIÓN	SALDO AL 31 DE MARZO 2023
Servicios Personales	\$ 27,892,204
Materiales y suministros	133,357
Servicios Generales	1,903,058
<b>TOTAL</b>	<b>\$ 29,928,619</b>


➤ **NOTAS AL ESTADO DE FLUJO DE EFECTIVO.**

El análisis de los saldos inicial y final que figuran en la última parte del Estado de Flujo de Efectivo en la cuenta de efectivo y equivalentes es como sigue:

DESCRIPCIÓN	2023	2022
Efectivo y equivalentes al efectivo al inicio del ejercicio.	\$ 33,124,913	\$ 42,037,162
<b>TOTAL</b>	<b>\$ 33,124,913</b>	<b>\$ 42,037,162</b>

**CONCILIACIÓN ENTRE LOS INGRESOS Y EGRESOS PRESUPUESTARIOS Y CONTABLES**

La conciliación se presentará atendiendo a lo dispuesto por el acuerdo por el que se emite el formato de conciliación entre los ingresos presupuestarios y contables, así como entre los egresos presupuestarios y los gastos contables.



➤ **NOTAS DE MEMORIA (CUENTAS DE ORDEN)**

Las cuentas de orden se utilizan para registrar movimientos de valores que no afecten o modifiquen el balance del ente, sin embargo, su incorporación en libros es necesaria con fines de recordatorio contable, de control y en general sobre los aspectos administrativos, o bien para consignar sus derechos o responsabilidades contingentes que puedan o no presentarse en el futuro.





**CUENTAS DE ORDEN PRESUPUESTARIAS**

**Ley de Ingresos**

DESCRIPCIÓN	IMPORTE
Ley de Ingresos estimada	158,982,861
Ley de ingresos por ejecutar	(115,909,687)
Modificaciones a la Ley de Ingresos Estimada	0
Ley de ingresos devengada	0
Ley de ingresos recaudada	(43,073,174)

**Presupuesto de Egresos**

DESCRIPCIÓN	IMPORTE
Presupuesto de egresos aprobado	(158,982,861)
Presupuesto de egresos por ejercer	129,026,242
Modificaciones al presupuesto de egresos aprobado	0
Presupuesto de egresos comprometido	28,000
Presupuesto de egresos devengado	1,458,585
Presupuesto de egresos ejercido	0
Presupuesto de egresos pagado	28,470,034

➤ **NOTAS DE GESTIÓN ADMINISTRATIVA**

**INTRODUCCIÓN**

El Colegio de Estudios Científicos y Tecnológicos del Estado de Morelos; es un Organismo Público Descentralizado de carácter estatal, con personalidad jurídica y patrimonio propio, sectorizado a la Secretaría de Educación, cuyo objeto es impartir e impulsar la Educación Media Superior Tecnológica en la Entidad, propiciando su mejor calidad y pertinencia, así como la vinculación en el sector productivo y las necesidades de la región, formando Técnicos Profesionales, Competitivos y Emprendedores, que contribuyen al desarrollo y bienestar de su comunidad.

La emisión de los Estados Financieros contables, presupuestarios y programáticos, así como los anexos se realizan de manera armonizada de acuerdo al sistema de contabilidad, por lo tanto, la información financiera se facilita a los usuarios de la misma.

El objetivo del presente documento es la revelación del contexto y de los aspectos económicos-financieros más relevantes que influyeron en las decisiones y que deberán ser considerados en la elaboración de los estados financieros.

Es importante mencionar que, durante este ejercicio se tiene en funcionamiento el sistema de contabilidad, el cual cumple con los lineamientos emitidos por la Ley General de Contabilidad Gubernamental, el cual permite la emisión de la información contenida en la Cuenta Pública.

## PANORAMA ECONÓMICO FINANCIERO

Con la finalidad de cumplir con el objetivo primordial para lo cual fue creado el Colegio de Estudios Científicos y Tecnológicos del Estado de Morelos, los recursos se obtienen a través del Presupuesto de Egresos Federal derivado del anexo de Ejecución 2022, del Presupuesto Estatal, así como de Recursos Propios, derivados de las aportaciones realizadas por los alumnos en sus diferentes conceptos; lo cual nos permite operar las actividades propias del Colegio, con ello el Colegio de Estudios Científicos y Tecnológicos del Estado de Morelos, ha emprendido estrategias que generan valor agregado a sus estudiantes, ofreciendo educación tecnológica de tipo media superior que forma profesionales técnicos con sentido innovador que, incorporados a los avances científicos y tecnológicos, estén aptos para aplicar sus conocimientos a la solución creativa de problemas que se presenten en el sector industrial y agropecuario. Es importante señalar que este servicio educativo va dirigido a jóvenes egresados de secundaria que busca ingresar al nivel superior o al campo laboral.

Derivado de lo anterior, la situación económica y financiera del Colegio es aceptable, debido a la aplicación de los lineamientos y normas emitidas por el CONAC, aunado a que los recursos ministrados por parte de la Secretaría de Educación Media Superior y de la Secretaría de Hacienda del Estado de Morelos, son presupuestados y ejercidos de manera adecuada.

## AUTORIZACIÓN E HISTORIA

Mediante Decreto número Quinientos setenta y Uno, se publicó en el Periódico Oficial Tierra y Libertad No. 3966, de fecha 17 de febrero de 1999, la creación del Colegio de Estudios Científicos y Tecnológicos del Estado de Morelos.

El Colegio de Estudios Científicos y Tecnológicos del Estado de Morelos; es un Organismo Público Descentralizado de carácter estatal, con personalidad jurídica y patrimonio propio, sectorizado a la Secretaría de Educación, cuyo objeto es impartir e impulsar la Educación Media Superior Tecnológica en la Entidad, propiciando su mejor calidad y pertinencia, así como la vinculación en el sector productivo y las necesidades de la región, formando Técnicos Profesionales, Competitivos y Emprendedores, que contribuyen al desarrollo y bienestar de su comunidad.

## ORGANIZACIÓN Y OBJETO SOCIAL

### a) Objeto Social

El Colegio, tiene por objeto impartir e impulsar la Educación Media Superior Tecnológica en la Entidad, propiciando su mejor calidad y pertinencia, así como la vinculación en el sector

productivo y las necesidades de la región, formando Técnicos Profesionales, Competitivos y Emprendedores, que contribuyen al desarrollo y bienestar de su comunidad.

**b) Principal actividad**

- I. Impartir e impulsar la educación media superior tecnológica de la Entidad, propiciando la calidad en la preparación de los educandos y su vinculación con las necesidades de desarrollo regional y nacional;
- II. Establecer, organizar y administrar planteles educativos en el Estado, destinados al cumplimiento de sus metas;
- III. Promover actividades de carácter tecnológico respondiendo a las necesidades del desarrollo municipal, estatal, regional y nacional;
- IV. Impulsar actitudes que estimulen la investigación e innovación científica y tecnológica, procurando la vinculación con el sector productivo;
- V. Expedir certificados de estudios y otorgar constancias de capacitación para el trabajo; y
- VI. Las demás que sean afines con las anteriores o se deriven del Decreto, del Estatuto Orgánico y demás normativa aplicable.

**c) El ejercicio fiscal.**


El ejercicio fiscal comprende del 1º de enero al 31 de diciembre de 2023, mismo que se esta ejecutando conforme al presupuesto anterior, de conformidad con la normatividad.

**d) Régimen Jurídico**

Los principales ordenamientos legales que rigen y norman las funciones administrativas del Colegio de Estudios Científicos y Tecnológicos del Estado de Morelos, son: Constitución Política de los Estados Unidos Mexicanos, Constitución Política del Estado Libre y Soberano de Morelos, Estatuto Orgánico del Colegio de Estudios Científicos y Tecnológicos del Estado de Morelos, Ley General de Educación, Ley Orgánica de la Administración Pública del Estado Libre y Soberano de Morelos, Ley General de Contabilidad Gubernamental, Ley del Servicio Civil del Estado de Morelos.

**e) Consideraciones fiscales del Ente Publico**

El Colegio de Estudios Científicos y Tecnológicos del Estado de Morelos se ubica dentro de las personas morales con fines no lucrativos. Dentro de sus obligaciones fiscales, es la retención del Impuesto Sobre la Renta por las cantidades que resulten a cargo de terceros por concepto de sueldos y salarios, asimilados a salarios, servicios profesionales, así como por el arrendamiento de bienes inmuebles.





## ESTRUCTURA ORGANIZACIONAL BÁSICA

Para el desempeño de las funciones del Colegio, cuenta con las siguientes Unidades Administrativas:


- I. Dirección General;
- II. Dirección Académica;
- III. Dirección Administrativa;
- IV. Subdirección de Planeación;
- V. Dirección de Vinculación, y
- VI. Direcciones de Planteles

## BASES DE PREPARACIÓN DE LOS ESTADOS FINANCIEROS

### Fundamento Legal y Normativo

- a) Los Estados Financieros que se presentan en este informe, se elaboraron bajo criterios generales regidos por la Ley General de Contabilidad Gubernamental, atendiéndose las disposiciones normativas contables y lineamientos emitidos por el Consejo Nacional de Armonización Contable (CONAC). Se han realizado las modificaciones a los marcos normativos contables y presupuestarios, así también a los instrumentos técnicos para lograr el cumplimiento de los objetivos a nivel nacional, considerando en primera instancia el Marco Conceptual de Contabilidad Gubernamental, que representa los fundamentos para la elaboración de normas, contabilización, valuación y presentación de la Información Financiera; así mismo, el Plan de Cuentas, el cual se constituye una herramienta básica para el registro de operaciones, otorgando consistencia en la presentación y fácil interpretación de los resultados y las bases para consolidar, bajo criterios armonizados, la información contable.
- b) La Normatividad Contable y Financiera, proporciona los elementos necesarios para el manejo transparente de los recursos públicos, y el cabal cumplimiento en la rendición de cuentas. Además, se constituye por el conjunto de normas, lineamientos, metodologías, procedimientos, sistemas, criterios y ordenamientos con base a los Postulados Básicos de Contabilidad Gubernamental que han de aplicar los centros contables en el registro de sus operaciones con la finalidad de regular operaciones específicas para la integración homogénea de la información contable y financiera. 
- c) Los Postulados Básicos de Contabilidad Gubernamental, son los elementos fundamentales de referencia general para uniformar los métodos, procedimientos y prácticas contables, así como, organizar y mantener una efectiva sistematización que permita la obtención de información veraz en forma clara y concisa, en este sentido, se constituyen en el sustento técnico de la Contabilidad. 

Los estados financieros de la entidad son el Estado de Situación Financiera, Estado de Actividades, Estado de Variaciones en la Hacienda Pública/Patrimonio y el Estado Analítico del



Activo, de acuerdo al requerimiento establecido en el Manual de Contabilidad Gubernamental del CONAC.

### Principales Políticas de Control y Registro

El "Sistema Integrado de Contabilidad Gubernamental" (SIGGEM), regula las operaciones realizadas en cada uno de los centros contables que conforman el Colegio, con base a los Postulados Básicos de Contabilidad Gubernamental, normas, criterios, procedimientos, métodos, políticas contables específicas y

sistemas, aplicadas para las transacciones y eventos cuantificables en términos económicos, con el objeto de generar información útil y confiable.

El registro de las operaciones está en apego a los Postulados Básicos de Contabilidad Gubernamental y a las normas y manuales vigentes; las dependencias y entidades de la Administración Pública Estatal como responsables de realizar sus registros contables producto de las operaciones que realizan, registran los gastos como tales en el momento en que se devenguen y los ingresos en el momento en que sean efectivamente percibidos o realizados.

El control interno comprende el plan de organización y todos los métodos y procedimientos que en forma coordinada adoptan las dependencias y entidades para salvaguardar los activos, verificar la razonabilidad y confiabilidad de la información contable, y promover la eficiencia operacional y la adherencia a la normatividad vigente.

"Bajo protesta de decir verdad declaramos que los Estados Financieros y sus Notas son razonablemente correctos"

Elaboró



Angélica Nepomuceno Santiago  
Encargada de Despacho de la Jefatura de  
Contabilidad

Revisó



Adriana Contreras Melgarejo  
Directora Administrativa

Autorizó



Susana Domínguez Izaguirre  
Directora General



Colegio de Estudios Científicos y Tecnológicos del Estado de Morelos  
Conciliación entre los Ingresos Presupuestarios y Contables  
Del 1 de enero al 31 de marzo de 2023  
(Cifras en Pesos)



Concepto	2023
<b>1. Total de Ingresos Presupuestarios</b>	<b>43,073,174</b>
<b>2. Más Ingresos Contables No Presupuestarios</b>	<b>-</b>
2.1 Ingresos Financieros	-
2.2 Incremento por Variación de Inventarios	-
2.3 Disminución del Exceso de Estimaciones por Pérdida o Deterioro u Obsolescencia	-
2.4 Disminución del Exceso de Provisiones	-
2.5 Otros Ingresos y Beneficios Varios	-
2.6 Otros Ingresos Contables No Presupuestarios	-
<b>3. Menos Ingresos Presupuestarios No Contables</b>	<b>-</b>
3.1 Aprovechamientos Patrimoniales	-
3.2 Ingresos Derivados de Financiamientos	-
3.3 Otros Ingresos Presupuestarios No Contables	-
<b>4. Total de Ingresos Contables</b>	<b>43,073,174</b>

X

2



Colegio de Estudios Científicos y Tecnológicos del Estado de Morelos  
Conciliación entre los Egresos Presupuestarios y los Gastos Contables  
Del 1 de enero al 31 de marzo de 2023  
(Cifras en Pesos)



Concepto	2023
<b>1. Total de Egresos Presupuestarios</b>	<b>29,928,619</b>
<b>2. Menos Egresos Presupuestarios No Contables</b>	<b>-</b>
2.1 Materias Primas y Materiales de Producción y Comercialización	-
2.2 Materiales y Suministros	-
2.3 Mobiliario y Equipo de Administración	-
2.4 Mobiliario y Equipo Educacional y Recreativo	-
2.5 Equipo e Instrumental Médico y de Laboratorio	-
2.6 Vehículos y Equipo de Transporte	-
2.7 Equipo de Defensa y Seguridad	-
2.8 Maquinaria, Otros Equipos y Herramientas	-
2.9 Activos Biológicos	-
2.10 Bienes Inmuebles	-
2.11 Activos Intangibles	-
2.12 Obra Pública en Bienes de Dominio Público	-
2.13 Obra Pública en Bienes Propios	-
2.14 Acciones y Participaciones de Capital	-
2.15 Compra de Títulos y Valores	-
2.16 Concesión de Préstamos	-
2.17 Inversiones en Fideicomisos, Mandatos y Otros Análogos	-
2.18 Provisiones para Contingencias y Otras Erogaciones Especiales	-
2.19 Amortización de la Deuda Pública	-
2.20 Adeudos de Ejercicios Fiscales Anteriores (ADEFAS)	-
2.21 Otros Egresos Presupuestarios No Contables	-
<b>3. Más Gastos Contables No Presupuestarios</b>	<b>-</b>
3.1 Estimaciones, Depreciaciones, Deterioros, Obsolescencia y Amortizaciones	-
3.2 Provisiones	-
3.3 Disminución de Inventarios	-
3.4 Otros Gastos	-
3.5 Inversión Pública no Capitalizable	-
3.6 Materiales y Suministros (consumos)	-
3.7 Otros Gastos Contables No Presupuestarios	-
<b>4. Total de Gastos Contables</b>	<b>29,928,619</b>



# Información Presupuestaria

INFORME DE CUENTA PÚBLICA | 2023  
COLEGIO DE ESTUDIOS CIENTÍFICOS Y TECNOLÓGICOS  
DEL ESTADO DE MORELOS |  
ENERO - MARZO



Concepto	Estimado / Aprobado	Devengado	Recaudado / Pagado
<b>A. Ingresos Totales (A = A1 + A2 + A3)</b>	<b>158,982,861</b>	<b>43,073,174</b>	<b>43,073,174</b>
A1. Ingresos de Libre Disposición	86,748,432	27,330,191	27,330,191
A2. Transferencias Federales Etiquetadas	72,234,429	15,742,983	15,742,983
A3. Financiamiento Neto	-	-	-
<b>B. Egresos Presupuestarios (B = B1 + B2)</b>	<b>158,982,861</b>	<b>29,928,619</b>	<b>28,470,033</b>
B1. Gasto No Etiquetado (sin incluir Amortización de la Deuda Pública)	86,748,432	16,220,958	15,428,892
B2. Gasto Etiquetado (sin incluir Amortización de la Deuda Pública)	72,234,429	13,707,661	13,041,141
<b>C. Remanentes del Ejercicio Anterior (C = C1 + C2)</b>	<b>-</b>	<b>-</b>	<b>-</b>
C1. Remanentes de Ingresos de Libre Disposición aplicados en el periodo	-	-	-
C2. Remanentes de Transferencias Federales Etiquetadas aplicados en el periodo	-	-	-
<b>I. Balance Presupuestario (I = A - B + C)</b>	<b>-</b>	<b>13,144,555</b>	<b>14,603,141</b>
<b>II. Balance Presupuestario sin Financiamiento Neto (II = I - A3)</b>	<b>-</b>	<b>13,144,555</b>	<b>14,603,141</b>
<b>III. Balance Presupuestario sin Financiamiento Neto y sin Remanentes del Ejercicio Anterior (III = II - C)</b>	<b>-</b>	<b>13,144,555</b>	<b>14,603,141</b>

Concepto	Aprobado	Devengado	Pagado
<b>E. Intereses, Comisiones y Gastos de la Deuda (E = E1 + E2)</b>	<b>-</b>	<b>-</b>	<b>-</b>
E1. Intereses, Comisiones y Gastos de la Deuda con Gasto No Etiquetado	-	-	-
E2. Intereses, Comisiones y Gastos de la Deuda con Gasto Etiquetado	-	-	-
<b>IV. Balance Primario (IV = III + E)</b>	<b>-</b>	<b>13,144,555</b>	<b>14,603,141</b>

Concepto	Estimado / Aprobado	Devengado	Recaudado / Pagado
<b>F. Financiamiento (F = F1 + F2)</b>	<b>-</b>	<b>-</b>	<b>-</b>
F1. Financiamiento con Fuente de Pago de Ingresos de Libre Disposición	-	-	-
F2. Financiamiento con Fuente de Pago de Transferencias Federales Etiquetadas	-	-	-
<b>G. Amortización de la Deuda (G = G1 + G2)</b>	<b>-</b>	<b>-</b>	<b>-</b>
G1. Amortización de la Deuda Pública con Gasto No Etiquetado	-	-	-
G2. Amortización de la Deuda Pública con Gasto Etiquetado	-	-	-
<b>A3. Financiamiento Neto (A3 = F - G)</b>	<b>-</b>	<b>-</b>	<b>-</b>

Concepto	Estimado / Aprobado	Devengado	Recaudado / Pagado
<b>A1. Ingresos de Libre Disposición</b>	<b>86,748,432</b>	<b>27,330,191</b>	<b>27,330,191</b>
A3.1 Financiamiento Neto con Fuente de Pago de Ingresos de Libre Disposición (A3.1 = F1 - G1)	-	-	-
F1. Financiamiento con Fuente de Pago de Ingresos de Libre Disposición	-	-	-
G1. Amortización de la Deuda Pública con Gasto No Etiquetado	-	-	-
<b>B1. Gasto No Etiquetado (sin incluir Amortización de la Deuda Pública)</b>	<b>86,748,432</b>	<b>16,220,958</b>	<b>15,428,892</b>
C1. Remanentes de Ingresos de Libre Disposición aplicados en el periodo	-	-	-
<b>V. Balance Presupuestario de Recursos Disponibles (V = A1 + A3.1 - B1 + C1)</b>	<b>-</b>	<b>11,109,233</b>	<b>11,901,299</b>
<b>VI. Balance Presupuestario de Recursos Disponibles sin Financiamiento Neto (VI = V - A3.1)</b>	<b>-</b>	<b>11,109,233</b>	<b>11,901,299</b>

Concepto	Estimado / Aprobado	Devengado	Recaudado / Pagado
<b>A2. Transferencias Federales Etiquetadas</b>	<b>72,234,429</b>	<b>15,742,983</b>	<b>15,742,983</b>
A3.2 Financiamiento Neto con Fuente de Pago de Transferencias Federales Etiquetadas (A3.2 = F2 - G2)	-	-	-
F2. Financiamiento con Fuente de Pago de Transferencias Federales Etiquetadas	-	-	-
G2. Amortización de la Deuda Pública con Gasto Etiquetado	-	-	-
<b>B2. Gasto Etiquetado (sin incluir Amortización de la Deuda Pública)</b>	<b>72,234,429</b>	<b>13,707,661</b>	<b>13,041,141</b>
C2. Remanentes de Transferencias Federales Etiquetadas aplicados en el periodo	-	-	-
<b>VII. Balance Presupuestario de Recursos Etiquetados (VII = A2 + A3.2 - B2 + C2)</b>	<b>-</b>	<b>2,035,322</b>	<b>2,701,842</b>
<b>VIII. Balance Presupuestario de Recursos Etiquetados sin Financiamiento Neto (VIII = VII - A3.2)</b>	<b>-</b>	<b>2,035,322</b>	<b>2,701,842</b>





**Colegio de Estudios Científicos y Tecnológicos del Estado de Morelos**  
**Estado Analítico de Ingresos**  
**Del 1 de enero al 31 de marzo de 2023**  
**(Cifras en Pesos)**



Rubro de Ingresos	Ingreso					Diferencia (6 = 5 - 1)
	Estimado	Ampliaciones y Reducciones	Modificado	Devengado	Recaudado	
	(1)	(2)	(3= 1 + 2)	(4)	(5)	
Impuestos	-	-	-	-	-	-
Cuotas y Aportaciones de Seguridad Social	-	-	-	-	-	-
Contribuciones de Mejoras	-	-	-	-	-	-
Derechos	-	-	-	-	-	-
Productos	-	-	-	-	-	-
Aprovechamientos	-	-	-	-	-	-
Ingresos por Venta de Bienes, Prestación de Servicios y Otros Ingresos	12,500,000	-	12,500,000	6,802,671	6,802,671	(5,697,329)
Participaciones, Aportaciones, Convenios, Incentivos Derivados de la Colaboración Fiscal y Fondos Distintos de Aportaciones	146,482,861	-	146,482,861	36,270,503	36,270,503	(110,212,358)
Transferencias, Asignaciones, Subsidios y Subvenciones, y Pensiones y Jubilaciones	-	-	-	-	-	-
Ingresos Derivados de Financiamientos	-	-	-	-	-	-
<b>Total</b>	<b>158,982,861</b>	<b>-</b>	<b>158,982,861</b>	<b>43,073,174</b>	<b>43,073,174</b>	<b>(115,909,687)</b>
				Ingresos excedentes		

Estado Analítico de Ingresos Por Fuente de Financiamiento	Ingreso					Diferencia (6 = 5 - 1)
	Estimado	Ampliaciones y Reducciones	Modificado	Devengado	Recaudado	
	(1)	(2)	(3= 1 + 2)	(4)	(5)	
Ingresos del Poder Ejecutivo Federal o Estatal y de los Municipios	-	-	-	-	-	-
Impuestos	-	-	-	-	-	-
Cuotas y Aportaciones de Seguridad Social	-	-	-	-	-	-
Contribuciones de Mejoras	-	-	-	-	-	-
Derechos	-	-	-	-	-	-
Productos <sup>1</sup>	-	-	-	-	-	-
Aprovechamientos <sup>2</sup>	-	-	-	-	-	-
Participaciones, Aportaciones, Convenios, Incentivos Derivados de la Colaboración Fiscal y Fondos Distintos de Aportaciones	-	-	-	-	-	-
Transferencias, Asignaciones, Subsidios y Subvenciones, y Pensiones y Jubilaciones	-	-	-	-	-	-
Ingresos de los Entes Públicos de los Poderes Legislativo y Judicial, de los Órganos Autónomos y del Sector Paraestatal o Paramunicipal, así como de las Empresas Productivas del Estado	12,500,000	-	12,500,000	6,802,671	6,802,671	(5,697,329)
Cuotas y Aportaciones de Seguridad Social	-	-	-	-	-	-
Productos <sup>1</sup>	-	-	-	-	-	-
Ingresos por Venta de Bienes, Prestación de Servicios y Otros Ingresos <sup>3</sup>	12,500,000	-	12,500,000	6,802,671	6,802,671	(5,697,329)
Transferencias, Asignaciones, Subsidios y Subvenciones, y Pensiones y Jubilaciones	-	-	-	-	-	-
Ingresos Derivados de Financiamientos	-	-	-	-	-	-
Ingresos Derivados de Financiamientos	-	-	-	-	-	-
<b>Total</b>	<b>12,500,000</b>	<b>-</b>	<b>12,500,000</b>	<b>6,802,671</b>	<b>6,802,671</b>	<b>(5,697,329)</b>
				Ingresos excedentes		

<sup>1</sup> Incluye intereses que generan las cuentas bancarias de los entes públicos en productos.

<sup>2</sup> Incluye donativos en efectivo del Poder Ejecutivo, entre otros aprovechamientos.

<sup>3</sup> Se refiere a los ingresos propios obtenidos por los Poderes Legislativo y Judicial, los Órganos Autónomos y las entidades de la administración pública paraestatal y paramunicipal, por sus actividades diversas no inherentes a su operación que generan recursos y que no sean ingresos por venta de bienes o prestación de servicios, tales como donativos en efectivo, entre otros.

A  
d

Concepto	Ingreso					Diferencia
	Estimado	Ampliaciones/ (Reducciones)	Modificado	Devengado	Recaudado	
<b>Ingresos de Libre Disposición</b>						
<i>Impuestos</i>	-	-	-	-	-	-
<i>Cuotas y Aportaciones de Seguridad Social</i>	-	-	-	-	-	-
<i>Contribuciones de Mejoras</i>	-	-	-	-	-	-
<i>Derechos</i>	-	-	-	-	-	-
<i>Productos</i>	-	-	-	-	-	-
<i>Aprovechamientos</i>	-	-	-	-	-	-
<i>Ingresos por Venta de Bienes y Prestación de Servicios</i>	12,500,000	-	12,500,000	6,802,671	6,802,671	(5,697,329)
<i>Participaciones</i>	-	-	-	-	-	-
Fondo General de Participaciones	-	-	-	-	-	-
Fondo de Fomento Municipal	-	-	-	-	-	-
Fondo de Fiscalización y Recaudación	-	-	-	-	-	-
Fondo de Compensación	-	-	-	-	-	-
Fondo de Extracción de Hidrocarburos	-	-	-	-	-	-
Impuesto Especial Sobre Producción y Servicios	-	-	-	-	-	-
0.136% de la Recaudación Federal Participable	-	-	-	-	-	-
3.17% Sobre Extracción de Petróleo	-	-	-	-	-	-
Gasolinas y Diésel	-	-	-	-	-	-
Fondo del Impuesto Sobre la Renta	-	-	-	-	-	-
Fondo de Estabilización de los Ingresos de las Ent. Fed.	-	-	-	-	-	-
<i>Incentivos Derivados de la Colaboración Fiscal</i>	-	-	-	-	-	-
Tenencia o Uso de Vehículos	-	-	-	-	-	-
Fondo de Compensación ISAN	-	-	-	-	-	-
Impuesto Sobre Automóviles Nuevos	-	-	-	-	-	-
Fondo de Compensación de Repecos-Intermedios	-	-	-	-	-	-
Otros Incentivos Económicos	-	-	-	-	-	-
<i>Transferencias y Asignaciones</i>	-	-	-	-	-	-
<i>Convenios</i>	74,248,432	-	74,248,432	20,527,520	20,527,520	(53,720,912)
Otros Convenios y Subsidios	74,248,432	-	74,248,432	20,527,520	20,527,520	(53,720,912)
<i>Otros Ingresos de Libre Disposición</i>	-	-	-	-	-	-
Participaciones en Ingresos Locales	-	-	-	-	-	-
Otros Ingresos de Libre Disposición	-	-	-	-	-	-
<b>Total de Ingresos de Libre Disposición</b>	<b>86,748,432</b>	<b>-</b>	<b>86,748,432</b>	<b>27,330,191</b>	<b>27,330,191</b>	<b>(59,418,241)</b>
<b>Ingresos Excedentes de Ingresos de Libre Disposición</b>						
<b>Transferencias Federales Etiquetadas</b>						
<i>Aportaciones</i>	-	-	-	-	-	-
Fondo de Aport. para la Nómina Educativa y Gto. Op.	-	-	-	-	-	-
Fondo de Aportaciones para los Servicios de Salud	-	-	-	-	-	-
Fondo de Aportaciones para la Infraestructura Social	-	-	-	-	-	-
Fondo de Aport. para el Fortalecimiento de los Municipios y de las Demarcaciones Territoriales del Distrito Federal	-	-	-	-	-	-
Fondo de Aportaciones Múltiples	-	-	-	-	-	-
Fondo de Aport. para la Educación Tec. y de Adultos	-	-	-	-	-	-
Fondo de Aportaciones para la Seguridad Pública de los Estados y del Distrito Federal	-	-	-	-	-	-
Fondo de Aportaciones para el Fortalecimiento de las Entidades Federativas	-	-	-	-	-	-
<i>Convenios</i>	72,234,429	-	72,234,429	15,742,983	15,742,983	(56,491,446)
Convenios de Protección Social en Salud	-	-	-	-	-	-
Convenios de Descentralización	-	-	-	-	-	-
Convenios de Reasignación	-	-	-	-	-	-
Otros Convenios y Subsidios	72,234,429	-	72,234,429	15,742,983	15,742,983	(56,491,446)
<i>Fondos Distintos de Aportaciones</i>	-	-	-	-	-	-
Fondo para Entidades Federativas y Municipios Productores de Hidrocarburos	-	-	-	-	-	-
Fondo Minero	-	-	-	-	-	-
<i>Transferencias, Asignaciones, Subsidios y Subvenciones, y Pensiones y Jubilaciones</i>	-	-	-	-	-	-
<i>Otras Transferencias Federales Etiquetadas</i>	-	-	-	-	-	-
<b>Total de Transferencias Federales Etiquetadas</b>	<b>72,234,429</b>	<b>-</b>	<b>72,234,429</b>	<b>15,742,983</b>	<b>15,742,983</b>	<b>(56,491,446)</b>
<b>Ingresos Derivados de Financiamientos</b>						
<i>Ingresos Derivados de Financiamientos</i>	-	-	-	-	-	-
<b>Total de Ingresos</b>	<b>158,982,861</b>	<b>-</b>	<b>158,982,861</b>	<b>43,073,174</b>	<b>43,073,174</b>	<b>(115,909,687)</b>
<b>Datos Informativos</b>						
1. Ingresos Derivados de Financiamientos con Fuente de Pago de Ingresos de Libre Disposición	-	-	-	-	-	-
2. Ingresos Derivados de Financiamientos con Fuente de Pago de Transferencias Federales Etiquetadas	-	-	-	-	-	-
3. Ingresos Derivados de Financiamientos	-	-	-	-	-	-



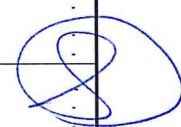
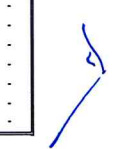


**Colegio de Estudios Científicos y Tecnológicos del Estado de Morelos**  
**Estado Analítico del Ejercicio del Presupuesto de Egresos**  
**Clasificación por Objeto del Gasto (Capítulo y Concepto)**  
**Del 1 de enero al 31 de marzo de 2023**  
**(Cifras en Pesos)**

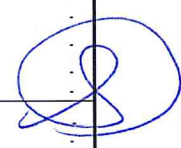



Concepto	Egresos					Subejercicio 6 = (3 - 4)
	Aprobado	Ampliaciones/ (Reducciones)	Modificado	Devengado	Pagado	
	1	2	3 = (1 + 2)	4	5	
<b>Servicios Personales</b>	<b>140,326,314</b>	-	<b>140,326,314</b>	<b>27,892,203</b>	<b>26,651,630</b>	<b>112,434,111</b>
Remuneraciones al Personal de Carácter Permanente	60,260,095	-	60,260,095	14,708,395	14,708,395	45,551,700
Remuneraciones al Personal de Carácter Transitorio	60,000	-	60,000	12,069	12,069	47,931
Remuneraciones Adicionales y Especiales	33,449,994	212,311	33,662,305	3,467,189	3,467,189	30,195,116
Seguridad Social	20,801,540	(277,732)	20,523,808	3,896,833	2,726,411	16,626,975
Otras Prestaciones Sociales y Económicas	25,550,685	65,421	25,616,106	5,807,717	5,737,566	19,808,389
Previsiones	-	-	-	-	-	-
Pago de Estímulos a Servidores Públicos	204,000	-	204,000	-	-	204,000
<b>Materiales y Suministros</b>	<b>3,904,813</b>	<b>1,763</b>	<b>3,906,576</b>	<b>133,359</b>	<b>133,359</b>	<b>3,773,217</b>
Materiales de Admón, Emisión de Doctos. y Artículos Oficiales	969,400	1,763	971,163	29,449	29,449	941,714
Alimentos y Utensilios	512,400	-	512,400	17,018	17,018	495,382
Materiales Primas y Materiales de Producción y Comercialización	-	-	-	-	-	-
Materiales y Artículos de Construcción y de Reparación	745,513	-	745,513	25,906	25,906	719,607
Productos Químicos, Farmacéuticos y de Laboratorio	38,800	-	38,800	-	-	38,800
Combustibles, Lubricantes y Aditivos	432,000	-	432,000	35,097	35,097	396,903
Vestuario, Blancos, Prendas de Protección y Artículos Deportivos	384,500	-	384,500	17,443	17,443	367,057
Materiales y Suministros Para Seguridad	-	-	-	-	-	-
Herramientas, Refacciones y Accesorios Menores	822,200	-	822,200	8,446	8,446	813,754
<b>Servicios Generales</b>	<b>13,985,934</b>	<b>(1,763)</b>	<b>13,984,171</b>	<b>1,903,057</b>	<b>1,685,044</b>	<b>12,081,114</b>
Servicios Básicos	1,038,400	-	1,038,400	274,401	274,401	763,999
Servicios de Arrendamiento	2,092,520	-	2,092,520	441,591	371,410	1,650,929
Servicios Profesionales, Científicos, Técnicos y Otros Servicios	3,903,199	(1,720)	3,901,479	318,678	318,678	3,582,801
Servicios Financieros, Bancarios y Comerciales	738,329	-	738,329	225,785	225,785	512,544
Servicios de Instalación, Reparación, Mantto. y Conservación	1,646,246	-	1,646,246	27,197	27,197	1,619,049
Servicios de Comunicación Social y Publicidad	95,000	-	95,000	-	-	95,000
Servicios de Traslado y Viáticos	1,489,800	(43)	1,489,757	161,958	150,830	1,327,799
Servicios Oficiales	-	-	-	-	-	-
Otros Servicios Generales	2,982,440	-	2,982,440	453,447	316,743	2,528,993
<b>Transferencias, Asignaciones, Subsidios y Otras Ayudas</b>	-	-	-	-	-	-
Transferencias Internas y Asignaciones al Sector Público	-	-	-	-	-	-
Transferencias al Resto del Sector Público	-	-	-	-	-	-
Subsidios y Subvenciones	-	-	-	-	-	-
Ayudas Sociales	-	-	-	-	-	-
Pensiones y Jubilaciones	-	-	-	-	-	-
Transferencias a Fideicomisos, Mandatos y Otros Análogos	-	-	-	-	-	-
Transferencias a la Seguridad Social	-	-	-	-	-	-
Donativos	-	-	-	-	-	-
Transferencias al Exterior	-	-	-	-	-	-
<b>Bienes Muebles, Inmuebles e Intangibles</b>	<b>765,800</b>	-	<b>765,800</b>	-	-	<b>765,800</b>
Mobiliario y Equipo de Administración	537,800	-	537,800	-	-	537,800
Mobiliario y Equipo Educativo y Recreativo	28,000	-	28,000	-	-	28,000
Equipo e Instrumental Médico y de Laboratorio	-	-	-	-	-	-
Vehículos y Equipo de Transporte	-	-	-	-	-	-
Equipo de Defensa y Seguridad	-	-	-	-	-	-
Maquinaria, Otros Equipos y Herramientas	200,000	-	200,000	-	-	200,000
Activos Biológicos	-	-	-	-	-	-
Bienes Inmuebles	-	-	-	-	-	-
Activos Intangibles	-	-	-	-	-	-
<b>Inversión Pública</b>	-	-	-	-	-	-
Obra Pública en Bienes de Dominio Público	-	-	-	-	-	-
Obra Pública en Bienes Propios	-	-	-	-	-	-
Proyectos Productivos y Acciones de Fomento	-	-	-	-	-	-
<b>Inversiones Financieras y Otras Provisiones</b>	-	-	-	-	-	-
Inversiones Para el Fomento de Actividades Productivas	-	-	-	-	-	-
Acciones y Participaciones de Capital	-	-	-	-	-	-
Compra de Títulos y Valores	-	-	-	-	-	-
Concesión de Préstamos	-	-	-	-	-	-
Inversiones en Fideicomisos, Mandatos y Otros Análogos	-	-	-	-	-	-
Otras Inversiones Financieras	-	-	-	-	-	-
Provisiones para Contingencias y Otras Erogaciones Especiales	-	-	-	-	-	-
<b>Participaciones y Aportaciones</b>	-	-	-	-	-	-
Participaciones	-	-	-	-	-	-
Aportaciones	-	-	-	-	-	-
Convenios	-	-	-	-	-	-
<b>Deuda Pública</b>	-	-	-	-	-	-
Amortización de la Deuda Pública	-	-	-	-	-	-
Intereses de la Deuda Pública	-	-	-	-	-	-
Comisiones de la Deuda Pública	-	-	-	-	-	-
Gastos de la Deuda Pública	-	-	-	-	-	-
Costo por Coberturas	-	-	-	-	-	-
Apoyos Financieros	-	-	-	-	-	-
Adeudos de Ejercicios Fiscales Anteriores (Adefas)	-	-	-	-	-	-
<b>Total del Gasto</b>	<b>158,982,861</b>	-	<b>158,982,861</b>	<b>29,928,619</b>	<b>28,470,033</b>	<b>129,054,242</b>

Concepto	Egresos					Subejercicio
	Aprobado	Ampliaciones / (Reducciones)	Modificado	Devengado	Pagado	
<b>Gasto No Etiquetado</b>	<b>86,748,432</b>	-	<b>86,748,432</b>	<b>16,220,958</b>	<b>15,428,892</b>	<b>70,527,474</b>
<i>Servicios Personales</i>	<i>71,242,534</i>	-	<i>71,242,534</i>	<i>14,848,289</i>	<i>14,192,927</i>	<i>56,394,245</i>
Remuneraciones al Personal de Carácter Permanente	27,167,654	-	27,167,654	7,354,197	7,354,197	19,813,457
Remuneraciones al Personal de Carácter Transitorio	60,000	-	60,000	12,069	12,069	47,931
Remuneraciones Adicionales y Especiales	20,298,354	-	20,298,354	1,786,280	1,786,280	18,512,074
Seguridad Social	6,377,800	-	6,377,800	1,786,766	1,201,555	4,591,034
Otras Prestaciones Sociales y Económicas	17,134,726	-	17,134,726	3,908,977	3,838,826	13,225,749
Previsiones	-	-	-	-	-	-
Pago de Estimulos a Servidores Públicos	204,000	-	204,000	-	-	204,000
<i>Materiales y Suministros</i>	<i>3,177,813</i>	-	<i>3,177,813</i>	<i>99,596</i>	<i>99,596</i>	<i>3,078,217</i>
Materiales de Admón., Emisión de Doctos. y Art. Oficiales	862,400	-	862,400	27,686	27,686	834,714
Alimentos y Utensilios	477,400	-	477,400	17,018	17,018	460,382
Materias Primas y Materiales de Prod. y Comercialización	-	-	-	-	-	-
Materiales y Artículos de Construcción y de Reparación	680,513	-	680,513	25,906	25,906	654,607
Productos Químicos, Farmacéuticos y de Laboratorio	8,800	-	8,800	-	-	8,800
Combustibles, Lubricantes y Aditivos	12,000	-	12,000	3,097	3,097	8,903
Vestuario, Blancos, Prendas de Protección y Art. Deportivos	314,500	-	314,500	17,443	17,443	297,057
Materiales y Suministros Para Seguridad	-	-	-	-	-	-
Herramientas, Refacciones y Accesorios Menores	822,200	-	822,200	8,446	8,446	813,754
<i>Servicios Generales</i>	<i>11,562,285</i>	-	<i>11,562,285</i>	<i>1,273,073</i>	<i>1,136,369</i>	<i>10,289,212</i>
Servicios Básicos	1,038,400	-	1,038,400	274,401	274,401	763,999
Servicios de Arrendamiento	704,000	-	704,000	24,280	24,280	679,720
Servicios Profesionales, Científicos, Técnicos y Otros Serv.	3,575,199	-	3,575,199	315,398	315,398	3,259,801
Servicios Financieros, Bancarios y Comerciales	417,200	-	417,200	53,349	53,349	363,851
Servicios de Instalación, Reparación, Mantto. y Conservación	1,646,246	-	1,646,246	27,197	27,197	1,619,049
Servicios de Comunicación Social y Publicidad	95,000	-	95,000	-	-	95,000
Servicios de Traslado y Viáticos	1,271,800	-	1,271,800	125,001	125,001	1,146,799
Servicios Oficiales	-	-	-	-	-	-
Otros Servicios Generales	2,814,440	-	2,814,440	453,447	316,743	2,360,993
<i>Transferencias, Asignaciones, Subsidios y Otras Ayudas</i>	-	-	-	-	-	-
Transferencias Internas y Asignaciones al Sector Público	-	-	-	-	-	-
Transferencias al Resto del Sector Público	-	-	-	-	-	-
Subsidios y Subvenciones	-	-	-	-	-	-
Ayudas Sociales	-	-	-	-	-	-
Pensiones y Jubilaciones	-	-	-	-	-	-
Transferencias a Fideicomisos, Mandatos y Otros Análogos	-	-	-	-	-	-
Transferencias a la Seguridad Social	-	-	-	-	-	-
Donativos	-	-	-	-	-	-
Transferencias al Exterior	-	-	-	-	-	-
<i>Bienes Muebles, Inmuebles e Intangibles</i>	<i>765,800</i>	-	<i>765,800</i>	-	-	<i>765,800</i>
Mobiliario y Equipo de Administración	537,800	-	537,800	-	-	537,800
Mobiliario y Equipo Educativo y Recreativo	28,000	-	28,000	-	-	28,000
Equipo e Instrumental Médico y de Laboratorio	-	-	-	-	-	-
Vehículos y Equipo de Transporte	-	-	-	-	-	-
Equipo de Defensa y Seguridad	-	-	-	-	-	-
Maquinaria, Otros Equipos y Herramientas	200,000	-	200,000	-	-	200,000
Activos Biológicos	-	-	-	-	-	-
Bienes Inmuebles	-	-	-	-	-	-
Activos Intangibles	-	-	-	-	-	-
<i>Inversión Pública</i>	-	-	-	-	-	-
Obra Pública en Bienes de Dominio Público	-	-	-	-	-	-
Obra Pública en Bienes Propios	-	-	-	-	-	-
Proyectos Productivos y Acciones de Fomento	-	-	-	-	-	-
<i>Inversiones Financieras y Otras Provisiones</i>	-	-	-	-	-	-
Inversiones Para el Fomento de Actividades Productivas	-	-	-	-	-	-
Acciones y Participaciones de Capital	-	-	-	-	-	-
Compra de Títulos y Valores	-	-	-	-	-	-
Concesión de Préstamos	-	-	-	-	-	-
Inversiones en Fideicomisos, Mandatos y Otros Análogos	-	-	-	-	-	-
Fideicomiso de Desastres Naturales (Informativo)	-	-	-	-	-	-
Otras Inversiones Financieras	-	-	-	-	-	-
Provisiones para Contingencias y Otras Erogaciones Especiales	-	-	-	-	-	-
<i>Participaciones y Aportaciones</i>	-	-	-	-	-	-
Participaciones	-	-	-	-	-	-
Aportaciones	-	-	-	-	-	-
Convenios	-	-	-	-	-	-
<i>Deuda Pública</i>	-	-	-	-	-	-
Amortización de la Deuda Pública	-	-	-	-	-	-
Intereses de la Deuda Pública	-	-	-	-	-	-
Comisiones de la Deuda Pública	-	-	-	-	-	-
Gastos de la Deuda Pública	-	-	-	-	-	-
Costo por Coberturas	-	-	-	-	-	-
Apoyos Financieros	-	-	-	-	-	-
Adeudos de Ejercicios Fiscales Anteriores (Adefas)	-	-	-	-	-	-


Concepto	Egresos					Subejercicio
	Aprobado	Ampliaciones / (Reducciones)	Modificado	Devengado	Pagado	
<b>Gasto Etiquetado</b>	<b>72,234,429</b>	-	<b>72,234,429</b>	<b>13,707,661</b>	<b>13,041,141</b>	<b>58,526,768</b>
<b>Servicios Personales</b>	<b>69,083,780</b>	-	<b>69,083,780</b>	<b>13,043,914</b>	<b>12,458,703</b>	<b>56,039,866</b>
Remuneraciones al Personal de Carácter Permanente	33,092,441	-	33,092,441	7,354,198	7,354,198	25,738,243
Remuneraciones al Personal de Carácter Transitorio	-	-	-	-	-	-
Remuneraciones Adicionales y Especiales	13,151,640	212,311	13,363,951	1,680,909	1,680,909	11,683,042
Seguridad Social	14,423,740	(277,732)	14,146,008	2,110,067	1,524,856	12,035,941
Otras Prestaciones Sociales y Económicas	8,415,959	65,421	8,481,380	1,898,740	1,898,740	6,582,640
Previsiones	-	-	-	-	-	-
Pago de Estímulos a Servidores Públicos	-	-	-	-	-	-
<b>Materiales y Suministros</b>	<b>727,000</b>	<b>1,763</b>	<b>728,763</b>	<b>33,763</b>	<b>33,763</b>	<b>695,000</b>
Materiales de Admón., Emisión de Doctos. y Art. Oficiales	107,000	1,763	108,763	1,763	1,763	107,000
Alimentos y Utensilios	35,000	-	35,000	-	-	35,000
Materias Primas y Materiales de Prod. y Comercialización	-	-	-	-	-	-
Materiales y Artículos de Construcción y de Reparación	65,000	-	65,000	-	-	65,000
Productos Químicos, Farmacéuticos y de Laboratorio	30,000	-	30,000	-	-	30,000
Combustibles, Lubricantes y Aditivos	420,000	-	420,000	32,000	32,000	388,000
Vestuario, Blancos, Prendas de Protección y Art. Deportivos	70,000	-	70,000	-	-	70,000
Materiales y Suministros Para Seguridad	-	-	-	-	-	-
Herramientas, Refacciones y Accesorios Menores	-	-	-	-	-	-
<b>Servicios Generales</b>	<b>2,423,649</b>	<b>(1,763)</b>	<b>2,421,886</b>	<b>629,984</b>	<b>548,675</b>	<b>1,791,902</b>
Servicios Básicos	-	-	-	-	-	-
Servicios de Arrendamiento	1,388,520	-	1,388,520	417,311	347,130	971,209
Servicios Profesionales, Científicos, Técnicos y Otros Serv.	328,000	(1,720)	326,280	3,280	3,280	323,000
Servicios Financieros, Bancarios y Comerciales	321,129	-	321,129	172,436	172,436	148,693
Servicios de Instalación, Reparación, Mantto. y Conservación	-	-	-	-	-	-
Servicios de Comunicación Social y Publicidad	-	-	-	-	-	-
Servicios de Traslado y Viáticos	218,000	(43)	217,957	36,957	25,829	181,000
Servicios Oficiales	-	-	-	-	-	-
Otros Servicios Generales	168,000	-	168,000	-	-	168,000
<b>Transferencias, Asignaciones, Subsidios y Otras Ayudas</b>	-	-	-	-	-	-
Transferencias Internas y Asignaciones al Sector Público	-	-	-	-	-	-
Transferencias al Resto del Sector Público	-	-	-	-	-	-
Subsidios y Subvenciones	-	-	-	-	-	-
Ayudas Sociales	-	-	-	-	-	-
Pensiones y Jubilaciones	-	-	-	-	-	-
Transferencias a Fideicomisos, Mandatos y Otros Análogos	-	-	-	-	-	-
Transferencias a la Seguridad Social	-	-	-	-	-	-
Donativos	-	-	-	-	-	-
Transferencias al Exterior	-	-	-	-	-	-
<b>Bienes Muebles, Inmuebles e Intangibles</b>	-	-	-	-	-	-
Mobiliario y Equipo de Administración	-	-	-	-	-	-
Mobiliario y Equipo Educativo y Recreativo	-	-	-	-	-	-
Equipo e Instrumental Médico y de Laboratorio	-	-	-	-	-	-
Vehículos y Equipo de Transporte	-	-	-	-	-	-
Equipo de Defensa y Seguridad	-	-	-	-	-	-
Maquinaria, Otros Equipos y Herramientas	-	-	-	-	-	-
Activos Biológicos	-	-	-	-	-	-
Bienes Inmuebles	-	-	-	-	-	-
Activos Intangibles	-	-	-	-	-	-
<b>Inversión Pública</b>	-	-	-	-	-	-
Obra Pública en Bienes de Dominio Público	-	-	-	-	-	-
Obra Pública en Bienes Propios	-	-	-	-	-	-
Proyectos Productivos y Acciones de Fomento	-	-	-	-	-	-
<b>Inversiones Financieras y Otras Provisiones</b>	-	-	-	-	-	-
Inversiones Para el Fomento de Actividades Productivas	-	-	-	-	-	-
Acciones y Participaciones de Capital	-	-	-	-	-	-
Compra de Títulos y Valores	-	-	-	-	-	-
Concesión de Préstamos	-	-	-	-	-	-
Inversiones en Fideicomisos, Mandatos y Otros Análogos	-	-	-	-	-	-
Fideicomiso de Desastres Naturales (Informativo)	-	-	-	-	-	-
Otras Inversiones Financieras	-	-	-	-	-	-
Provisiones para Contingencias y Otras Erogaciones Especiales	-	-	-	-	-	-
<b>Participaciones y Aportaciones</b>	-	-	-	-	-	-
Participaciones	-	-	-	-	-	-
Aportaciones	-	-	-	-	-	-
Convenios	-	-	-	-	-	-
<b>Deuda Pública</b>	-	-	-	-	-	-
Amortización de la Deuda Pública	-	-	-	-	-	-
Intereses de la Deuda Pública	-	-	-	-	-	-
Comisiones de la Deuda Pública	-	-	-	-	-	-
Gastos de la Deuda Pública	-	-	-	-	-	-
Costo por Coberturas	-	-	-	-	-	-
Apoyos Financieros	-	-	-	-	-	-
Adeudos de Ejercicios Fiscales Anteriores (Adefas)	-	-	-	-	-	-
<b>Total de Egresos</b>	<b>158,982,861</b>	-	<b>158,982,861</b>	<b>29,928,619</b>	<b>28,470,033</b>	<b>129,054,242</b>



**Colegio de Estudios Científicos y Tecnológicos del Estado de Morelos**  
**Estado Analítico del Ejercicio del Presupuesto de Egresos**  
**Clasificación Administrativa**  
**Del 1 de enero al 31 de marzo de 2023**  
**(Cifras en Pesos)**



Concepto	Egresos					Subejercicio
	Aprobado	Ampliaciones/ (Reducciones)	Modificado	Devengado	Pagado	
	1	2	3 = (1 + 2)	4	5	
Jefatura de la Oficina de la Gobernatura del Estado	-	-	-	-	-	-
Secretaría de Gobierno	-	-	-	-	-	-
Secretaría de Hacienda	-	-	-	-	-	-
Secretaría de Desarrollo Económico y del Trabajo	-	-	-	-	-	-
Secretaría de Desarrollo Agropecuario	-	-	-	-	-	-
Secretaría de Obras Públicas	-	-	-	-	-	-
Secretaría de Educación	-	-	-	-	-	-
Secretaría de Salud	-	-	-	-	-	-
Secretaría de Administración	-	-	-	-	-	-
Secretaría de la Contraloría	-	-	-	-	-	-
Secretaría de Turismo y Cultura	-	-	-	-	-	-
Secretaría de Desarrollo Social	-	-	-	-	-	-
Secretaría de Desarrollo Sustentable	-	-	-	-	-	-
Secretaría de Movilidad y Transporte	-	-	-	-	-	-
Comisión Estatal de Seguridad Pública	-	-	-	-	-	-
Consejería Jurídica	-	-	-	-	-	-
Gastos Institucionales	-	-	-	-	-	-
<b>Total del Gasto</b>	-	-	-	-	-	-

**Colegio de Estudios Científicos y Tecnológicos del Estado de Morelos**  
**Estado Analítico del Ejercicio del Presupuesto de Egresos**  
**Clasificación Administrativa**  
**Del 1 de enero al 31 de marzo de 2023**

Concepto	Egresos					Subejercicio
	Aprobado	Ampliaciones/ (Reducciones)	Modificado	Devengado	Pagado	
	1	2	3 = (1 + 2)	4	5	
Poder Ejecutivo	-	-	-	-	-	-
Poder Legislativo	-	-	-	-	-	-
Poder Judicial	-	-	-	-	-	-
Organismos Autónomos	-	-	-	-	-	-
Poder Ejecutivo de los Municipios	-	-	-	-	-	-
<b>Total del Gasto</b>	-	-	-	-	-	-

**Sector Paraestatal del Gobierno del Estado de Morelos**  
**Estado Analítico del Ejercicio del Presupuesto de Egresos**  
**Clasificación Administrativa**  
**Del 1 de enero al 31 de marzo de 2023**


Concepto	Egresos					Subejercicio
	Aprobado	Ampliaciones/ (Reducciones)	Modificado	Devengado	Pagado	
	1	2	3 = (1 + 2)	4	5	
Entidades Paraestatales y Fideicomisos No Empresariales y No Financieros	158,982,861	-	158,982,861	29,928,619	28,470,033	129,054,242
Instituciones Públicas de la Seguridad Social	-	-	-	-	-	-
Entidades Paraestatales Empresariales No Financieras con Participación Estatal Mayoritaria	-	-	-	-	-	-
Fideicomisos Empresariales No Financieros con Participación Estatal Mayoritaria	-	-	-	-	-	-
Entidades Paraestatales Empresariales Financieras Monetarias con Participación Estatal Mayoritaria	-	-	-	-	-	-
Entidades Paraestatales Empresariales Financieras No Monetarias con Participación Estatal Mayoritaria	-	-	-	-	-	-
Fideicomisos Financieros Públicos con Participación Estatal Mayoritaria	-	-	-	-	-	-
<b>Total del Gasto</b>	<b>158,982,861</b>	-	<b>158,982,861</b>	<b>29,928,619</b>	<b>28,470,033</b>	<b>129,054,242</b>



**Colegio de Estudios Científicos y Tecnológicos del Estado de Morelos**  
**Estado Analítico del Ejercicio del Presupuesto de Egresos Detallado - LDF**  
**Clasificación Administrativa**  
**Del 1 de enero al 31 de marzo de 2023**  
**(Cifras en Pesos)**




Concepto	Egresos					Subejercicio
	Aprobado	Ampliaciones/ (Reducciones)	Modificado	Devengado	Pagado	
<b>Gasto No Etiquetado</b>	<b>86,748,432</b>	-	<b>86,748,432</b>	<b>16,220,958</b>	<b>15,428,892</b>	<b>70,527,474</b>
Jefatura de la Oficina de la Gobernatura del Estado	-	-	-	-	-	-
Secretaría de Gobierno	-	-	-	-	-	-
Secretaría de Hacienda	-	-	-	-	-	-
Secretaría de Desarrollo Económico y del Trabajo	-	-	-	-	-	-
Secretaría de Desarrollo Agropecuario	-	-	-	-	-	-
Secretaría de Obras Públicas	-	-	-	-	-	-
Secretaría de Educación	-	-	-	-	-	-
Secretaría de Salud	-	-	-	-	-	-
Secretaría de Administración	-	-	-	-	-	-
Secretaría de la Contraloría	-	-	-	-	-	-
Secretaría de Turismo y Cultura	-	-	-	-	-	-
Secretaría de Desarrollo Social	-	-	-	-	-	-
Secretaría de Desarrollo Sustentable	-	-	-	-	-	-
Secretaría de Movilidad y Transporte	-	-	-	-	-	-
Comisión Estatal de Seguridad Pública	-	-	-	-	-	-
Consejería Jurídica	-	-	-	-	-	-
Gastos Institucionales	-	-	-	-	-	-
Poder Legislativo	-	-	-	-	-	-
Poder Judicial	-	-	-	-	-	-
Organismos Autónomos	-	-	-	-	-	-
Entidades Paraestatales y Fideicomisos No Empresariales y No Financieros	86,748,432	-	86,748,432	16,220,958	15,428,892	70,527,474
Entidades Paraestatales Empresariales No Financieras con Participación Estatal Mayoritaria	-	-	-	-	-	-
Poder Ejecutivo de los Municipios	-	-	-	-	-	-
<b>Gasto Etiquetado</b>	<b>72,234,429</b>	-	<b>72,234,429</b>	<b>13,707,661</b>	<b>13,041,141</b>	<b>58,526,768</b>
Jefatura de la Oficina de la Gobernatura del Estado	-	-	-	-	-	-
Secretaría de Gobierno	-	-	-	-	-	-
Secretaría de Hacienda	-	-	-	-	-	-
Secretaría de Desarrollo Económico y del Trabajo	-	-	-	-	-	-
Secretaría de Desarrollo Agropecuario	-	-	-	-	-	-
Secretaría de Obras Públicas	-	-	-	-	-	-
Secretaría de Educación	-	-	-	-	-	-
Secretaría de Salud	-	-	-	-	-	-
Secretaría de Administración	-	-	-	-	-	-
Secretaría de la Contraloría	-	-	-	-	-	-
Secretaría de Turismo y Cultura	-	-	-	-	-	-
Secretaría de Desarrollo Social	-	-	-	-	-	-
Secretaría de Desarrollo Sustentable	-	-	-	-	-	-
Secretaría de Movilidad y Transporte	-	-	-	-	-	-
Comisión Estatal de Seguridad Pública	-	-	-	-	-	-
Consejería Jurídica	-	-	-	-	-	-
Gastos Institucionales	-	-	-	-	-	-
Poder Legislativo	-	-	-	-	-	-
Poder Judicial	-	-	-	-	-	-
Organismos Autónomos	-	-	-	-	-	-
Entidades Paraestatales y Fideicomisos No Empresariales y No Financieros	72,234,429	-	72,234,429	13,707,661	13,041,141	58,526,768
Entidades Paraestatales Empresariales No Financieras con Participación Estatal Mayoritaria	-	-	-	-	-	-
Poder Ejecutivo de los Municipios	-	-	-	-	-	-
<b>Total de Egresos</b>	<b>158,982,861</b>	-	<b>158,982,861</b>	<b>29,928,619</b>	<b>28,470,033</b>	<b>129,054,242</b>

  
 58,526,768






Concepto	Egresos					Subejercicio 6 = ( 3 - 4 )
	Aprobado	Ampliaciones/ (Reducciones)	Modificado	Devengado	Pagado	
	1	2	3 = ( 1 + 2 )	4	5	
<b>Gobierno</b>	-	-	-	-	-	-
Legislación	-	-	-	-	-	-
Justicia	-	-	-	-	-	-
Coordinación de la Política de Gobierno	-	-	-	-	-	-
Relaciones Exteriores	-	-	-	-	-	-
Asuntos Financieros y Hacendarios	-	-	-	-	-	-
Seguridad Nacional	-	-	-	-	-	-
Asuntos de Orden Público y de Seguridad Interior	-	-	-	-	-	-
Otros Servicios Generales	-	-	-	-	-	-
<b>Desarrollo Social</b>	158,982,861	-	158,982,861	29,928,619	28,470,033	129,054,242
Protección Ambiental	-	-	-	-	-	-
Vivienda y Servicios a la Comunidad	-	-	-	-	-	-
Salud	-	-	-	-	-	-
Recreación, Cultura y Otras Manifestaciones Sociales	-	-	-	-	-	-
Educación	158,982,861	-	158,982,861	29,928,619	28,470,033	129,054,242
Protección Social	-	-	-	-	-	-
Otros Asuntos Sociales	-	-	-	-	-	-
<b>Desarrollo Económico</b>	-	-	-	-	-	-
Asuntos Económicos, Comerciales y Laborales en General	-	-	-	-	-	-
Agropecuaria, Silvicultura, Pesca y Caza	-	-	-	-	-	-
Combustibles y Energía	-	-	-	-	-	-
Minería, Manufacturas y Construcción	-	-	-	-	-	-
Transporte	-	-	-	-	-	-
Comunicaciones	-	-	-	-	-	-
Turismo	-	-	-	-	-	-
Ciencia, Tecnología e Innovación	-	-	-	-	-	-
Otras Industrias y Otros Asuntos Económicos	-	-	-	-	-	-
<b>Otras no Clasificadas en Funciones Anteriores</b>	-	-	-	-	-	-
Transacciones de la Deuda Pública / Costo Financiero de la Deuda	-	-	-	-	-	-
Transferencias, Participaciones y Aportaciones entre Diferentes Niveles y Ordenes de Gobierno	-	-	-	-	-	-
Saneamiento del Sistema Financiero	-	-	-	-	-	-
Adeudos de Ejercicios Fiscales Anteriores	-	-	-	-	-	-
<b>Total del Gasto</b>	158,982,861	-	158,982,861	29,928,619	28,470,033	129,054,242




Concepto	Egresos					Subejercicio
	Aprobado	Ampliaciones/ (Reducciones)	Modificado	Devengado	Pagado	
<b>Gasto No Etiquetado</b>	<b>86,748,432</b>	-	<b>86,748,432</b>	<b>16,220,958</b>	<b>15,428,892</b>	<b>70,527,474</b>
<i>Gobierno</i>	-	-	-	-	-	-
Legislación	-	-	-	-	-	-
Justicia	-	-	-	-	-	-
Coordinación de la Política de Gobierno	-	-	-	-	-	-
Relaciones Exteriores	-	-	-	-	-	-
Asuntos Financieros y Hacendarios	-	-	-	-	-	-
Seguridad Nacional	-	-	-	-	-	-
Asuntos de Orden Público y de Seguridad Interior	-	-	-	-	-	-
Otros Servicios Generales	-	-	-	-	-	-
<i>Desarrollo Social</i>	<b>86,748,432</b>	-	<b>86,748,432</b>	<b>16,220,958</b>	<b>15,428,892</b>	<b>70,527,474</b>
Protección Ambiental	-	-	-	-	-	-
Vivienda y Servicios a la Comunidad	-	-	-	-	-	-
Salud	-	-	-	-	-	-
Recreación, Cultura y Otras Manifestaciones Sociales	-	-	-	-	-	-
Educación	86,748,432	-	86,748,432	16,220,958	15,428,892	70,527,474
Protección Social	-	-	-	-	-	-
Otros Asuntos Sociales	-	-	-	-	-	-
<i>Desarrollo Económico</i>	-	-	-	-	-	-
Asuntos Económicos, Comerciales y Laborales en Gral.	-	-	-	-	-	-
Agropecuaria, Silvicultura, Pesca y Caza	-	-	-	-	-	-
Combustibles y Energía	-	-	-	-	-	-
Minería, Manufacturas y Construcción	-	-	-	-	-	-
Transporte	-	-	-	-	-	-
Comunicaciones	-	-	-	-	-	-
Turismo	-	-	-	-	-	-
Ciencia, Tecnología e Innovación	-	-	-	-	-	-
Otras Industrias y Otros Asuntos Económicos	-	-	-	-	-	-
<i>Otras no Clasificadas en Funciones Anteriores</i>	-	-	-	-	-	-
Transacciones de la Deuda Pública / Costo Financiero de la Deuda	-	-	-	-	-	-
Transferencias, Participaciones y Aportaciones entre Diferentes Niveles y Ordenes de Gobierno	-	-	-	-	-	-
Saneamiento del Sistema Financiero	-	-	-	-	-	-
Adeudos de Ejercicios Fiscales Anteriores	-	-	-	-	-	-
<b>Gasto Etiquetado</b>	<b>72,234,429</b>	-	<b>72,234,429</b>	<b>13,707,661</b>	<b>13,041,141</b>	<b>58,526,768</b>
<i>Gobierno</i>	-	-	-	-	-	-
Legislación	-	-	-	-	-	-
Justicia	-	-	-	-	-	-
Coordinación de la Política de Gobierno	-	-	-	-	-	-
Relaciones Exteriores	-	-	-	-	-	-
Asuntos Financieros y Hacendarios	-	-	-	-	-	-
Seguridad Nacional	-	-	-	-	-	-
Asuntos de Orden Público y de Seguridad Interior	-	-	-	-	-	-
Otros Servicios Generales	-	-	-	-	-	-
<i>Desarrollo Social</i>	<b>72,234,429</b>	-	<b>72,234,429</b>	<b>13,707,661</b>	<b>13,041,141</b>	<b>58,526,768</b>
Protección Ambiental	-	-	-	-	-	-
Vivienda y Servicios a la Comunidad	-	-	-	-	-	-
Salud	-	-	-	-	-	-
Recreación, Cultura y Otras Manifestaciones Sociales	-	-	-	-	-	-
Educación	72,234,429	-	72,234,429	13,707,661	13,041,141	58,526,768
Protección Social	-	-	-	-	-	-
Otros Asuntos Sociales	-	-	-	-	-	-
<i>Desarrollo Económico</i>	-	-	-	-	-	-
Asuntos Económicos, Comerciales y Laborales en Gral.	-	-	-	-	-	-
Agropecuaria, Silvicultura, Pesca y Caza	-	-	-	-	-	-
Combustibles y Energía	-	-	-	-	-	-
Minería, Manufacturas y Construcción	-	-	-	-	-	-
Transporte	-	-	-	-	-	-
Comunicaciones	-	-	-	-	-	-
Turismo	-	-	-	-	-	-
Ciencia, Tecnología e Innovación	-	-	-	-	-	-
Otras Industrias y Otros Asuntos Económicos	-	-	-	-	-	-
<i>Otras no Clasificadas en Funciones Anteriores</i>	-	-	-	-	-	-
Transacciones de la Deuda Pública / Costo Financiero de la Deuda	-	-	-	-	-	-
Transferencias, Participaciones y Aportaciones entre Diferentes Niveles y Ordenes de Gobierno	-	-	-	-	-	-
Saneamiento del Sistema Financiero	-	-	-	-	-	-
Adeudos de Ejercicios Fiscales Anteriores	-	-	-	-	-	-
<b>Total del Egresos</b>	<b>158,982,861</b>	-	<b>158,982,861</b>	<b>29,928,619</b>	<b>28,470,033</b>	<b>129,054,242</b>






**Colegio de Estudios Científicos y Tecnológicos del Estado de Morelos**  
**Estado Analítico del Ejercicio del Presupuesto de Egresos Detallado - LDF**  
**Clasificación de Servicios Personales por Categoría**  
**Del 1 de enero al 31 de marzo de 2023**  
**(Cifras en Pesos)**



Concepto	Egresos					Subejercicio
	Aprobado	Ampliaciones/ (Reducciones)	Modificado	Devengado	Pagado	
<b>Gasto No Etiquetado</b>	<b>71,242,534</b>	-	<b>71,242,534</b>	<b>14,848,289</b>	<b>14,192,927</b>	<b>56,394,245</b>
<i>Personal Administrativo y de Servicio Público</i>	<i>71,242,534</i>	<i>-</i>	<i>71,242,534</i>	<i>14,848,289</i>	<i>14,192,927</i>	<i>56,394,245</i>
<i>Magisterio</i>	<i>-</i>	<i>-</i>	<i>-</i>	<i>-</i>	<i>-</i>	<i>-</i>
<i>Servicios de Salud</i>	<i>-</i>	<i>-</i>	<i>-</i>	<i>-</i>	<i>-</i>	<i>-</i>
<i>Personal Administrativo</i>	<i>-</i>	<i>-</i>	<i>-</i>	<i>-</i>	<i>-</i>	<i>-</i>
<i>Personal Médico, Paramédico y afín</i>	<i>-</i>	<i>-</i>	<i>-</i>	<i>-</i>	<i>-</i>	<i>-</i>
<i>Seguridad Pública</i>	<i>-</i>	<i>-</i>	<i>-</i>	<i>-</i>	<i>-</i>	<i>-</i>
<i>Gastos Asociados a la Implementación de Nuevas Leyes Fed. o Reformas a las Mismas</i>	<i>-</i>	<i>-</i>	<i>-</i>	<i>-</i>	<i>-</i>	<i>-</i>
<i>Nombre del Programa o Ley 1</i>	<i>-</i>	<i>-</i>	<i>-</i>	<i>-</i>	<i>-</i>	<i>-</i>
<i>Nombre del Programa o Ley 2</i>	<i>-</i>	<i>-</i>	<i>-</i>	<i>-</i>	<i>-</i>	<i>-</i>
<i>Sentencias Laborales Definitivas</i>	<i>-</i>	<i>-</i>	<i>-</i>	<i>-</i>	<i>-</i>	<i>-</i>
<b>Gasto Etiquetado</b>	<b>69,083,780</b>	-	<b>69,083,780</b>	<b>13,043,914</b>	<b>12,458,703</b>	<b>56,039,866</b>
<i>Personal Administrativo y de Servicio Público</i>	<i>69,083,780</i>	<i>-</i>	<i>69,083,780</i>	<i>13,043,914</i>	<i>12,458,703</i>	<i>56,039,866</i>
<i>Magisterio</i>	<i>-</i>	<i>-</i>	<i>-</i>	<i>-</i>	<i>-</i>	<i>-</i>
<i>Servicios de Salud</i>	<i>-</i>	<i>-</i>	<i>-</i>	<i>-</i>	<i>-</i>	<i>-</i>
<i>Personal Administrativo</i>	<i>-</i>	<i>-</i>	<i>-</i>	<i>-</i>	<i>-</i>	<i>-</i>
<i>Personal Médico, Paramédico y afín</i>	<i>-</i>	<i>-</i>	<i>-</i>	<i>-</i>	<i>-</i>	<i>-</i>
<i>Seguridad Pública</i>	<i>-</i>	<i>-</i>	<i>-</i>	<i>-</i>	<i>-</i>	<i>-</i>
<i>Gastos Asociados a la Implementación de Nuevas Leyes Fed. o Reformas a las Mismas</i>	<i>-</i>	<i>-</i>	<i>-</i>	<i>-</i>	<i>-</i>	<i>-</i>
<i>Nombre del Programa o Ley 1</i>	<i>-</i>	<i>-</i>	<i>-</i>	<i>-</i>	<i>-</i>	<i>-</i>
<i>Nombre del Programa o Ley 2</i>	<i>-</i>	<i>-</i>	<i>-</i>	<i>-</i>	<i>-</i>	<i>-</i>
<i>Sentencias Laborales Definitivas</i>	<i>-</i>	<i>-</i>	<i>-</i>	<i>-</i>	<i>-</i>	<i>-</i>
<b>Total del Gasto en Servicios Personales</b>	<b>140,326,314</b>	-	<b>140,326,314</b>	<b>27,892,203</b>	<b>26,651,630</b>	<b>112,434,111</b>



**Colegio de Estudios Científicos y Tecnológicos del Estado de Morelos**  
**Estado Analítico del Ejercicio del Presupuesto de Egresos**  
**Clasificación Económica (por Tipo de Gasto)**  
**Del 1 de enero al 31 de marzo de 2023**  
**(Cifras en Pesos)**



Concepto	Egresos					Subejercicio 6 = ( 3 - 4 )
	Aprobado	Ampliaciones/ (Reducciones)	Modificado	Devengado	Pagado	
	1	2	3 = ( 1 + 2 )	4	5	
Gasto Corriente	158,217,061	-	158,217,061	29,928,619	28,470,033	128,288,442
Gasto de Capital	765,800	-	765,800	-	-	765,800
Amortización de la Deuda y Disminución de Pasivos	-	-	-	-	-	-
Pensiones y Jubilaciones	-	-	-	-	-	-
Participaciones	-	-	-	-	-	-
<b>Total del Gasto</b>	<b>158,982,861</b>	<b>-</b>	<b>158,982,861</b>	<b>29,928,619</b>	<b>28,470,033</b>	<b>129,054,242</b>

→

⑧

af







Colegio de Estudios Científicos y Tecnológicos del Estado de Morelos  
Flujo de Fondos  
Del 1 de enero al 31 de marzo de 2023



Concepto	Estimado/Aprobado	Devengado	Recaudado/pagado
<b>INGRESOS</b>	<b>\$ 158,982,861</b>	<b>\$ 43,073,174</b>	<b>\$ 43,073,174</b>
Cuotas y Aportaciones de Seguridad Social			
Contibuciones de mejora			
Derechos			
Productos			
Aprovechamientos			
Ingresos por venta de bienes, prestación de servicios y otros ingresos	\$ 12,500,000	\$ 6,802,671	\$ 6,802,671
Participaciones, asignaciones, convenio, incentivos derivados de la colaboración fiscal y fondos distintos de aportaciones	\$ 146,482,861	\$ 36,270,503	\$ 36,270,503
Transferencias, asignaciones, subsidios y subvenciones y pensiones y jubilaciones			
<b>EGRESOS</b>	<b>\$ 158,982,861</b>	<b>\$ 29,928,619</b>	<b>\$ 28,470,033</b>
Servicios personales	\$ 140,326,314	\$ 27,892,203	\$ 26,651,630
Materiales y suministro	\$ 3,904,813	\$ 133,359	\$ 133,359
Servicios Generales	\$ 13,985,934	\$ 1,903,057	\$ 1,685,044
Bienes muebles, inmuebles e intangibles	\$ 765,800	\$ -	\$ -
<b>FLUJO DE FONDOS</b>	<b>\$ -</b>	<b>\$ 13,144,555</b>	<b>\$ 14,603,141</b>



# Información Programática

INFORME DE CUENTA PÚBLICA | 2023  
COLEGIO DE ESTUDIOS CIENTÍFICOS Y TECNOLÓGICOS  
DEL ESTADO DE MORELOS |  
ENERO - MARZO





**Colegio de Estudios Científicos y Tecnológicos del Estado de Morelos**  
**Gasto por Categoría Programática**  
**Del 1 de enero al 31 de marzo de 2023**  
**(Cifras en Pesos)**



Concepto	Egresos					Subejercicio 6 = ( 3 - 4 )
	Aprobado	Ampliaciones/ (Reducciones)	Modificado	Devengado	Pagado	
	1	2	3 = ( 1 + 2 )	4	5	
<b>Programas</b>						
<i>Subsidios: Sector Social y Privado o Ent. Federativas y Municipios</i>	158,982,861	-	158,982,861	29,928,619	28,470,033	129,054,242
Sujetos a Reglas de Operación	-	-	-	-	-	-
Otros Subsidios	158,982,861	-	158,982,861	29,928,619	28,470,033	129,054,242
<i>Desempeño de las Funciones</i>	-	-	-	-	-	-
Prestación de Servicios Públicos	-	-	-	-	-	-
Provisión de Bienes Públicos	-	-	-	-	-	-
Planeación, Seguimiento y Evaluación de Políticas Públicas	-	-	-	-	-	-
Promoción y Fomento	-	-	-	-	-	-
Regulación y Supervisión	-	-	-	-	-	-
Funciones de las Fuerzas Armadas (Únicamente Gobierno Federal)	-	-	-	-	-	-
Específicos	-	-	-	-	-	-
Proyectos de Inversión	-	-	-	-	-	-
<i>Administrativos y de Apoyo</i>	-	-	-	-	-	-
Apoyo al Proceso Presupuestario y para Mejorar la Eficiencia Institucional	-	-	-	-	-	-
Apoyo a la Función Pública y al Mejoramiento de la Gestión	-	-	-	-	-	-
Operaciones Ajenas	-	-	-	-	-	-
<i>Compromisos</i>	-	-	-	-	-	-
Obligaciones de Cumplimiento de Resolución Jurisdiccional	-	-	-	-	-	-
Desastres Naturales	-	-	-	-	-	-
<i>Obligaciones</i>	-	-	-	-	-	-
Pensiones y Jubilaciones	-	-	-	-	-	-
Aportaciones a la Seguridad Social	-	-	-	-	-	-
Aportaciones a Fondos de Estabilización	-	-	-	-	-	-
Aportaciones a Fondos de Inversión y Reestructura de Pensiones	-	-	-	-	-	-
<i>Programas de Gasto Federalizado (Gobierno Federal)</i>	-	-	-	-	-	-
Gasto Federalizado	-	-	-	-	-	-
<i>Participaciones a Entidades Federativas y Municipios</i>	-	-	-	-	-	-
<i>Costo financiero, deuda o apoyos a deudores y ahorradores de la banca</i>	-	-	-	-	-	-
<i>Adeudos de ejercicios fiscales anteriores</i>	-	-	-	-	-	-
<b>Total del Gasto</b>	158,982,861	-	158,982,861	29,928,619	28,470,033	129,054,242



**Colegio de Estudios Científicos y Tecnológicos del Estado de Morelos**  
**Indicadores de Postura Fiscal**  
**Del 1 de enero al 31 de marzo de 2023**  
**(Cifras en Pesos)**



Concepto	Estimado/Aprobado	Devengado	Recaudado/Pagado
<b>I. Ingresos Presupuestarios</b>	<b>158,982,861</b>	<b>43,073,174</b>	<b>43,073,174</b>
1. Ingresos del Gobierno de la Entidad Federativa	-	-	-
2. Ingresos del Sector Paraestatal	158,982,861	43,073,174	43,073,174
<b>II. Egresos Presupuestarios</b>	<b>158,982,861</b>	<b>29,928,619</b>	<b>28,470,033</b>
3. Egresos del Gobierno de la Entidad Federativa	-	-	-
4. Egresos del Sector Paraestatal	158,982,861	29,928,619	28,470,033
<b>III. Balance Presupuestario (Superávit o Déficit) (III= I - II)</b>	<b>-</b>	<b>13,144,555</b>	<b>14,603,141</b>

Concepto	Estimado/Aprobado	Devengado	Recaudado/Pagado
III. Balance presupuestario (Superávit o Déficit)	-	13,144,555	14,603,141
IV. Intereses, Comisiones y Gastos de la Deuda	-	-	-
<b>V. Balance Primario (Superávit o Déficit) (V= III + IV)</b>	<b>-</b>	<b>13,144,555</b>	<b>14,603,141</b>

Concepto	Estimado/Aprobado	Devengado	Recaudado/Pagado
A. Financiamiento	-	-	-
B. Amortización de la deuda	-	-	-
<b>C. Financiamiento Neto</b>	<b>-</b>	<b>-</b>	<b>-</b>



Colegio de Estudios Científicos y Tecnológicos del Estado de Morelos  
Programas y Proyectos e Inversión  
Del 1 de enero al 31 de marzo de 2023



Se hace del conocimiento que el Colegio de Estudios Científicos y Tecnológicos del Estado de Morelos, al cierre del Primer Trimestre de 2023 no cuenta con Programas y Proyectos de Inversión.

NO APLICA



SECRETARÍA DE HACIENDA

Reporte de avance en los Indicadores del Programa Presupuestario del Poder Ejecutivo con Matrices de Indicadores para Resultados

Ejercicio Fiscal 2023	
Trimestre:	Primero
Fecha:	17/04/2023

DATOS DEL PROGRAMA															
Programa presupuestario:	E048. Educación Media Superior Tecnológica de Excelencia y Desarrollo Integral		Ramo:	_10_Educación		Dependencia o Entidad:	Secretaría de Educación		Unidad (es) responsable (s):	Colegio de Estudios Científicos y Tecnológicos					
ALINEACIÓN															
Plan Estatal de Desarrollo 2019-2024			Programa derivado del PED 2019-2024			Agenda 2030			Ejes transversales:			No aplica			
Eje estratégico:	3. Justicia social para las y los morelenses		Programa:	Programa Estatal de Educación 2019-2024		Objetivo:	Objetivo 4: Garantizar una educación inclusiva, equitativa y de calidad y promover oportunidades de aprendizaje durante toda la vida para todos						Meta:	4.4. Para 2030, aumentar sustancialmente el número de jóvenes y adultos que tienen las competencias necesarias, en particular técnicas y profesionales, para acceder al empleo, el trabajo decente y el emprendimiento	
Objetivo:	3.2 Garantizar una educación de equidad y calidad-excelencia, y promover oportunidades de aprendizaje permanente que permitan el desarrollo armónico del individuo para integrarse y construir una mejor sociedad.		Objetivo:	2. Garantizar la educación media superior de calidad, equitativa e inclusiva con acceso igualitario entre hombres y mujeres.											
Clasificación Funcional						Actividad Institucional									
Finalidad:	2. Desarrollo social		Función:	2.5 Educación		Subfunción:	2.5.2 Educación Media Superior		80. Educación media superior de calidad						
RESULTADOS															
Nivel	Objetivos (Resumen Narrativo)	INDICADORES					Línea base	Meta anual	Programación de metas trimestrales 2023				AVANCE ACUMULADO		SEMÁFORO (Verde: Cumplimiento del 100-80% Amarillo: Cumplimiento del 79-70% Rojo: Cumplimiento menor al 69%)
		Nombre del indicador	Definición del indicador	Método de cálculo	Unidad de medida	Tipo -Dimensión-Sentido de medición-Frecuencia de medición			Al periodo				Absoluto	Relativo	
Fin	6. Contribuir a la cobertura educativa con equidad y calidad en los servicios educativos de los niveles Básico, Medio Superior, Superior y Posgrado	Porcentaje de cobertura en Educación Media Superior del Cecyte Morelos.	Mide la proporción de alumnos atendidos por el Cecyte Morelos con relación a la población estimada en el Estado de entre 15 y 17 años de edad.	Número de alumnos atendidos en educación media superior en en CECYTE Morelos 2023-2024 / Total de la población estimada entre 15 y 17 años en el Estado)*100.	Porcentaje	Estratégico-Eficacia-Ascendente-Trienal	2022	2023	1er. Trim.	2do. Trim.	3er. Trim.	4to. Trim.			Sin avances registrados

Nivel	Objetivos (Resumen Narrativo)	INDICADORES					Línea base	Meta anual	Programación de metas trimestrales 2023				AVANCE ACUMULADO		SEMÁFORO (Verde: Cumplimiento del 100-80% Amarillo: Cumplimiento del 79-70% Rojo: Cumplimiento menor al 69%)
		Nombre del indicador	Definición del indicador	Método de cálculo	Unidad de medida	Tipo -Dimensión-Sentido de medición-Frecuencia de medición			2022	2023	Al periodo				
											1er. Trim.	2da. Trim.	3er. Trim.	4to. Trim.	
Propósito	Alumnos del CECyTE Morelos con formación técnica profesional, competitivos, éticos, emprendedores y con sentido social incorporados a la educación superior o campo laboral.	Porcentaje de eficiencia terminal del CECyTE Morelos.	Mide la proporción de alumnos egresados de la generación 2020-2023 con relación al total de alumnos que ingresaron de esa misma generación.	Número de alumnos egresados del ciclo 2022-2023 / Total de alumnos que ingresaron en el ciclo escolar 2020-2021)*100.	Porcentaje	Estratégico-Eficacia-Ascendente-Anual	73.0%	73.0%			73%	73%			Sin avance programado
		Porcentaje de eficiencia terminal de mujeres del CECyTE Morelos.	Mide la proporción de mujeres egresadas de la generación 2020-2023 con relación al total de mujeres que ingresaron de esa misma generación.	Número de mujeres egresadas del ciclo 2022-2023 / Total de mujeres que ingresaron en el ciclo escolar 2020-2021)*100.	Porcentaje	Estratégico-Eficacia-Ascendente-Anual	76.6%	78.0%			78.0%	78.0%			Sin avance programado
		Porcentaje de eficiencia terminal de hombres del CECyTE Morelos.	Mide la proporción de hombres egresados de la generación 2020-2023 con relación al total de hombres que ingresaron de esa misma generación.	Número de hombres egresados del ciclo 2022-2023 / Total de hombres que ingresaron en el ciclo escolar 2020-2021)*100.	Porcentaje	Estratégico-Eficacia-Ascendente-Anual	70.2%	68.0%			68.0%	68.0%			Sin avance programado
Componente 1	Proceso de inducción otorgado.	Porcentaje de absorción del CECyTE Morelos.	Mide la proporción de alumnos matriculados en el 1er. semestre del Ciclo escolar 2023-2024 del CECyTE con relación al total de alumnos egresados de secundarias del ciclo escolar 2022-2023.	Número de alumnos de nuevo ingreso en el ciclo 2023-2024 / Total de egresados de Secundaria del ciclo 2022-2023*100.	Porcentaje	Gestión-Eficacia-Ascendente-Anual	4.3%	4.4%				4.4%			Sin avance programado
Actividad 1.3	Elaboración y aplicación del curso de inducción.	Porcentaje de alumnos en curso de inducción.	Mide el número de alumnos en curso de inducción con relación al total de alumnos inscritos a primer semestre.	Número de alumnos en curso de inducción / Total de alumnos inscritos a primer semestre * 100.	Porcentaje	Gestión-Eficacia-Ascendente-Anual	88.0%	85.0%			85%	85%			Sin avance programado
Actividad 1.2	Gestión y aplicación de exámenes de ingreso.	Número de exámenes de ingreso, aplicados.	Mide el número de exámenes de ingreso aplicados al inicio de cada ciclo escolar.	Número de exámenes de ingreso aplicados.	Exámenes	Gestión-Eficacia-Ascendente-Anual	1,533	1,558			95%	95%			Sin avance programado
Actividad 1.1	Publicación y difusión de la convocatoria para el ingreso al nivel medio superior.	Convocatoria para el ingreso al CECyTE Morelos, publicada.	Se refiere a la publicación y difusión de la convocatoria en medios electrónicos para alumnos egresados de la educación secundaria.	Convocatoria publicada y difundida en medios electrónicos.	Convocatoria	Gestión-Eficacia-Ascendente-Anual	1	1	100%	100%	100%	100%	1.0	100.0%	Verde
Componente 2	Personal docente de base del CECyTE Morelos, capacitado.	Porcentaje de docentes de base capacitados.	Mide la proporción de docentes de base capacitados con relación al total de docentes convocados en el CECyTE.	Número de docentes de base capacitados / total de docentes convocados en el CECyTE* 100.	Docentes	Gestión-Eficacia-Ascendente-Anual	85.0%	80.0%				80%			Sin avance programado

Nivel	Objetivos (Resumen Narrativo)	INDICADORES					Línea base	Meta anual	Programación de metas trimestrales 2023				AVANCE ACUMULADO		SEMÁFORO (Verde: Cumplimiento del 100-80% Amarillo: Cumplimiento del 79-70% Rojo: Cumplimiento menor al 69%)		
		Nombre del indicador	Definición del indicador	Método de cálculo	Unidad de medida	Tipo -Dimensión-Sentido de medición-Frecuencia de medición							Al periodo				
									2022	2023	1er. Trim.	2do. Trim.	3er. Trim.	4to. Trim.		Absoluto	Relativo
Actividad 2.1	Cursos de formación docentes de base realizados.	Número de Jornadas de capacitación docente realizadas.	Mide la cantidad de Jornadas de capacitación docente realizadas.	Número de Jornadas de capacitación realizadas.	Docentes	Gestión-Eficacia-Ascendente-Semestral	2	2							1.0	100.0%	Verde
Componente 3	Servicios Educativos de calidad del CECyTE Morelos, otorgados.	Porcentaje de deserción escolar del CECyTE Morelos.	Mide el número de alumnos que no concluyen el ciclo escolar de educación media superior.	Número de alumnos que no concluyen el ciclo escolar / Número de matriculados en el ciclo * 100.	Porcentaje	Gestión-Eficacia-Ascendente- Anual	7.0%	10.0%			10%	10%					Sin avance programado
Actividad 3.4	Realización de trámites administrativos para el título para alumnos egresados del CECyTE Morelos.	Porcentaje de alumnos egresados del CECyTE Morelos con título.	Mide el número de egresados de la generación 2020-2023 con título.	Número de egresados de la generación 2020-2023 con título/ Número de egresados de la generación 2020-2023 * 100.	Porcentaje	Gestión-Eficacia-Ascendente-Anual	81.0%	80.0%					80%				Sin avance programado
Actividad 3.3	Acondicionamiento de inmuebles del CECyTE Morelos para prevenir la propagación de COVID-19.	Porcentaje de Planteles acondicionados.	Mide el número de planteles acondicionados con relación al número de planteles programados.	Número de planteles acondicionados / Número de planteles programados * 100.	Porcentaje	Gestión-Eficacia-Ascendente-Anual	5	5					100%				Sin avance programado
Actividad 3.2	Conservación de bienes muebles e inmuebles del CECyTE Morelos.	Periodos de mantenimiento, realizados.	Mide el número de periodos para realizar los mantenimientos de bienes muebles e inmuebles.	Número de periodos de mantenimiento realizados.	Mantenimientos	Gestión-Eficacia-Ascendente-Trimestral	3	3			1	2	3				Sin avance programado
Actividad 3.1	Difusión de la Beca Universal Benito Juárez entre la comunidad estudiantil.	Alumnos beneficiados con la Beca Universal Benito Juárez.	Mide la proporción de alumnos beneficiados con la beca Universal Benito Juárez con relación al total de alumnos matriculados.	Número de alumnos beneficiados con la Beca Universal Benito Juárez.	Alumnos	Gestión-Eficacia-Ascendente-Anual	99.0%	95.0%					95.0%			3,483	Sin avance programado



Nivel	Objetivos (Resumen Narrativo)	INDICADORES					Línea base	Meta anual	Programación de metas trimestrales 2023				AVANCE ACUMULADO		SEMÁFORO (Verde: Cumplimiento del 100-80% Amarillo: Cumplimiento del 79-70% Rojo: Cumplimiento menor al 69%)
		Nombre del indicador	Definición del indicador	Método de cálculo	Unidad de medida	Tipo -Dimensión-Sentido de medición-Frecuencia de medición							Al periodo		
									2022	2023	1er. Trím.	2do. Trím.	3er. Trím.	4to. Trím.	

PRESUPUESTO (Miles de pesos)												
Gasto corriente y social					Gasto corriente y social							
Modalidad del presupuesto	Ingresos Propios	Estatal	Federal	Total	Ingresos Propios	Estatal	Federal	Devengado total	Porcentaje			
PRESUPUESTO AUTORIZADO	12,500.00	74,248.43	72,234.42	158,982.9	765.0	15,455.9	13,707.7	29,928.6	18.8%			
PRESUPUESTO MODIFICADO				-				-	0.0%			
Inversión					Inversión							
Modalidad del presupuesto	Ingresos Propios	Estatal	Ramo 33	Otros prog. Fed.	Total	Ingresos Propios	Estatal	Ramo 33	Otros Prog. Federales	Devengado total	Porcentaje	
			Fondo:					Fondo:				
PRESUPUESTO AUTORIZADO					-					-	0.0%	
PRESUPUESTO MODIFICADO					-					-	0.0%	
				Gasto autorizado total (Gasto corriente + inversión)	158,982.9					Gasto Devengado total (Gasto corriente + inversión)	29,928.6	18.8%
Justificación de la diferencia de avances realizados con respecto a las metas programadas, cuando no se cumplió la meta o cuando se superó considerablemente.												
Se ajusto el presupuesto federal autorizado al CECyTE para el ejercicio fiscal 2023, de conformidad con el oficio SH/0149/2023 de fecha 23 de enero de 2023, mediante el cual se notifica la suficiencia presupuestal para la firma del documento denominado Anexo de Ejecutivo/Apoyo Financiero 2023 SEMS-EL CECYTE MORELOS por un monto de \$72,234,429.00												



# Anexos





COLEGIO DE ESTUDIOS CIENTÍFICOS Y  
TECNOLÓGICOS DEL ESTADO DE MORELOS

ANEXOS  
LISTADO DE BIENES MUEBLES  
PRIMER TRIMESTRE 2023  
INFORME DE CUENTA PÚBLICA



MORELOS



COLEGIO DE ESTUDIOS CIENTÍFICOS Y  
TECNOLÓGICOS DEL ESTADO DE MORELOS

ANEXOS  
LISTADO DE BIENES MUEBLES  
PRIMER TRIMESTRE 2023  
INFORME DE CUENTA PÚBLICA



MORELOS







**Colegio de Estudios Científicos y Tecnológicos del Estado de Morelos**  
**Esquemas Bursátiles ni de coberturas financieras**  
**Del 1 de enero al 31 de marzo de 2023**



Se hace del conocimiento que el Colegio de Estudios Científicos y Tecnológicos del Estado de Morelos, al cierre del Primer Trimestre de 2023 no cuenta con Esquemas Bursátiles ni de coberturas financieras.

**NO APLICA**

