

ACUSE



Dependencia: Colegio de Estudios Científicos y Tecnológicos del Estado de Morelos
Sección: Dirección General
Número de Oficio: CECYTE/DG/518/2023

RECIBIDO
18 JUL 2023
SUBDIRECCIÓN DE ARCHIVO Y CORRESPONDENCIA
RECIBIDO: 02:00

MORELOS
2018 - 2024

MORELOS
ANFITRION DEL MUNDO
Gobierno del Estado
2018-2024

"2023 Año de Francisco Villa, el revolucionario del pueblo".

Cuernavaca, Morelos; a 17 de julio de 2023.

Asunto: Cuenta Pública correspondiente al 2º Trimestre 2023.

RECIBIDO
18 JUL 2023
CECYTE Morelos
DIRECCIÓN ADMINISTRATIVA

DIP. FRANCISCO ERIK SÁNCHEZ ZAVALA
PRESIDENTE DE LA MESA DIRECTIVA DEL
CONGRESO DEL ESTADO DE MORELOS
PRESENTE.

Con la finalidad de dar cumplimiento al artículo 32 de la Constitución Política del Estado Libre y Soberano de Morelos y 16 de la Ley de Fiscalización y Rendición de Cuentas del Estado de Morelos, adjunto al presente 1 (uno) engargolado el cual contiene la Cuenta Pública correspondiente al Segundo Trimestre del ejercicio fiscal 2023, así como un CD que contiene el Listado de Bienes Muebles, del Colegio de Estudios Científicos y Tecnológicos del Estado de Morelos.

No omito mencionar, que mediante oficio número CECYTE/DG/519/2023, de fecha 17 del presente mes y año en curso, se entregó la información antes mencionada a la Dirección General de Contabilidad, perteneciente a la Secretaría de Hacienda del Estado, para su consolidación.

Lo anterior con fundamento en el artículo 64 fracción I de la Ley Orgánica de la Administración Pública del Estado Libre y Soberano de Morelos y artículo 14 del Decreto de Creación del Colegio de Estudios Científicos y Tecnológicos del Estado de Morelos.

Sin otro particular, le envío un cordial saludo.

OFICIALIA DE PARTES
ESAF Morelos

ATENTAMENTE
"CECYTE Morelos, formando jóvenes de calidad para el futuro"

RECIBIDO
09 AGO 2023
COMISION DE HACIENDA PRESUPUESTO Y CUENTA PUBLICA

10 AGO 2023

CECYTE Morelos
DIRECCIÓN GENERAL

866

RECIBIDO
D.D.E. SUSANA DOMÍNGUEZ IZAGUIRRE
DIRECTORA GENERAL DEL CECYTE MORELOS

- C.c.p. Dip. Agustín Alonso Gutiérrez. Presidente de la Comisión de Hacienda, Presupuesto y Cuenta Pública del Congreso del Estado de Morelos. Para su conocimiento.
- Lic. Luis Arturo Cornejo Alatorre. Secretario de Educación del Gobierno del Estado de Morelos. Mismo fin.
- Mtro. José Blas Cuevas Díaz. Encargado de Despacho de la Entidad Superior de Auditoría y Fiscalización del Congreso del Estado de Morelos. Mismo fin.
- C.P. Luis Antonio Gutiérrez Aguilar. Director General de Proyectos de Inversión de la Secretaría de Educación del Gobierno del Estado de Morelos. Mismo fin.
- L.C. Adriana Contreras Melgarejo. Directora Administrativa del CECYTE Morelos. Mismo fin.

Archivo/Minutario.
SDI/ACM/RBJ

2400
RECIBIDO
18 JUL 2023
PRESIDENCIA DE LA MESA DIRECTIVA
EJENARUOLAS TES



CECYTE Morelos

25
ANIVERSARIO

ACUSE



Dependencia: Colegio de Estudios Científicos y
Tecnológicos del Estado de Morelos
Sección: Dirección General
Número de Oficio: CECYTE/DG/519/2023

"2023 Año de Francisco Villa, el revolucionario del pueblo".

Cuernavaca, Morelos; a 17 de julio de 2023.

Asunto: Cuenta Pública correspondiente al 2º Trimestre 2023.

**L.C. ÁNGEL MIGUEL MENDOZA TRUJILLO
DIRECTOR GENERAL DE CONTABILIDAD DE
LA SECRETARÍA DE HACIENDA.
PRESENTE**



En cumplimiento a la Ley General de Contabilidad Gubernamental y a la Ley de Fiscalización y Rendición de Cuentas del Estado de Morelos; adjunto al presente 1 (uno) **engargolado en original** el cual contiene la Cuenta Pública correspondiente al Segundo Trimestre del ejercicio fiscal 2023, así como un **CD** que contiene el Listado de Bienes Muebles, del Colegio de Estudios Científicos y Tecnológicos del Estado de Morelos, para los efectos que estime procedentes.

Lo anterior con fundamento en el artículo 64 fracción I de la Ley Orgánica de la Administración Pública del Estado Libre y Soberano de Morelos y artículo 14 del Decreto de Creación del Colegio de Estudios Científicos y Tecnológicos del Estado de Morelos.

Sin otro particular, le envío un cordial saludo.

ATENTAMENTE

"CECyTE Morelos, formando jóvenes de calidad para el futuro"


DIRECCIÓN GENERAL

**D.D.E SUSANA DOMÍNGUEZ IZAGUIRRE
DIRECTORA GENERAL DEL CECYTE MORELOS**



- C.c.p.- L. en C. José Gerardo López Huérfano. Secretario de Hacienda del Gobierno del Estado de Morelos. Para su conocimiento.
Lic. Luis Arturo Cornejo Alatorre. Secretario de Educación del Gobierno del Estado de Morelos. Mismo fin.
C.P. Luis Antonio Gutiérrez Aguilar. Director General de Proyectos de Inversión en la Secretaría de Educación del Gobierno del Estado de Morelos. Mismo fin.
L. C. Adriana Conteras Melgarejo. Directora Administrativa del CECYTE Morelos. Mismo fin.

Archivo/Minutario.
SDI/ACM/RB.





Introducción

SEGUNDO INFORME DE CUENTA PÚBLICA |
COLEGIO DE ESTUDIOS CIENTÍFICOS Y TECNOLÓGICOS | 2023
DEL ESTADO DE MORELOS |
ENERO - JUNIO

Introducción

El Colegio de Estudios Científicos y Tecnológicos del Estado de Morelos (CECyTE Morelos), fue creado mediante Decreto número 561, publicado en el Periódico "Tierra y Libertad" número 3966, el 18 de febrero de 1999. Es un Organismo Público Descentralizado del Gobierno del Estado de Morelos, que cuenta con personalidad jurídica y patrimonio propio, y tiene por objeto "Impartir e impulsar la Educación Media Superior Tecnológica en la Entidad, propiciando su mejor calidad y pertinencia, así como la vinculación con el sector productivo y las necesidades de la región", teniendo la siguiente misión "Formar Técnicos Profesionales, Competitivos y Emprendedores, que contribuyan al desarrollo y bienestar de su comunidad".

En cumplimiento a lo establecido en la Ley General de Contabilidad Gubernamental en su artículo 53 y al Acuerdo por el que se armoniza la estructura de las cuentas públicas, emitido por el Consejo Nacional de Armonización Contable, en el Diario Oficial de la Federación del 30 de diciembre de 2013, y su última reforma del 29 de febrero de 2016; así como el acuerdo por el que se armoniza la estructura de las Cuentas Públicas del Estado Libre y Soberano de Morelos, publicado en el Periódico Oficial "Tierra y Libertad", ejemplar 5179, publicado el 23 de abril de 2014.

Se presenta la información contable del Colegio de Estudios Científicos y Tecnológicos del Estado de Morelos (CECyTE Morelos), con el Acuerdo por el que se armoniza la estructura de las cuentas públicas. La información contable que se presenta, se detalla a continuación:

Estado de Situación Financiera;
Estado de Actividades;
Estado de Variación de la Hacienda Pública;
Estado Analítico del Activo;
Estado Analítico de la Deuda y otros Pasivos;
Estado de Cambios en la Situación Financiera;
Estado de Flujos de Efectivo;
Informe sobre Pasivos Contingentes; y
Notas a los Estados Financieros.



Información Contable

SEGUNDO INFORME DE CUENTA PÚBLICA
COLEGIO DE ESTUDIOS CIENTÍFICOS Y TECNOLÓGICOS
DEL ESTADO DE MORELOS
ENERO - JUNIO

2023



Segundo Informe de Cuenta Pública
Colegio de Estudios Científicos y Tecnológicos del Estado de Morelos
Estado de Actividades
Del 1 de enero al 30 de junio de 2022 y 2023
(Cifras en Pesos)



Concepto	2023	2022	Concepto	2023	2022
INGRESOS Y OTROS BENEFICIOS			GASTOS Y OTRAS PÉRDIDAS		
<i>Ingresos de Gestión</i>	8,603,998	7,089,446	<i>Gastos de Funcionamiento</i>	61,710,677	58,892,124
Impuestos	-	-	Servicios Personales	56,567,943	53,698,558
Cuotas y Aportaciones de Seguridad Social	-	-	Materiales y Suministros	713,854	845,179
Contribuciones de Mejoras	-	-	Servicios Generales	4,428,880	4,348,387
Derechos	-	-	<i>Transferencias, Asignaciones, Subsidios y Otras Ayudas</i>	-	-
Productos	-	-	Transferencias Internas y Asignaciones al Sector Público	-	-
Aprovechamientos	-	-	Transferencias al Resto del Sector Público	-	-
Ingresos por Venta de Bienes y Prestación de Servicios	8,603,998	7,089,446	Subsidios y Subvenciones	-	-
<i>Participaciones, Aportaciones, Convenios, Incentivos Derivados de la Colaboración Fiscal, Fondos Distintos de Aportaciones, Transferencias, Asignaciones, Subsidios y Subvenciones, y Pensiones y Jubilaciones</i>	74,920,497	73,507,195	Ayudas Sociales	-	-
Participaciones, Aportaciones, Convenios, Incentivos Derivados de la Colaboración Fiscal y Fondos Distintos de Aportaciones	-	-	Pensiones y Jubilaciones	-	-
Transferencias, Asignaciones, Subsidios y Subvenciones, y Pensiones y Jubilaciones	74,920,497	73,507,195	Transferencias a Fideicomisos, Mandatos y Contratos Análogos	-	-
<i>Otros Ingresos y Beneficios</i>	-	-	Transferencias a la Seguridad Social	-	-
Ingresos Financieros	-	-	Donativos	-	-
Incremento por Variación de Inventarios	-	-	Transferencias al Exterior	-	-
Disminución del Exceso de Estimaciones por Pérdida o Deterioro u Obsolescencia	-	-	<i>Participaciones y Aportaciones</i>	-	-
Disminución del Exceso de Provisiones	-	-	Participaciones	-	-
Otros Ingresos y Beneficios Varios	-	-	Aportaciones	-	-
Total de Ingresos y Otros Beneficios	83,524,495	80,596,641	Convenios	-	-
			<i>Intereses, Comisiones y Otros Gastos de la Deuda Pública</i>	-	-
			Intereses de la Deuda Pública	-	-
			Comisiones de la Deuda Pública	-	-
			Gastos de la Deuda Pública	-	-
			Costo por Coberturas	-	-
			Apoyos Financieros	-	-
			<i>Otros Gastos y Pérdidas Extraordinarias</i>	-	-
			Estimaciones, Depreciaciones, Deterioros, Obsolescencia y Amortizaciones	-	-
			Provisiones	-	-
			Disminución de Inventarios	-	-
			Otros Gastos	-	-
			<i>Inversión Pública</i>	-	-
			Inversión Pública no Capitalizable	-	-
			Total de Gastos y Otras Pérdidas	61,710,677	58,892,124
			Resultados del Ejercicio (Ahorro/Desahorro)	21,813,818	21,704,517

Bajo protesta de decir verdad declaramos que los Estados Financieros y sus notas, son razonablemente correctos y son responsabilidad del emisor.

ELABORÓ

ROSA BAHENA JUÁREZ
JEFA DE DEPARTAMENTO DE CONTABILIDAD

REVISÓ

ADRIANA CONTRERAS MELGAREJO
DIRECTORA ADMINISTRATIVA

AUTORIZÓ

SUSANA DOMÍNGUEZ IZAGUIRRE
DIRECTORA GENERAL



Segundo Informe de Cuenta Pública
Colegio de Estudios Científicos y Tecnológicos del Estado de Morelos
Estado de Situación Financiera
Al 30 de junio de 2022 y 2023
(Cifras en Pesos)



CONCEPTO	Año		CONCEPTO	Año	
	2023	2022		2023	2022
ACTIVO			PASIVO		
<i>Activo Circulante</i>			<i>Pasivo Circulante</i>		
Efectivo y Equivalentes	36,397,881	38,375,176	Cuentas por Pagar a Corto Plazo	11,068,016	14,370,870
Derechos a Recibir Efectivo o Equivalentes	7,322,308	6,998,279	Documentos por Pagar a Corto Plazo	-	-
Derechos a Recibir Bienes o Servicios	-	-	Porción a Corto Plazo de la Deuda Pública a Largo Plazo	-	-
Inventarios	-	-	Títulos y Valores a Corto Plazo	-	-
Almacenes	-	-	Pasivos Diferidos a Corto Plazo	-	-
Estimación por Pérdida o Deterioro de Activos Circulantes	-	-	Fondos y Bienes de Terceros en Garantía y/o Administración a Corto Plazo	-	-
Otros Activos Circulantes	179,220	179,220	Provisiones a Corto Plazo	3,895	(226,853)
Total de Activos Circulantes	43,899,409	45,552,675	Otros Pasivos a Corto Plazo	-	-
<i>Activo No Circulante</i>			Total de Pasivos Circulantes	11,071,911	14,144,017
Inversiones Financieras a Largo Plazo	-	-	<i>Pasivo No Circulante</i>		
Derechos a Recibir Efectivo o Equivalentes a Largo Plazo	-	-	Cuentas por Pagar a Largo Plazo	-	-
Bienes Inmuebles, Infraestructura y Construcciones en Proceso	145,730,304	145,730,304	Documentos por Pagar a Largo Plazo	-	-
Bienes Muebles	42,292,062	42,356,926	Deuda Pública a Largo Plazo	-	-
Activos Intangibles	985,028	985,028	Pasivos Diferidos a Largo Plazo	101,145	44,445
Depreciación, Deterioro y Amortización Acumulada de Bienes	(56,759,667)	(51,504,358)	Fondos y Bienes de Terceros en Garantía y/o en Administración a Largo Plazo	-	-
Activos Diferidos	-	-	Provisiones a Largo Plazo	251,589	-
Estimación por Pérdida o Deterioro de Activos no Circulantes	-	-	Total de Pasivos No Circulantes	352,734	44,445
Otros Activos no Circulantes	-	-	Total del Pasivo	11,424,645	14,188,462
Total de Activos No Circulantes	132,247,727	137,567,900	HACIENDA PÚBLICA / PATRIMONIO		
Total del Activo	176,147,136	183,120,575	<i>Hacienda Pública / Patrimonio Contribuido</i>	181,607,473	181,428,309
			Aportaciones	146,831,043	146,651,879
			Donaciones de Capital	34,776,430	34,776,430
			Actualización de la Hacienda Pública / Patrimonio	-	-
			Hacienda Pública / Patrimonio Generado	(16,884,982)	(12,496,196)
			Resultados del Ejercicio (Ahorro / Desahorro)	21,813,818	21,704,517
			Resultados de Ejercicios Anteriores	(38,698,800)	(34,200,713)
			Revalúos	-	-
			Reservas	-	-
			Rectificaciones de Resultados de Ejercicios Anteriores	-	-
			Exceso o Insuficiencia en la Actualización de la Hacienda Pública / Patrimonio	-	-
			Resultado por Posición Monetaria	-	-
			Resultado por Tenencia de Activos no Monetarios	-	-
			Total Hacienda Pública / Patrimonio	164,722,491	168,932,113
			Total del Pasivo y Hacienda Pública / Patrimonio	176,147,136	183,120,575

Bajo protesta de decir verdad declaramos que los Estados Financieros y sus notas, son razonablemente correctos y son responsabilidad del emisor.

ELABORO

ROSA BAHENA JUÁREZ
JEFA DE DEPARTAMENTO DE CONTABILIDAD

REVISÓ

ADRIANA CONTRERAS MELGAREJO
DIRECTORA ADMINISTRATIVA

AUTORIZÓ

SUSANA DOMÍNGUEZ IZAGUIRRE
DIRECTORA GENERAL



Segundo Informe de Cuenta Pública
Colegio de Estudios Científicos y Tecnológicos del Estado de Morelos
Estado de Situación Financiera Detallado - LDF
Al 31 de diciembre de 2022 y al 30 de junio de 2023
(Cifras en Pesos)



CONCEPTO	30 de junio 2023	31 de diciembre 2022	CONCEPTO	30 de junio 2023	31 de diciembre 2022
ACTIVO			PASIVO		
<i>Activo Circulante</i>			<i>Pasivo Circulante</i>		
Efectivo y Equivalentes	36,397,881	33,124,913	Cuentas por Pagar a Corto Plazo	11,068,016	20,875,621
Efectivo	31,000	-	Servicios Personales por Pagar a Corto Plazo	5,027,906	11,167,285
Bancos/Tesorería	36,366,881	33,124,913	Proveedores por Pagar a Corto Plazo	172,374	1,527,394
Bancos/Dependencias y Otros	-	-	Contratistas por Obras Públicas por Pagar a Corto Plazo	-	-
Inversiones Temporales (Hasta 3 meses)	-	-	Participaciones y Aportaciones por Pagar a Corto Plazo	-	-
Fondos con Afectación Específica	-	-	Transferencias Otorgadas por Pagar a Corto Plazo	201,784	939,286
Depósitos de Fondos de Terceros en Garantía y/o Admón.	-	-	Int., Comisiones y Otros Gastos de la Deuda Púb. por Pagar a Corto Plazo	-	-
Otros Efectivos y Equivalentes	-	-	Retenciones y Contribuciones por Pagar a Corto Plazo	3,073,960	4,649,680
Derechos a Recibir Efectivo o Equivalentes	7,322,308	6,834,013	Devoluciones de la Ley de Ingresos por Pagar a Corto Plazo	-	-
Inversiones Financieras de Corto Plazo	-	-	Otras Cuentas por Pagar a Corto Plazo	2,591,992	2,591,976
Cuentas por Cobrar a Corto Plazo	-	5,094,582	Documentos por Pagar a Corto Plazo	-	-
Deudores Diversos por Cobrar a Corto Plazo	5,584,601	-	Documentos Comerciales por Pagar a Corto Plazo	-	-
Ingresos por Recuperar a Corto Plazo	-	-	Documentos con Contratistas por Obras Púb. por Pagar a Corto Plazo	-	-
Deudores por Anticipos de la Tesorería a Corto Plazo	-	-	Otros Documentos por Pagar a Corto Plazo	-	-
Préstamos Otorgados a Corto Plazo	-	-	Porción a Corto Plazo de la Deuda Pública a Largo Plazo	-	-
Otros Derechos a Recibir Efectivo o Equiv. a Corto Plazo	1,737,707	1,739,431	Porción a Corto Plazo de la Deuda Pública	-	-
Derechos a Recibir Bienes o Servicios	-	-	Porción a Corto Plazo de Arrendamiento Financiero	-	-
Ant. a Proveedores por Adq. de Bienes y Prest. de Serv. a Corto Plazo	-	-	Títulos y Valores a Corto Plazo	-	-
Ant. a Proveedores por Adq. de Bienes Inm. y Muebles a Corto Plazo	-	-	Pasivos Diferidos a Corto Plazo	-	-
Ant. a Proveedores por Adq. de Bienes Intangibles a Corto Plazo	-	-	Ingresos Cobrados por Adelantado a Corto Plazo	-	-
Anticipo a Contratistas por Obras Públicas a Corto Plazo	-	-	Intereses Cobrados por Adelantado a Corto Plazo	-	-
Otros Derechos a Recibir Bienes o Servicios a Corto Plazo	-	-	Otros Pasivos Diferidos a Corto Plazo	-	-
Inventarios	-	-	Fondos y Bienes de Terceros en Garantía y/o Admón. a C. P.	-	-
Inventario de Mercancías para Venta	-	-	Fondos en Garantía a Corto Plazo	-	-
Inventario de Mercancías Terminadas	-	-	Fondos en Administración a Corto Plazo	-	-
Inventario de Mercancías en Proceso de Elaboración	-	-	Fondos Contingentes a Corto Plazo	-	-
Inventario de Materias Primas, Mat. y Suministros para Producción	-	-	Fondos de Fideicomisos, Mandatos y Contratos Análogos a Corto Plazo	-	-
Bienes en Tránsito	-	-	Otros Fondos de Terceros en Garantía y/o Administración a Corto Plazo	-	-
Almacenes	-	-	Valores y Bienes en Garantía a Corto Plazo	-	-
Estimación por Pérdida o Deterioro de Activos Circulantes	-	-	Provisiones a Corto Plazo	3,895	3,895
Est. para Ctas. Incobrables por Derechos a Recibir Efectivo o Equiv.	-	-	Provisión para Demandas y Juicios a Corto Plazo	-	-
Estimación por Deterioro de Inventarios	-	-	Provisión para Contingencias a Corto Plazo	-	-
Otros Activos Circulantes	179,220	179,220	Otras Provisiones a Corto Plazo	3,895	3,895
Valores en Garantía	179,220	179,220	Otros Pasivos a Corto Plazo	-	-
Bienes en Garantía (excluye depósitos de fondos)	-	-	Ingresos por Clasificar	-	-
Bienes Deriv. de Embargos, Decom., Aseguramientos y Dación en Pago	-	-	Recaudación por Participar	-	-
Adquisición con Fondos de Terceros	-	-	Otros Pasivos Circulantes	-	-
Total de Activos Circulantes	43,899,409	40,138,146	Total de Pasivos Circulantes	11,071,911	20,879,516



Segundo Informe de Cuenta Pública
Colegio de Estudios Científicos y Tecnológicos del Estado de Morelos
Estado de Situación Financiera Detallado - LDF
Al 31 de diciembre de 2022 y al 30 de junio de 2023
(Cifras en Pesos)



CONCEPTO	30 de junio 2023	31 de diciembre 2022	CONCEPTO	30 de junio 2023	31 de diciembre 2022
Activo No Circulante			Pasivo No Circulante		
Inversiones Financieras a Largo Plazo	-	-	Cuentas por Pagar a Largo Plazo	-	-
Derechos a Recibir Efectivo o Equivalentes a Largo Plazo	-	-	Documentos por Pagar a Largo Plazo	-	-
Bienes Inmuebles, Infraestructura y Const. en Proceso	145,730,304	145,730,304	Deuda Pública a Largo Plazo	-	-
Bienes Muebles	42,292,062	42,129,662	Pasivos Diferidos a Largo Plazo	101,145	100,045
Activos Intangibles	985,028	985,028	Fdos. y Bienes de Terceros en Garantía y/o en Admón. a L.P.	-	-
Depreciación, Deterioro y Amortización Acumulada de Bienes	(56,759,667)	(56,759,667)	Provisiones a Largo Plazo	251,589	251,589
Activos Diferidos	-	-	Total de Pasivos No Circulantes	352,734	351,634
Estimación por Pérdida o Deterioro de Activos no Circulantes	-	-	Total del Pasivo	11,424,645	21,231,150
Otros Activos no Circulantes	-	-			
Total de Activos No Circulantes	132,247,727	132,085,327	HACIENDA PÚBLICA / PATRIMONIO		
Total del Activo	176,147,136	172,223,473	Hacienda Pública / Patrimonio Contribuido	181,607,473	181,445,073
			Aportaciones	146,831,043	146,668,643
			Donaciones de Capital	34,776,430	34,776,430
			Actualización de la Hacienda Pública / Patrimonio	-	-
			Hacienda Pública / Patrimonio Generado	(16,884,982)	(30,452,750)
			Resultados del Ejercicio (Ahorro / Desahorro)	21,813,818	3,747,963
			Resultados de Ejercicios Anteriores	(38,698,800)	(34,200,713)
			Revalúos	-	-
			Reservas	-	-
			Rectificaciones de Resultados de Ejercicios Anteriores	-	-
			Exceso o Insuficiencia en la Actualización de la Hacienda Pública / Patrimonio	-	-
			Resultado por Posición Monetaria	-	-
			Resultado por Tenencia de Activos no Monetarios	-	-
			Total Hacienda Pública / Patrimonio	164,722,491	150,992,323
			Total del Pasivo y Hacienda Pública / Patrimonio	176,147,136	172,223,473

Bajo protesta de decir verdad declaramos que los Estados Financieros y sus notas, son razonablemente correctos y son responsabilidad del emisor.

ELABORÓ

ROSA BAHENA JUÁREZ
JEFA DE DEPARTAMENTO DE CONTABILIDAD

REVISÓ

ADRIANA CONTRERAS MELGAREJO
DIRECTORA ADMINISTRATIVA

AUTORIZÓ

SUSANA DOMÍNGUEZ IZAGUIRRE
DIRECTORA GENERAL




Segundo Informe de Cuenta Pública
Colegio de Estudios Científicos y Tecnológicos del Estado de Morelos
Estado de Cambios en la Situación Financiera
Del 1 de enero al 30 de junio de 2023
(Cifras en Pesos)



Concepto	Origen	Aplicación	Concepto	Origen	Aplicación
ACTIVO	-	3,923,663	PASIVO	1,100	9,807,605
<i>Activo Circulante</i>	-	3,761,263	<i>Pasivo Circulante</i>	-	9,807,605
Efectivo y Equivalentes	-	3,272,968	Cuentas por Pagar a Corto Plazo	-	9,807,605
Derechos a Recibir Efectivo o Equivalentes	-	488,295	Documentos por Pagar a Corto Plazo	-	-
Derechos a Recibir Bienes o Servicios	-	-	Porción a Corto Plazo de la Deuda Pública a Largo Plazo	-	-
Inventarios	-	-	Títulos y Valores a Corto Plazo	-	-
Almacenes	-	-	Pasivos Diferidos a Corto Plazo	-	-
Estimación por Pérdida o Deterioro de Activos Circulantes	-	-	Fdos. y Bienes de Terceros en Garantía y/o Admón. a C. P.	-	-
Otros Activos Circulantes	-	-	Provisiones a Corto Plazo	-	-
	-	-	Otros Pasivos a Corto Plazo	-	-
<i>Activo No Circulante</i>	-	162,400	<i>Pasivo No Circulante</i>	1,100	-
Inversiones Financieras a Largo Plazo	-	-	Cuentas por Pagar a Largo Plazo	-	-
Derechos a Recibir Efectivo o Equivalentes a Largo Plazo	-	-	Documentos por Pagar a Largo Plazo	-	-
Bienes Inmuebles, Infraestructura y Constr. en Proceso	-	-	Deuda Pública a Largo Plazo	-	-
Bienes Muebles	-	162,400	Pasivos Diferidos a Largo Plazo	1,100	-
Activos Intangibles	-	-	Fdos. y Bienes de Terceros en Garantía y/o Admón. a L. P.	-	-
Depreciación, Deterioro y Amort. Acumulada de Bienes	-	-	Provisiones a Largo Plazo	-	-
Activos Diferidos	-	-			
Est. por Pérdida o Deterioro de Activos no Circulantes	-	-	HACIENDA PÚBLICA / PATRIMONIO	18,228,255	4,498,087
Otros Activos no Circulantes	-	-	<i>Hacienda Pública / Patrimonio Contribuido</i>	162,400	-
			Aportaciones	162,400	-
			Donaciones de Capital	-	-
			Actualización de la Hacienda Pública / Patrimonio	-	-
			<i>Hacienda Pública / Patrimonio Generado</i>	18,065,855	4,498,087
			Resultados del Ejercicio (Ahorro / Desahorro)	18,065,855	-
			Resultados de Ejercicios Anteriores	-	4,498,087
			Revalúos	-	-
			Reservas	-	-
			Rectificaciones de Resultados de Ejercicios Anteriores	-	-
			<i>Exceso o Insuficiencia en la Actualización de la Hacienda Pública / Patrimonio</i>	-	-
			Resultado por Posición Monetaria	-	-
			Resultado por Tenencia de Activos no Monetarios	-	-

Bajo protesta de decir verdad declaramos que los Estados Financieros y sus notas, son razonablemente correctos y son responsabilidad del emisor.

ELABORÓ

ROSA BAHENA JUÁREZ
JEFA DE DEPARTAMENTO DE CONTABILIDAD

REVISÓ

ADRIANA CONTRERAS MELGAREJO
DIRECTORA ADMINISTRATIVA

AUTORIZÓ

SUSANA DOMÍNGUEZ IZAGUIRRE
DIRECTORA GENERAL



Segundo Informe de Cuenta Pública
Colegio de Estudios Científicos y Tecnológicos del Estado de Morelos
Estado Analítico del Activo
Del 1 de enero al 30 de junio de 2023
(Cifras en Pesos)



Concepto	Saldo Inicial 1	Cargos del Periodo 2	Abonos del Periodo 3	Saldo Final 4 = (1 + 2 - 3)	Variación del Periodo (4 - 1)
ACTIVO	172,223,473	252,380,206	248,456,543	176,147,136	3,923,663
<i>Activo Circulante</i>	<i>40,138,146</i>	<i>252,074,184</i>	<i>248,312,921</i>	<i>43,899,409</i>	<i>3,761,263</i>
Efectivo y Equivalentes	33,124,913	166,628,049	163,355,081	36,397,881	3,272,968
Derechos a Recibir Efectivo o Equivalentes	6,834,013	85,446,135	84,957,840	7,322,308	488,295
Derechos a Recibir Bienes o Servicios	-	-	-	-	-
Inventarios	-	-	-	-	-
Almacenes	-	-	-	-	-
Estimación por Pérdida o Deterioro de Activos Circulantes	-	-	-	-	-
Otros Activos Circulantes	179,220	-	-	179,220	-
<i>Activo No Circulante</i>	<i>132,085,327</i>	<i>306,022</i>	<i>143,622</i>	<i>132,247,727</i>	<i>162,400</i>
Inversiones Financieras a Largo Plazo	-	-	-	-	-
Derechos a Recibir Efectivo o Equivalentes a Largo Plazo	-	-	-	-	-
Bienes Inmuebles, Infraestructura y Constr. en Proceso	145,730,304	-	-	145,730,304	-
Bienes Muebles	42,129,662	306,022	143,622	42,292,062	162,400
Activos Intangibles	985,028	-	-	985,028	-
Depreciación, Deterioro y Amort. Acumulada de Bienes	(56,759,667)	-	-	(56,759,667)	-
Activos Diferidos	-	-	-	-	-
Est. por Pérdida o Deterioro de Activos no Circulantes	-	-	-	-	-
Otros Activos no Circulantes	-	-	-	-	-

Bajo protesta de decir verdad declaramos que los Estados Financieros y sus notas, son razonablemente correctos y son responsabilidad del emisor.

ELABORÓ

ROSA BAHENA JUÁREZ

JEFA DE DEPARTAMENTO DE CONTABILIDAD

REVISÓ

ADRIANA CONTRERAS MELGAREJO
DIRECTORA ADMINISTRATIVA

AUTORIZÓ

SUSANA DOMÍNGUEZ IZAGUIRRE
DIRECTORA GENERAL




Segundo Informe de Cuenta Pública
Colegio de Estudios Científicos y Tecnológicos del Estado de Morelos
Estado Analítico de la Deuda y Otros Pasivos
Del 1 de enero al 30 de junio de 2023
(Cifras en Pesos)



Denominación de las Deudas	Moneda de Contratación	Institución o País Acreedor	Saldo Inicial del Periodo	Saldo Final del Periodo
DEUDA PÚBLICA				
Corto Plazo				
Deuda Interna	Pesos		-	-
Instituciones de Crédito			-	-
Títulos y Valores			-	-
Arrendamientos Financieros			-	-
Deuda Externa	Pesos		-	-
Organismos Financieros Internacionales			-	-
Deuda Bilateral			-	-
Títulos y Valores			-	-
Arrendamientos Financieros			-	-
<i>Subtotal a Corto Plazo</i>			-	-
Largo Plazo				
Deuda Interna	Pesos		-	-
Instituciones de Crédito			-	-
Títulos y Valores			-	-
Arrendamientos Financieros			-	-
Deuda Externa	Pesos		-	-
Organismos Financieros Internacionales			-	-
Deuda Bilateral			-	-
Títulos y Valores			-	-
Arrendamientos Financieros			-	-
<i>Subtotal a Largo Plazo</i>			-	-
Otros Pasivos			21,231,150	11,424,645
Total Deuda y Otros Pasivos			21,231,150	11,424,645

Bajo protesta de decir verdad declaramos que los Estados Financieros y sus notas, son razonablemente correctos y son responsabilidad del emisor.


 ELABORÓ
 ROSA BAHENA JUÁREZ
 JEFA DE DEPARTAMENTO DE CONTABILIDAD


 REVISÓ
 ADRIANA CONTRERAS MELGAREJO
 DIRECTORA ADMINISTRATIVA


 AUTORIZÓ
 SUSANA DOMÍNGUEZ IZAGUIRRE
 DIRECTORA GENERAL



Segundo Informe de Cuenta Pública
 Colegio de Estudios Científicos y Tecnológicos del Estado de Morelos
 Informe Analítico de la Deuda Pública y Otros Pasivos - LDF
 Del 1 de enero al 30 de junio de 2023
 (Cifras en Pesos)



Denominación de la Deuda Pública y Otros Pasivos	Saldo al 31 de Diciembre de 2022	Disposiciones del Periodo	Amortizaciones del Periodo	Revaluaciones, Reclasificaciones y Otros Ajustes	Saldo Final del Periodo	Pago de Intereses del Periodo	Pago de Comisiones y demás costos asociados durante el Periodo
Deuda Pública	-	-	-	-	-	-	-
Corto Plazo	-	-	-	-	-	-	-
Instituciones de Crédito	-	-	-	-	-	-	-
Títulos y Valores	-	-	-	-	-	-	-
Arrendamientos Financieros	-	-	-	-	-	-	-
Largo Plazo	-	-	-	-	-	-	-
Instituciones de Crédito	-	-	-	-	-	-	-
Títulos y Valores	-	-	-	-	-	-	-
Arrendamientos Financieros	-	-	-	-	-	-	-
Otros Pasivos	21,231,150	-	-	-	11,424,645	-	-
Total de la Deuda Pública y Otros Pasivos	21,231,150	-	-	-	11,424,645	-	-
Deuda Contingente¹ (Informativo)	-	-	-	-	-	-	-
Deuda Contingente 1	-	-	-	-	-	-	-
Deuda Contingente 2	-	-	-	-	-	-	-
Deuda Contingente xx	-	-	-	-	-	-	-
Valor de Instrumentos Bono Cupón Cero²	-	-	-	-	-	-	-
Instrumento Bono Cupón Cero 1	-	-	-	-	-	-	-
Instrumento Bono Cupón Cero 2	-	-	-	-	-	-	-
Instrumento Bono Cupón Cero 3	-	-	-	-	-	-	-

- 1 Se refiere a cualquier Financiamiento sin fuente o garantía de pago definida, que sea asumida de manera solidaria o subsidiaria por las Entidades Federativas con sus Municipios, organismos descentralizados y empresas de participación estatal mayoritaria y fideicomisos, locales o municipales, y por los Municipios con sus respectivos organismos descentralizados y empresas de participación municipal mayoritaria.
- 2 Se refiere al valor del Bono Cupón Cero que respalda el pago de los créditos asociados al mismo (Activo).

Obligaciones a Corto Plazo	Monto Contratado	Plazo Pactado	Tasa de Interés	Comisiones y Costos Relacionados	Tasa Efectiva
Obligaciones a Corto Plazo (Informativo)					
Crédito 1	-	-	-	-	-
Crédito 2	-	-	-	-	-
Crédito xx	-	-	-	-	-

Bajo protesta de decir verdad declaramos que los Estados Financieros y sus notas, son razonablemente correctos y son responsabilidad del emisor.

ELABORÓ

 ROSA BAHENA JUÁREZ
 JEFA DE DEPARTAMENTO DE CONTABILIDAD

REVISÓ

 ADRIANA CONTRERAS MELGAREJO
 DIRECTORA ADMINISTRATIVA

AUTORIZÓ

 SUSANA DOMÍNGUEZ IZAGUIRRE
 DIRECTORA GENERAL



Segundo Informe de Cuenta Pública
Colegio de Estudios Científicos y Tecnológicos del Estado de Morelos
Informe Analítico de Obligaciones Diferentes de Financiamientos - LDF
Del 1 de enero al 30 de junio de 2023
(Cifras en Pesos)



Denominación de las Obligaciones Diferentes de Financiamiento	Fecha del Contrato	Fecha de inicio de operación del proyecto	Fecha de vencimiento	Monto de la inversión pactado	Plazo pactado	Monto promedio mensual del pago de la contraprestación	Monto promedio mensual del pago de la contraprestación correspondiente al pago de inversión	Monto pagado de la inversión al 30 de junio de 2023	Monto pagado de la inversión actualizado al 30 de junio de 2023	Saldo pendiente por pagar de la inversión al 30 de junio de 2023
Asociaciones Público Privadas (APP's)				-		-	-	-	-	-
APP 1				-		-	-	-	-	-
APP 2				-		-	-	-	-	-
APP 3				-		-	-	-	-	-
APP xx				-		-	-	-	-	-
Otros Instrumentos				-		-	-	-	-	-
Otro Instrumento 1				-		-	-	-	-	-
Otro Instrumento 2				-		-	-	-	-	-
Otro Instrumento 3				-		-	-	-	-	-
Otro Instrumento xx				-		-	-	-	-	-
Total de Obligaciones Diferentes de Financiamiento				-		-	-	-	-	-

NO APLICA

Bajo protesta de decir verdad declaramos que los Estados Financieros y sus notas, son razonablemente correctos y son responsabilidad del emisor.


 ELABORÓ
 ROSA BAHENA JUÁREZ
 JEFA DE DEPARTAMENTO DE CONTABILIDAD


 REVISÓ
 ADRIANA CONTRERAS MELGAREJO
 DIRECTORA ADMINISTRATIVA


 AUTORIZÓ
 SUSANA DOMÍNGUEZ IZAGUIRRE
 DIRECTORA GENERAL



Segundo Informe de Cuenta Pública
Colegio de Estudios Científicos y Tecnológicos del Estado de Morelos
Estado de Variación en la Hacienda Pública
Del 1 de enero al 30 de junio de 2023
(Cifras en Pesos)



Concepto	Hacienda Pública/Patrimonio Contribuido	Hacienda Pública/Patrimonio Generado de Ejercicios Anteriores	Hacienda Pública/Patrimonio Generado del Ejercicio	Exceso o Insuficiencia en la Actualización de la Hacienda Pública / Patrimonio	TOTAL
Hacienda Pública / Patrimonio Contribuido Neto de 2022	181,445,073	-	-	-	181,445,073
<i>Aportaciones</i>	<i>146,668,643</i>	-	-	-	<i>146,668,643</i>
<i>Donaciones de Capital</i>	<i>34,776,430</i>	-	-	-	<i>34,776,430</i>
<i>Actualización de la Hacienda Pública / Patrimonio</i>	-	-	-	-	-
Hacienda Pública / Patrimonio Generado Neto de 2022	-	(34,200,713)	3,747,963	-	(30,452,750)
<i>Resultados del Ejercicio (Ahorro / Desahorro)</i>	-	-	<i>3,747,963</i>	-	<i>3,747,963</i>
<i>Resultados de Ejercicios Anteriores</i>	-	<i>(34,200,713)</i>	-	-	<i>(34,200,713)</i>
<i>Revalúos</i>	-	-	-	-	-
<i>Reservas</i>	-	-	-	-	-
<i>Rectificaciones de Resultados de Ejercicios Anteriores</i>	-	-	-	-	-
Exceso o Insuficiencia en la Actualización de la Hacienda Pública / Patrimonio Neto de 2022	-	-	-	-	-
<i>Resultado por Posición Monetaria</i>	-	-	-	-	-
<i>Resultado por Tenencia de Activos no Monetarios</i>	-	-	-	-	-
Hacienda Pública / Patrimonio Neto Final de 2022	181,445,073	(34,200,713)	3,747,963	-	150,992,323
Cambios en la Hacienda Pública / Patrimonio Contribuido Neto de 2023	162,400	-	-	-	162,400
<i>Aportaciones</i>	<i>162,400</i>	-	-	-	<i>162,400</i>
<i>Donaciones de Capital</i>	-	-	-	-	-
<i>Actualización de la Hacienda Pública / Patrimonio</i>	-	-	-	-	-
Variaciones de la Hacienda Pública / Patrimonio Generado Neto de 2023	-	(4,498,087)	18,065,855	-	13,567,768
<i>Resultados del Ejercicio (Ahorro / Desahorro)</i>	-	-	<i>21,813,818</i>	-	<i>21,813,818</i>
<i>Resultados de Ejercicios Anteriores</i>	-	<i>(4,498,087)</i>	<i>(3,747,963)</i>	-	<i>(8,246,050)</i>
<i>Revalúos</i>	-	-	-	-	-
<i>Reservas</i>	-	-	-	-	-
<i>Rectificaciones de Resultados de Ejercicios Anteriores</i>	-	-	-	-	-
Cambios en el Exceso o Insuficiencia en la Actualización de la Hacienda Pública / Patrimonio Neto de 2023	-	-	-	-	-
<i>Resultado por Posición Monetaria</i>	-	-	-	-	-
<i>Resultado por Tenencia de Activos no Monetarios</i>	-	-	-	-	-
Hacienda Pública / Patrimonio Neto Final de 2023	181,607,473	(38,698,800)	21,813,818	-	164,722,491

Bajo protesta de decir verdad declaramos que los Estados Financieros y sus notas, son razonablemente correctos y son responsabilidad del emisor.

ELABORÓ

 ROSA BAHENA JUÁREZ
 JEFA DE DEPARTAMENTO DE CONTABILIDAD

REVISÓ

 ADRIANA CONTRERAS MELGARÉJO
 DIRECTORA ADMINISTRATIVA

AUTORIZÓ

 SUSANA DOMÍNGUEZ IZAGUIRRE
 DIRECTORA GENERAL



Segundo Informe de Cuenta Pública
Colegio de Estudios Científicos y Tecnológicos del Estado de Morelos
Estado de Flujos de Efectivo
Del 1 de enero al 30 de junio de 2022 y 2023
(Cifras en Pesos)



Concepto	2023	2022	Concepto	2023	2022
Flujos de Efectivo de las Actividades de Operación			Flujos de Efectivo de las Actividades de Inversión		
<i>Origen</i>	83,524,494	80,596,641	<i>Origen</i>	-	-
Impuestos	-	-	Bienes Inmuebles, Infraestructura y Construcciones en Proceso	-	-
Cuotas y Aportaciones de Seguridad Social	-	-	Bienes Muebles	-	-
Contribuciones de Mejoras	-	-	Otros Orígenes de Inversión	-	-
Derechos	-	-	<i>Aplicación</i>	18,540,849	25,366,504
Productos	-	-	Bienes Inmuebles, Infraestructura y Construcciones en Proceso	-	-
Aprovechamientos	-	-	Bienes Muebles	-	-
Ingresos por Venta de Bienes y Prestación de Servicios	8,603,997	7,089,446	Otras Aplicaciones de Inversión	18,540,849	25,366,504
Participaciones, Aportaciones, Convenios, Incentivos Derivados de la Colaboración Fiscal y Fondos Distintos de Aportaciones	-	-	Flujos Netos de Efectivo por Actividades de Inversión	(18,540,849)	(25,366,504)
Transferencias, Asignaciones, Subsidios y Subvenciones, y Pensiones y Jubilaciones	74,920,497	73,507,195	Flujo de Efectivo de las Actividades de Financiamiento		
Otros Orígenes de Operación	-	-	<i>Origen</i>	-	-
<i>Aplicación</i>	61,710,677	58,892,123	Endeudamiento Neto	-	-
Servicios Personales	56,567,943	53,698,558	Interno	-	-
Materiales y Suministros	713,854	845,179	Externo	-	-
Servicios Generales	4,428,880	4,348,386	Otros Orígenes de Financiamiento	-	-
Transf. Internas y Asignaciones al Sector Público	-	-	<i>Aplicación</i>	-	-
Transferencias al resto del Sector Público	-	-	Servicios de la Deuda	-	-
Subsidios y Subvenciones	-	-	Interno	-	-
Ayudas Sociales	-	-	Externo	-	-
Pensiones y Jubilaciones	-	-	Otras Aplicaciones de Financiamiento	-	-
Transf. a Fideicomisos, Mandatos y Contratos Análogos	-	-	Flujos Netos de Efectivo por Actividades de Financiamiento	-	-
Transferencias a la Seguridad Social	-	-	<i>Incremento/Disminución Neta en el Efectivo y Equivalentes al Efectivo</i>	3,272,968	(3,661,986)
Donativos	-	-	Efectivo y Equivalentes al Efectivo al Inicio del Ejercicio	33,124,913	42,037,162
Transferencias al Exterior	-	-	Efectivo y Equivalentes al Efectivo al Final del Ejercicio	36,397,881	38,375,176
Participaciones	-	-			
Aportaciones	-	-			
Convenios	-	-			
Otras Aplicaciones de Operación	-	-			
Flujos Netos de Efectivo por Actividades de Operación	21,813,817	21,704,518			

Bajo protesta de decir verdad declaramos que los Estados Financieros y sus notas, son razonablemente correctos y son responsabilidad del emisor.

ELABORÓ


ROSA BAHENA JUÁREZ
JEFA DE DEPARTAMENTO DE CONTABILIDAD

REVISÓ

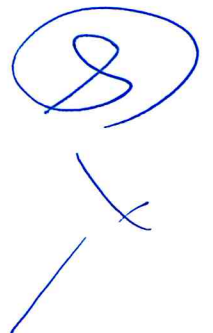

ADRIANA CONTRERAS MELGAREJO
DIRECTORA ADMINISTRATIVA

AUTORIZÓ


SUSANA DOMÍNGUEZ IZAGUIRRE
DIRECTORA GENERAL

Informe de Pasivos Contingentes

• NO APLICA



NOTAS A LOS ESTADOS FINANCIEROS

a) NOTAS DE GESTIÓN ADMINISTRATIVA.

1. Autorización e Historia.

El Colegio de Estudios Científicos y Tecnológicos del Estado de Morelos, es un Organismo Público Descentralizado del Gobierno del Estado de Morelos, con personalidad jurídica y patrimonio propio, sectorizado a la Secretaría de Educación, creado mediante Decreto número Quinientos setenta y Uno, publicado en el Periódico Oficial Tierra y Libertad No. 3966, del 17 de febrero de 1999.

Es importante mencionar que durante el presente ejercicio presupuestal se tiene implementado el sistema de contabilidad de contabilidad denominado Sistema Integrado de Contabilidad Gubernamental (SICGEM), mismo que opera desde 2015 y a través del cual se emiten los estados financieros y demás información presupuestaria, programática y contable que emanan de los registros y que son la base para la emisión de informes periódicos y para la formulación de la cuenta pública.

2. Panorama Económico Financiero.

Los recursos públicos con los que opera el Colegio de Estudios Científicos y Tecnológicos del Estado de Morelos, se encuentran establecidos en el Presupuesto de Egresos Federal, Anexo de Ejecución y Presupuesto de Egresos Estatal, todos del ejercicio presupuestal 2023 y son ministrados por la Secretaría de Educación Media Superior y la Secretaría de Hacienda del Estado de Morelos. Aunado a lo anterior el Colegio de Estudios Científicos y Tecnológicos del Estado de Morelos, a través de las aportaciones realizadas por los alumnos en cada uno de sus cinco planteles genera Recursos Propios. Todos estos ingresos permiten operar las actividades propias del Colegio, con la finalidad de cumplir con el objetivo primordial para el cual fue creado.

Con ello, el Colegio de Estudios Científicos y Tecnológicos del Estado de Morelos, ha emprendido estrategias que generan valor agregado a sus estudiantes, ofreciendo educación tecnológica de tipo media superior, que forma profesionales técnicos con sentido innovador, que incorporados a los avances científicos y tecnológicos, estén aptos para aplicar sus conocimientos a la solución creativa de problemas que se presenten en el sector industrial y agropecuario. Es importante señalar que este servicio educativo va dirigido a jóvenes egresados de secundaria que busca ingresar al nivel superior o al campo laboral.

3. Organización y Objeto Social.

a) **Objeto Social.** El Colegio, tiene por objeto impartir e impulsar la Educación Media Superior Tecnológica en la Entidad, propiciando mayor calidad y pertinencia, así como la vinculación

con el sector productivo y las necesidades de la región, formando Técnicos Profesionales, Competitivos y Emprendedores, que contribuyen al desarrollo y bienestar de su comunidad.

b) Principal actividad. En cumplimiento de sus atribuciones el Colegio de Estudios Científicos y Tecnológicos del Estado de Morelos, tiene las siguientes actividades:

- I. Impartir e impulsar la educación media superior tecnológica de la Entidad, propiciando la calidad en la preparación de los educandos y su vinculación con las necesidades de desarrollo regional y nacional;
- II. Establecer, organizar y administrar planteles educativos en el Estado, destinados al cumplimiento de sus metas;
- III. Promover actividades de carácter tecnológico respondiendo a las necesidades del desarrollo municipal, estatal, regional y nacional;
- IV. Impulsar actitudes que estimulen la investigación e innovación científica y tecnológica, procurando la vinculación con el sector productivo;
- V. Expedir certificados de estudios y otorgar constancias de capacitación para el trabajo; y
- VI. Las demás que sean afines con las anteriores o se deriven del Decreto, del Estatuto Orgánico y demás normativa aplicable.

c) El ejercicio fiscal.

El ejercicio fiscal comprende del 01 de enero al 31 de diciembre de 2023.

d) Régimen Jurídico. Los principales ordenamientos legales que rigen y norman las funciones administrativas del Colegio de Estudios Científicos y Tecnológicos del Estado de Morelos, son:

- I. Constitución Política de los Estados Unidos Mexicanos,
- II. Constitución Política del Estado Libre y Soberano de Morelos,
- III. Ley Orgánica de la Administración Pública del Estado Libre y Soberano de Morelos,
- IV. Ley General de Educación,
- V. Ley General de Contabilidad Gubernamental,
- VI. Ley del Servicio Civil del Estado de Morelos,
- VII. Decreto Número Quinientos Setenta y Uno.- Por el que se crea el Colegio de Estudios Científicos y Tecnológicos del Estado de Morelos,
- VIII. Estatuto Orgánico del Colegio de Estudios Científicos y Tecnológicos del Estado de Morelos, entre otras.

e) Consideraciones fiscales. El Colegio de Estudios Científicos y Tecnológicos del Estado de Morelos, está registrado en el régimen de Personas Morales con Fines no Lucrativos. Sus obligaciones fiscales, de acuerdo a su Constancia de Situación Fiscal son las que se detallan a continuación:

- I. Entero de retenciones mensuales de ISR por sueldos y salarios.
- II. Declaración informativa anual de retenciones de ISR por arrendamiento de inmuebles.
- III. Entero mensual de retenciones de ISR de ingresos por arrendamiento.
- IV. Declaración Informativa mensual de Proveedores.
- V. Entero de retenciones mensuales de ISR por ingresos asimilados a salarios.

f) Estructura Organizacional Básica.


Para el desempeño de sus funciones el Colegio de Estudios Científicos y Tecnológicos del Estado de Morelos, cuenta con las siguientes Unidades Administrativas:

- I. Dirección General;
- II. Dirección Académica;
- III. Dirección Administrativa;
- IV. Subdirección de Planeación;
- V. Dirección de Vinculación, y
- VI. Direcciones de Planteles.

4. Bases de Preparación de los Estados Financieros.

A) Fundamento Legal y Normativo.

- a) Los Estados Financieros que se presentan en este informe, se elaboraron bajo criterios generales regidos por la Ley General de Contabilidad Gubernamental, atendiéndose las disposiciones normativas contables y lineamientos emitidos por el Consejo Nacional de Armonización Contable (CONAC). Se han realizado las modificaciones a los marcos normativos contables y presupuestarios, así también a los instrumentos técnicos para lograr el cumplimiento de los objetivos a nivel nacional, considerando en primera instancia el Marco Conceptual de Contabilidad Gubernamental, que representa los fundamentos para la elaboración de normas, contabilización, valuación y presentación de la Información Financiera, así mismo, el Plan de Cuentas, el cual se constituye una herramienta básica para el registro de operaciones, otorgando consistencia en la presentación y fácil interpretación de los resultados y las bases para consolidar, bajo criterios armonizados, la información contable.
- b) La Normatividad Contable y Financiera, proporciona los elementos necesarios para el manejo transparente de los recursos públicos y el cabal cumplimiento en la rendición de cuentas. Además, se constituye por el conjunto de normas, lineamientos, metodologías, procedimientos, sistemas, criterios y ordenamientos con base a los Postulados Básicos de Contabilidad Gubernamental que han de aplicar los centros contables en el registro de sus operaciones con la finalidad de regular operaciones específicas para la integración homogénea de la información contable y financiera.
- c) Los Postulados Básicos de Contabilidad Gubernamental, son los elementos fundamentales de referencia general para uniformar los métodos, procedimientos y prácticas contables, así como, organizar y mantener una efectiva sistematización que permita la obtención de información veraz en forma clara y concisa, en este sentido, se constituyen en el sustento técnico de la Contabilidad.
- d) Los estados financieros de la entidad son el Estado de Situación Financiera, Estado de Actividades, Estado de Variaciones en la Hacienda Pública/Patrimonio y el Estado Analítico del Activo, de acuerdo al requerimiento establecido en el Manual de Contabilidad Gubernamental del CONAC.



B) Principales Políticas de Control y Registro.

El "Sistema Integrado de Contabilidad Gubernamental" (SIGGEM), regula las operaciones realizadas en cada uno de los centros contables que conforman el Colegio, con base a los Postulados Básicos de Contabilidad Gubernamental, normas, criterios, procedimientos, métodos, políticas contables específicas y sistemas, aplicadas para las transacciones y eventos cuantificables en términos económicos, con el objeto de generar información útil y confiable.

El registro de las operaciones es en apego a los Postulados Básicos de Contabilidad Gubernamental y a las normas y manuales vigentes. El Colegio de Estudios Científicos y Tecnológicos del Estado de Morelos, registra los gastos como tales en el momento en que se devenguen y los ingresos en el momento en que son efectivamente percibidos o realizados.

El control interno comprende el plan de organización y todos los métodos y procedimientos que en forma coordinada adoptan las dependencias y entidades para salvaguardar los activos, verificar la razonabilidad y confiabilidad de la información contable, y promover la eficiencia operacional y la adherencia a la normatividad vigente. En dicho sentido el Colegio de Estudios Científicos y Tecnológicos del Estado de Morelos, en su Dirección Administrativa cuenta con manuales de organización, políticas y procedimientos, así como lineamientos de comprobación del gasto, entre otros.

b) NOTAS DE DESGLOSE.

1. Notas al Estado de Actividades.

a) Cuenta Ingresos y Otros Beneficios.

Dicha cuenta se integra por los ingresos de gestión, por Otros Ingresos y Beneficios, así como de las Participaciones, Aportaciones, Transferencias, Asignaciones, Subsidios y Otras Ayudas, otorgadas por el Gobierno del Estado de Morelos y por el Gobierno Federal. Al 30 de junio de 2023, la cuenta en comento registra un ingreso por \$83,524,494.00 (ochenta y tres millones quinientos veinticuatro mil cuatrocientos noventa y cuatro pesos), misma que se integra como se detalla a continuación:

DESCRIPCIÓN	SALDO AL 30 DE JUNIO 2023
Ingresos por venta de bienes y servicios. (Cuotas escolares).	\$8,603,997
Participaciones, Aportaciones, Transferencias, Asignaciones, Subsidios y Otras Ayudas. (Gobierno del Estado y Ramo 11 Federal).	74,920,497
TOTAL	\$83,524,494

b) Gastos y Otras Pérdidas.

En esta cuenta se registran los gastos de funcionamiento y operación realizados por el Colegio de Estudios Científicos y Tecnológicos del Estado de Morelos. Estos gastos al 30 de junio de

2023 ascienden a \$61,710,677.00 (sesenta y un millones setecientos diez mil seiscientos setenta y siete pesos). Dicha cantidad se detalla a continuación:

DESCRIPCIÓN	SALDO AL 30 DE JUNIO 2023
Servicios Personales.	\$56,567,943
Materiales y suministros.	713,854
Servicios Generales.	4,428,880
TOTAL	\$61,710,677

2. Notas al Estado de Situación Financiera.

Activo.

a) Efectivo y Equivalentes. Bancos.

Este rubro se integra por el importe de disponibilidad bancaria, misma que al 30 de junio de 2023, cerró con un saldo en libros conciliado por la cantidad de \$36,366,880.00 (Treinta y seis millones trescientos sesenta y seis mil ochocientos ochenta pesos), cifra que se integra por la captación de ingresos propios, las Transferencias, Asignaciones, Subsidios y Subvenciones, y Pensiones y Jubilaciones, así como de las economías de ejercicios anteriores. Tal y como se detalla a continuación:

CUENTAS BANCARIAS AL 30 DE JUNIO DE 2023			
CUENTA	BANCO	DESCRIPCIÓN	SALDO 30/06/2023
4328	BBVA Bancomer	Nómina 2017	\$862,418
3194	BBVA Bancomer	Plantel Tenextepango	75,372
3739	BBVA Bancomer	Plantel Yecapixtla	158,513
2821	BBVA Bancomer	Plantel Emiliano Zapata	75,068
3631	BBVA Bancomer	Plantel Ayala	49,810
3526	BBVA Bancomer	Plantel Marcelino Rodríguez	144,839
4624	BBVA Bancomer	Beca transporte	2,279,419
7077	BBVA Bancomer	Nómina 2018	368,217
0321	BBVA Bancomer	Nómina 2019	2,209,477
7233	BBVA Bancomer	Recurso Propio 2019	1,144,718
7234	BBVA Bancomer	Nómina 2020	1,639,188
7250	BBVA Bancomer	Recurso Propio 2020	204,873
9875	BBVA Bancomer	Nomina 2021	674,894
0342	BBVA Bancomer	Recurso Propio 2021	0.00
9623	BBVA Bancomer	Recurso Estatal 2022	1,865,625
9836	BBVA Bancomer	Recurso Propio 2022	331,333
9553	BBVA Bancomer	Recurso Propio 2023	6,226,319
9294	BBVA Bancomer	Recurso Federal 2023	7,861,638
9510	BBVA Bancomer	Recurso Estatal 2023	8,988,992
4021	BBVA Bancomer	Nomina 2023	1,206,167
TOTAL			\$36,366,880

b) Derechos a Recibir Efectivo y Equivalentes.

El saldo de esta cuenta se compone básicamente de operaciones transitorias originadas por la operatividad, pendientes de recibir al 30 de junio de 2023 y refleja un total de \$7,322,308.00 (siete millones trescientos veintidós mil ochocientos trescientos ocho pesos). Dicha cifra se integra de las partidas siguientes:

1. Deudores Diversos.

DEUDORES DIVERSOS						
REPORTE DE ANTIGÜEDAD DE SALDOS						
DESCRIPCIÓN	MENOS DE 30 DÍAS	30 DÍAS	60 DÍAS	90 DÍAS	MÁS DE 90 DÍAS	SALDO 30/06/2023
Gobierno del Estado de Morelos.	\$572,600	-	-	-	\$918,278 (1)	\$1,490,878
SEMS Coord Sec de Planeación.	-	-	-	-	4,028,239 (2)	4,028,239
Ríos Ortiz Víctor Hugo.	-	-	-	-	37,740 (3)	37,740
TOTAL	\$572,600	-	-	-	\$4,984,257	\$5,556,857

Nota: Por lo que corresponde a los saldos con una antigüedad mayor a 90 días, es importante mencionar que estos datan como se detalla a continuación:

- 1) Desde 2014, originado por ampliaciones otorgadas al Organismo, mismas que no fueron radicadas, por la cantidad de \$918,278.
- 2) De 2016 al 2019, el cual fue originado por las diferencias entre lo autorizado y lo efectivamente radicado.
- 3) Originado el 31 de diciembre de 2020, por concepto de cancelación del gasto (1er pago por adquisición de pasto), mismo que fue registrado dentro de la cuenta de deudores diversos.

Ahora bien, por lo al saldo con antigüedad menor a 30 días, este corresponde a la devolución pendiente de realizar por parte de Gobierno del Estado de Morelos, en relación al cumplimiento a la Ley de Ingresos del Gobierno del Estado.

2. Gastos a comprobar.

DESCRIPCIÓN	SALDO 30/06/2023
Peralta Navarro Julián	\$20,702
Sánchez Marino Antonio	642
Ramos Esmeralda	6,400
TOTAL	\$27,744

3. Otros Derechos a Recibir Efectivo o Equivalentes a Corto Plazo.

OTROS DERECHOS A RECIBIR EFECTIVO O EQUIVALENTES A CORTO PLAZO						
REPORTE DE ANTIGÜEDAD DE SALDOS AL 30 DE JUNIO DE 2023						
DESCRIPCIÓN	ANTIGÜEDAD					SALDO 30/06/2023
	MENOS DE 30 DÍAS	30 DÍAS	60 DÍAS	90 DÍAS	MÁS DE 90 DÍAS	
Crédito al Salario					\$1,735,467(1)	\$1,735,467
Subsidio al	\$2,240 (2)					2,240

OTROS DERECHOS A RECIBIR EFECTIVO O EQUIVALENTES A CORTO PLAZO						
REPORTE DE ANTIGÜEDAD DE SALDOS AL 30 DE JUNIO DE 2023						
DESCRIPCIÓN	ANTIGÜEDAD					SALDO 30/06/2023
	MENOS DE 30 DÍAS	30 DÍAS	60 DÍAS	90 DÍAS	MÁS DE 90 DÍAS	
Empleo						
TOTAL	\$ 1,987				\$1,735,467	\$1,737,707
Total Derechos a Recibir Efectivo y Equivalentes						\$7,322,308

- 1) Este saldo data desde 2014.
- 2) El subsidio al empleo se entera en el mes inmediato posterior al mes de junio.

c) Otros Activos Circulantes.

Este saldo se encuentra integrado por los Depósitos en Garantía, por la cantidad de \$179,220.00 (ciento setenta y nueve mil doscientos veinte pesos), mismo que se integra de la siguiente manera:

FECHA DE ORIGEN	No DE CHEQUE	DESCRIPCIÓN	SALDO 30/06/2023
Octubre de 2001	2696	Com Fed de Electricidad Plantel Yecapixtla	\$7,898
Mayo de 2003	4644	Nextel de México	1,909
Septiembre de 2003	159	Celular Dir. Gral.	2,000
Septiembre de 2005	1969	Peajes llave Dir. Gral.	2,000
Junio de 2009	5969	Com. Fed De Electricidad Dir. Gral.	19,662
Septiembre de 2011	614	Com Fed Electricidad Marcelino Rodríguez	22,335
Junio de 2014	7051	Com. Federal De Electricidad Plantel Yecapixtla	28,416
Abril de 2021	5036	Grupo Maderero San Esteban SA de CV. Edificio que ocupa las oficinas de la Dirección General.	95,000
TOTAL			\$179,220

c) Activo no Circulante.

Este renglón del Activo refleja el valor de los bienes inmuebles, muebles e intangibles que posee el Colegio de Estudios Científicos y Tecnológicos del Estado de Morelos, así como la depreciación, deterioro y amortización acumulada de los bienes. El saldo del Activo no Circulante al 30 de junio de 2023 es de \$132,247,728.00 (Ciento treinta y dos millones doscientos cuarenta y siete mil setecientos veintiocho pesos), cantidad que se integra de la siguiente manera:

1. Bienes Inmuebles, Infraestructura y Construcciones en Proceso.

DESCRIPCIÓN	SALDO 30/06/2023
Terrenos.	\$70,817,729

2. Otros Bienes Inmuebles.

DESCRIPCIÓN	SALDO 30/06/2023
Edificios. Planteles.	\$74,912,576

3. Bienes Muebles.

DESCRIPCIÓN	SALDO 30/06/2023
Mobiliario y Equipo de Administración	\$26,964,546
Mobiliario y Equipo Educacional y Recreativo	10,191,566
Equipo e instrumental médico y de laboratorio	1,552,117
Vehículos y equipo de transporte	259,377
Maquinaria otros equipos y herramientas	3,324,456
TOTAL	\$42,292,062

4. Activos Intangibles.

DESCRIPCIÓN	SALDO 30/06/2023
Software	\$642,369
Licencias	342,659
TOTAL	\$985,028

5. Depreciación, Deterioro y Amortización Acumulada de Bienes.

La depreciación de los bienes se calcula con base en la estimación de la vida útil de los activos, emitidos por el Consejo Nacional de Armonización Contable (CONAC). El saldo de la cuenta asciende -\$56,759,667.00 (cincuenta y seis millones setecientos cincuenta y nueve mil seiscientos sesenta y siete pesos).

DESCRIPCIÓN	SALDO 30/06/2023
Depreciación, Deterioro y Amortización Acumulada de Bienes.	-\$56,759,667
TOTAL	-\$56,759,667
Total Activo no Circulante	\$132,247,728

Pasivo.

- a) **Pasivo Circulante.** Representa el registro de las obligaciones contraídas a corto plazo por el Colegio de Estudios Científicos y Tecnológicos del Estado de Morelos, para el desarrollo de sus funciones y la prestación de servicios. Al 30 de junio del ejercicio fiscal 2023, se tiene un saldo pendiente de pago de \$11,071,912.00 (once millones setenta y un mil novecientos doce pesos). A continuación, se presenta su integración:

1. Cuentas por pagar a corto plazo.

DESCRIPCIÓN	SALDO 30/06/2023
Servicios personales por pagar a corto plazo.	-\$5,027,907
Proveedores por pagar a corto plazo.	-172,374
Transferencias otorgadas por pagar a corto plazo.	-201,784
Retenciones y contribuciones por pagar a corto plazo.	-3,073,960
Otras cuentas por pagar a corto plazo.	1) -2,591,992
TOTAL	-\$11,068,017

- 1) Este saldo data de ejercicios anteriores a esta Administración.

2. Otras Provisiones a corto plazo.

DESCRIPCIÓN	SALDO 30/06/2023
Otras Provisiones a corto plazo.	-\$3,895
TOTAL	-\$3,895
Total Pasivo Circulante	-\$11,071,912

b) Pasivo no Circulante. Representa el registro de las obligaciones contraídas a largo plazo por el Colegio de Estudios Científicos y Tecnológicos del Estado de Morelos, para el desarrollo de sus funciones y la prestación de servicios. Al 30 de junio del ejercicio fiscal 2023, se tiene un saldo pendiente de pago de \$352,734.00, tal y como se detalla a continuación:

1. Pasivos Diferidos a Largo Plazo. Otros pasivos diferidos a largo plazo.

a. Depósitos en garantía. Tiendas Escolares.

FECHA DE ORIGEN	DESCRIPCIÓN	SALDO 30/06/2023
04-feb-13	Plantel Tenextepango	\$ 13,700
07-may-13	Plantel Yecapixtla	905
04-feb-13	Plantel Emiliano Zapata	4,650
16-mar-13	Plantel Marcelino Rodríguez	1,500
14-feb-18	Adame Morales Rubén Ernesto	200
16-feb-18	Hernández Vera Zuleyn Metabel	3,000
12-mar-18	Mejía López Edgar Rodolfo	490
31-ago-18	Salazar Sánchez Beatriz	2,900
19-feb-19	Barrera Lara Karent Zuleyma	2,000
05-mar-20	Yáñez Martínez Francisco	1,800
TOTAL		\$ 31,145

b. Depósitos en garantía. Tiendas Escolares 2022-2023

FECHA DE ORIGEN	DESCRIPCIÓN	SALDO 30/06/2023
Agosto 2022	Beatriz Salazar Sánchez	\$ 5,500
	Octavio Mastache Salas	5,500
	Ángel Chávez Aragón	4,000
	Juan Carlos Vélez Cruz	8,000
	Marisol Vianey Ríos Peralta	8,000
	Anilú Ramírez Villasana	9,000
	Graciela S. Chávez Muñoz	9,000
	Ezequiel Izúcar Arroyo	4,000
	Fernanda Hernández Díaz	3,500
	Margarita Flores Solís	3,500
TOTAL		\$60,000

c. Depósitos en garantía. Papelería 2022-2023.

FECHA DE ORIGEN	DESCRIPCIÓN	SALDO 30/06/2023
Septiembre 2022	César Eduardo Melgoza Vázquez	\$3,500
	Ezequiel Izúcar Arroyo	1,500
Marzo 2023	Adrián Flores Blanco	5,000
TOTAL		\$10,000

2. Provisiones a Largo Plazo

DESCRIPCIÓN	SALDO 30/06/2023
Provisión demandas y juicios laborales	\$251,589
TOTAL	\$251,589

3. Notas al Estado de Flujo de Efectivo.

El saldo inicial y final que refleja el Estado de Flujos de Efectivo en la cuenta de efectivo y equivalentes es como sigue:

DESCRIPCIÓN	2023	2022
Efectivo y equivalentes al efectivo al inicio del ejercicio.	\$ 33,124,913	\$ 42,037,162
Efectivo y equivalentes al efectivo al final del ejercicio.	36,397,881	38,375,176

CONCILIACIÓN ENTRE LOS INGRESOS Y EGRESOS PRESUPUESTARIOS Y CONTABLES

La conciliación se presentará atendiendo a lo dispuesto por el acuerdo por el que se emite el formato de conciliación entre los ingresos presupuestarios y contables, así como entre los egresos presupuestarios y los gastos contables.

c) NOTAS DE MEMORIA (CUENTAS DE ORDEN).

Las cuentas de orden se utilizan para registrar movimientos de valores que no afecten o modifiquen el balance del ente, sin embargo, su incorporación en libros es necesaria con fines de recordatorio contable, de control y en general sobre los aspectos administrativos, o bien para consignar derechos o responsabilidades contingentes que puedan o no presentarse en el futuro.

1. CUENTAS DE ORDEN PRESUPUESTARIAS

a) Ley de Ingresos.

DESCRIPCIÓN	IMPORTE
Ley de Ingresos estimada	158,982,861
Ley de ingresos por ejecutar	(75,458,366)
Modificaciones a la Ley de Ingresos Estimada	240,000
Ley de ingresos devengada	83,524,494
Ley de ingresos recaudada	(83,524,494)

b) Presupuesto de Egresos

DESCRIPCIÓN	IMPORTE
Presupuesto de egresos aprobado	(158,982,861)
Presupuesto de egresos por ejercer	97,272,183
Modificaciones al presupuesto de egresos aprobado	0
Presupuesto de egresos comprometido	61,728,671
Presupuesto de egresos devengado	61,710,677
Presupuesto de egresos ejercido	59,849,576
Presupuesto de egresos pagado	59,849,576

"Bajo protesta de decir verdad declaramos que los Estados Financieros y sus Notas son razonablemente correctos"

Elaboró


Rosa Bahena Juárez
Jefa de Departamento
de Contabilidad

Revisó


Adriana Contreras Melgarejo
Directora Administrativa

Autorizó


Susana Domínguez Izaguirre
Directora General



Segundo Informe de Cuenta Pública
Colegio de Estudios Científicos y Tecnológicos del Estado de Morelos
Conciliación entre los Ingresos Presupuestarios y Contables
Del 1 de enero al 30 de Junio de 2023
(Cifras en Pesos)



Concepto	2023
1. Total de Ingresos Presupuestarios	83,524,535
2. Más Ingresos Contables No Presupuestarios	-
2.1 Ingresos Financieros	-
2.2 Incremento por Variación de Inventarios	-
2.3 Disminución del Exceso de Estimaciones por Pérdida o Deterioro u Obsolescencia	-
2.4 Disminución del Exceso de Provisiones	-
2.5 Otros Ingresos y Beneficios Varios	-
2.6 Otros Ingresos Contables No Presupuestarios	-
3. Menos Ingresos Presupuestarios No Contables	40
3.1 Aprovechamientos Patrimoniales	-
3.2 Ingresos Derivados de Financiamientos	-
3.3 Otros Ingresos Presupuestarios No Contables	40
4. Total de Ingresos Contables	83,524,495

(Handwritten signature and scribbles)



Segundo Informe de Cuenta Pública
Colegio de Estudios Científicos y Tecnológicos del Estado de Morelos
Conciliación entre los Egresos Presupuestarios y los Gastos Contables
Del 1 de enero al 30 de junio de 2023
(Cifras en Pesos)



Concepto	2023
1. Total de Egresos Presupuestarios	61,710,677
2. Menos Egresos Presupuestarios No Contables	-
2.1 Materias Primas y Materiales de Producción y Comercialización	-
2.2 Materiales y Suministros	-
2.3 Mobiliario y Equipo de Administración	-
2.4 Mobiliario y Equipo Educativo y Recreativo	-
2.5 Equipo e Instrumental Médico y de Laboratorio	-
2.6 Vehículos y Equipo de Transporte	-
2.7 Equipo de Defensa y Seguridad	-
2.8 Maquinaria, Otros Equipos y Herramientas	-
2.9 Activos Biológicos	-
2.10 Bienes Inmuebles	-
2.11 Activos Intangibles	-
2.12 Obra Pública en Bienes de Dominio Público	-
2.13 Obra Pública en Bienes Propios	-
2.14 Acciones y Participaciones de Capital	-
2.15 Compra de Títulos y Valores	-
2.16 Concesión de Préstamos	-
2.17 Inversiones en Fideicomisos, Mandatos y Otros Análogos	-
2.18 Provisiones para Contingencias y Otras Erogaciones Especiales	-
2.19 Amortización de la Deuda Pública	-
2.20 Adeudos de Ejercicios Fiscales Anteriores (ADEFAS)	-
2.21 Otros Egresos Presupuestarios No Contables	-
3. Más Gastos Contables No Presupuestarios	-
3.1 Estimaciones, Depreciaciones, Deterioros, Obsolescencia y Amortizaciones	-
3.2 Provisiones	-
3.3 Disminución de Inventarios	-
3.4 Otros Gastos	-
3.5 Inversión Pública no Capitalizable	-
3.6 Materiales y Suministros (consumos)	-
3.7 Otros Gastos Contables No Presupuestarios	-
4. Total de Gastos Contables	61,710,677



Información Presupuestaria

SEGUNDO INFORME DE CUENTA PÚBLICA |
COLEGIO DE ESTUDIOS CIENTÍFICOS Y TECNOLÓGICOS | 2023
DEL ESTADO DE MORELOS |
ENERO - JUNIO



Segundo Informe de Cuenta Pública
Colegio de Estudios Científicos y Tecnológicos del Estado de Morelos
Balance Presupuestario - LDF
Del 1 de enero al 30 de junio de 2023
(Cifras en Pesos)



Concepto	Estimado / Aprobado	Devengado	Recaudado / Pagado
A. Ingresos Totales (A = A1 + A2 + A3)	158,982,861	83,524,535	83,524,535
A1. Ingresos de Libre Disposición	86,748,432	48,861,402	48,861,402
A2. Transferencias Federales Etiquetadas	72,234,429	34,663,133	34,663,133
A3. Financiamiento Neto	-	-	-
B. Egresos Presupuestarios (B = B1 + B2)	158,982,861	61,710,677	59,849,576
B1. Gasto No Etiquetado (sin incluir Amortización de la Deuda Pública)	86,748,432	34,230,468	33,183,405
B2. Gasto Etiquetado (sin incluir Amortización de la Deuda Pública)	72,234,429	27,480,209	26,666,171
C. Remanentes del Ejercicio Anterior (C = C1 + C2)	-	-	-
C1. Remanentes de Ingresos de Libre Disposición aplicados en el periodo	-	-	-
C2. Remanentes de Transferencias Federales Etiquetadas aplicados en el periodo	-	-	-
I. Balance Presupuestario (I = A - B + C)	-	21,813,858	23,674,959
II. Balance Presupuestario sin Financiamiento Neto (II = I - A3)	-	21,813,858	23,674,959
III. Balance Presupuestario sin Financiamiento Neto y sin Remanentes del Ejercicio Anterior (III = II - C)	-	21,813,858	23,674,959

Concepto	Aprobado	Devengado	Pagado
E. Intereses, Comisiones y Gastos de la Deuda (E = E1 + E2)	-	-	-
E1. Intereses, Comisiones y Gastos de la Deuda con Gasto No Etiquetado	-	-	-
E2. Intereses, Comisiones y Gastos de la Deuda con Gasto Etiquetado	-	-	-
IV. Balance Primario (IV = III + E)	-	21,813,858	23,674,959

Concepto	Estimado / Aprobado	Devengado	Recaudado / Pagado
F. Financiamiento (F = F1 + F2)	-	-	-
F1. Financiamiento con Fuente de Pago de Ingresos de Libre Disposición	-	-	-
F2. Financiamiento con Fuente de Pago de Transferencias Federales Etiquetadas	-	-	-
G. Amortización de la Deuda (G = G1 + G2)	-	-	-
G1. Amortización de la Deuda Pública con Gasto No Etiquetado	-	-	-
G2. Amortización de la Deuda Pública con Gasto Etiquetado	-	-	-
A3. Financiamiento Neto (A3 = F - G)	-	-	-

Concepto	Estimado / Aprobado	Devengado	Recaudado / Pagado
A1. Ingresos de Libre Disposición	86,748,432	48,861,402	48,861,402
A3.1 Financiamiento Neto con Fuente de Pago de Ingresos de Libre Disposición (A3.1 = F1 - G1)	-	-	-
F1. Financiamiento con Fuente de Pago de Ingresos de Libre Disposición	-	-	-
G1. Amortización de la Deuda Pública con Gasto No Etiquetado	-	-	-
B1. Gasto No Etiquetado (sin incluir Amortización de la Deuda Pública)	86,748,432	34,230,468	33,183,405
C1. Remanentes de Ingresos de Libre Disposición aplicados en el periodo	-	-	-
V. Balance Presupuestario de Recursos Disponibles (V = A1 + A3.1 - B1 + C1)	-	14,630,934	15,677,997
VI. Balance Presupuestario de Recursos Disponibles sin Financiamiento Neto (VI = V - A3.1)	-	14,630,934	15,677,997

Concepto	Estimado / Aprobado	Devengado	Recaudado / Pagado
A2. Transferencias Federales Etiquetadas	72,234,429	34,663,133	34,663,133
A3.2 Financiamiento Neto con Fuente de Pago de Transferencias Federales Etiquetadas (A3.2 = F2 - G2)	-	-	-
F2. Financiamiento con Fuente de Pago de Transferencias Federales Etiquetadas	-	-	-
G2. Amortización de la Deuda Pública con Gasto Etiquetado	-	-	-
B2. Gasto Etiquetado (sin incluir Amortización de la Deuda Pública)	72,234,429	27,480,209	26,666,171
C2. Remanentes de Transferencias Federales Etiquetadas aplicados en el periodo	-	-	-
VII. Balance Presupuestario de Recursos Etiquetados (VII = A2 + A3.2 - B2 + C2)	-	7,182,924	7,996,962
VIII. Balance Presupuestario de Recursos Etiquetados sin Financiamiento Neto (VIII = VII - A3.2)	-	7,182,924	7,996,962

[Handwritten signature and initials in blue ink]



Segundo Informe de Cuenta Pública
Colegio de Estudios Científicos y Tecnológicos del Estado de Morelos
Estado Analítico de Ingresos
Del 1 de enero al 30 de junio de 2023
(Cifras en Pesos)



Rubro de Ingresos	Ingreso					Diferencia (6 = 5 - 1)
	Estimado	Ampliaciones y Reducciones	Modificado	Devengado	Recaudado	
	(1)	(2)	(3= 1 + 2)	(4)	(5)	
Impuestos	-	-	-	-	-	-
Cuotas y Aportaciones de Seguridad Social	-	-	-	-	-	-
Contribuciones de Mejoras	-	-	-	-	-	-
Derechos	-	-	-	-	-	-
Productos	-	-	-	-	-	-
Aprovechamientos	-	-	-	-	-	-
Ingresos por Venta de Bienes, Prestación de Servicios y Otros Ingresos	12,500,000	-	12,500,000	8,602,964	8,602,964	(3,897,036)
Participaciones, Aportaciones, Convenios, Incentivos Derivados de la Colaboración Fiscal y Fondos Distintos de Aportaciones	146,482,861	-	146,482,861	74,921,571	74,921,571	(71,561,290)
Transferencias, Asignaciones, Subsidios y Subvenciones, y Pensiones y Jubilaciones	-	-	-	-	-	-
Ingresos Derivados de Financiamientos	-	-	-	-	-	-
Total	158,982,861	-	158,982,861	83,524,535	83,524,535	(75,458,326)
				Ingresos excedentes		

Estado Analítico de Ingresos Por Fuente de Financiamiento	Ingreso					Diferencia (6 = 5 - 1)
	Estimado	Ampliaciones y Reducciones	Modificado	Devengado	Recaudado	
	(1)	(2)	(3= 1 + 2)	(4)	(5)	
Ingresos del Poder Ejecutivo Federal o Estatal y de los Municipios	-	-	-	-	-	-
Impuestos	-	-	-	-	-	-
Cuotas y Aportaciones de Seguridad Social	-	-	-	-	-	-
Contribuciones de Mejoras	-	-	-	-	-	-
Derechos	-	-	-	-	-	-
Productos ¹	-	-	-	-	-	-
Aprovechamientos ²	-	-	-	-	-	-
Participaciones, Aportaciones, Convenios, Incentivos Derivados de la Colaboración Fiscal y Fondos Distintos de Aportaciones	-	-	-	-	-	-
Transferencias, Asignaciones, Subsidios y Subvenciones, y Pensiones y Jubilaciones	-	-	-	-	-	-
Ingresos de los Entes Públicos de los Poderes Legislativo y Judicial, de los Órganos Autónomos y del Sector Paraestatal o Paramunicipal, así como de las Empresas Productivas del Estado	12,500,000	-	12,500,000	8,602,964	8,602,964	(3,897,036)
Cuotas y Aportaciones de Seguridad Social	-	-	-	-	-	-
Productos ¹	-	-	-	-	-	-
Ingresos por Venta de Bienes, Prestación de Servicios y Otros Ingresos ³	12,500,000	-	12,500,000	8,602,964	8,602,964	(3,897,036)
Transferencias, Asignaciones, Subsidios y Subvenciones, y Pensiones y Jubilaciones	-	-	-	-	-	-
Ingresos Derivados de Financiamientos	-	-	-	-	-	-
Ingresos Derivados de Financiamientos	-	-	-	-	-	-
Total	12,500,000	-	12,500,000	8,602,964	8,602,964	(3,897,036)
				Ingresos excedentes		

¹ Incluye intereses que generan las cuentas bancarias de los entes públicos en productos.

² Incluye donativos en efectivo del Poder Ejecutivo, entre otros aprovechamientos.



³ Se refiere a los ingresos propios obtenidos por los Poderes Legislativo y Judicial, los Órganos Autónomos y las entidades de la administración pública paraestatal y paramunicipal, por sus actividades diversas no inherentes a su operación que generan recursos y que no sean ingresos por venta de bienes o prestación de servicios, tales como donativos en efectivo, entre otros.



Segundo Informe de Cuenta Pública
 Colegio de Estudios Científicos y Tecnológicos del Estado de Morelos
 Estado Analítico de Ingresos Detallado - LDF
 Del 1 de enero al 30 de junio de 2023
 (Cifras en Pesos)



Concepto	Ingreso					Diferencia
	Estimado	Ampliaciones/ (Reducciones)	Modificado	Devengado	Recaudado	
Ingresos de Libre Disposición						
<i>Impuestos</i>	-	-	-	-	-	-
<i>Cuotas y Aportaciones de Seguridad Social</i>	-	-	-	-	-	-
<i>Contribuciones de Mejoras</i>	-	-	-	-	-	-
<i>Derechos</i>	-	-	-	-	-	-
<i>Productos</i>	-	-	-	-	-	-
<i>Aprovechamientos</i>	-	-	-	-	-	-
<i>Ingresos por Venta de Bienes y Prestación de Servicios</i>	12,500,000	-	12,500,000	8,602,964	8,602,964	(3,897,036)
<i>Participaciones</i>	-	-	-	-	-	-
Fondo General de Participaciones	-	-	-	-	-	-
Fondo de Fomento Municipal	-	-	-	-	-	-
Fondo de Fiscalización y Recaudación	-	-	-	-	-	-
Fondo de Compensación	-	-	-	-	-	-
Fondo de Extracción de Hidrocarburos	-	-	-	-	-	-
Impuesto Especial Sobre Producción y Servicios	-	-	-	-	-	-
0.136% de la Recaudación Federal Participable	-	-	-	-	-	-
3.17% Sobre Extracción de Petróleo	-	-	-	-	-	-
Gasolinas y Diésel	-	-	-	-	-	-
Fondo del Impuesto Sobre la Renta	-	-	-	-	-	-
Fondo de Estabilización de los Ingresos de las Ent. Fed.	-	-	-	-	-	-
<i>Incentivos Derivados de la Colaboración Fiscal</i>	-	-	-	-	-	-
Tenencia o Uso de Vehículos	-	-	-	-	-	-
Fondo de Compensación ISAN	-	-	-	-	-	-
Impuesto Sobre Automóviles Nuevos	-	-	-	-	-	-
Fondo de Compensación de Repecos-Intermedios	-	-	-	-	-	-
Otros Incentivos Económicos	-	-	-	-	-	-
<i>Transferencias y Asignaciones</i>	-	-	-	-	-	-
<i>Convenios</i>	74,248,432	-	74,248,432	40,258,438	40,258,438	(33,989,994)
Otros Convenios y Subsidios	74,248,432	-	74,248,432	40,258,438	40,258,438	(33,989,994)
<i>Otros Ingresos de Libre Disposición</i>	-	-	-	-	-	-
Participaciones en Ingresos Locales	-	-	-	-	-	-
Otros Ingresos de Libre Disposición	-	-	-	-	-	-
Total de Ingresos de Libre Disposición	86,748,432	-	86,748,432	48,861,402	48,861,402	(37,887,030)
Ingresos Excedentes de Ingresos de Libre Disposición						
Transferencias Federales Etiquetadas						
<i>Aportaciones</i>	-	-	-	-	-	-
Fondo de Aport. para la Nómina Educativa y Gto. Op.	-	-	-	-	-	-
Fondo de Aportaciones para los Servicios de Salud	-	-	-	-	-	-
Fondo de Aportaciones para la Infraestructura Social	-	-	-	-	-	-
Fondo de Aport. para el Fortalecimiento de los Municipios y de las Demarcaciones Territoriales del Distrito Federal	-	-	-	-	-	-
Fondo de Aportaciones Múltiples	-	-	-	-	-	-
Fondo de Aport. para la Educación Tec. y de Adultos	-	-	-	-	-	-
Fondo de Aportaciones para la Seguridad Pública de los Estados y del Distrito Federal	-	-	-	-	-	-
Fondo de Aportaciones para el Fortalecimiento de las Entidades Federativas	-	-	-	-	-	-
<i>Convenios</i>	72,234,429	-	72,234,429	34,663,133	34,663,133	(37,571,296)
Convenios de Protección Social en Salud	-	-	-	-	-	-
Convenios de Descentralización	-	-	-	-	-	-
Convenios de Reasignación	-	-	-	-	-	-
Otros Convenios y Subsidios	72,234,429	-	72,234,429	34,663,133	34,663,133	(37,571,296)
<i>Fondos Distintos de Aportaciones</i>	-	-	-	-	-	-
Fondo para Entidades Federativas y Municipios Productores de Hidrocarburos	-	-	-	-	-	-
Fondo Minero	-	-	-	-	-	-
<i>Transferencias, Asignaciones, Subsidios y Subvenciones, y Pensiones y Jubilaciones</i>	-	-	-	-	-	-
<i>Otras Transferencias Federales Etiquetadas</i>	-	-	-	-	-	-
Total de Transferencias Federales Etiquetadas	72,234,429	-	72,234,429	34,663,133	34,663,133	(37,571,296)
Ingresos Derivados de Financiamientos						
<i>Ingresos Derivados de Financiamientos</i>	-	-	-	-	-	-
Total de Ingresos	158,982,861	-	158,982,861	83,524,535	83,524,535	(75,458,326)
Datos Informativos						
1. Ingresos Derivados de Financiamientos con Fuente de Pago de Ingresos de Libre Disposición	-	-	-	-	-	-
2. Ingresos Derivados de Financiamientos con Fuente de Pago de Transferencias Federales Etiquetadas	-	-	-	-	-	-
3. Ingresos Derivados de Financiamientos	-	-	-	-	-	-



Segundo Informe de Cuenta Pública
Colegio de Estudios Científicos y Tecnológicos del Estado de Morelos
Estado Analítico del Ejercicio del Presupuesto de Egresos
Clasificación por Objeto del Gasto (Capítulo y Concepto)
Del 1 de enero al 30 de junio de 2023
(Cifras en Pesos)



Concepto	Egresos					Subejercicio 6 = (3 - 4)
	Aprobado	Ampliaciones/ (Reducciones)	Modificado	Devengado	Pagado	
	1	2	3 = (1 + 2)	4	5	
Servicios Personales	140,326,314	-	140,326,314	56,567,942	54,847,038	83,758,372
Remuneraciones al Personal de Carácter Permanente	60,260,095	(144,195)	60,115,900	29,952,590	29,948,529	30,163,310
Remuneraciones al Personal de Carácter Transitorio	60,000	-	60,000	12,069	12,069	47,931
Remuneraciones Adicionales y Especiales	33,449,994	356,506	33,806,500	8,979,944	8,979,944	24,826,556
Seguridad Social	20,801,540	(277,732)	20,523,808	7,503,471	5,879,893	13,020,337
Otras Prestaciones Sociales y Económicas	25,550,685	65,421	25,616,106	10,119,868	10,026,603	15,496,238
Previsiones	-	-	-	-	-	-
Pago de Estímulos a Servidores Públicos	204,000	-	204,000	-	-	204,000
Materiales y Suministros	3,904,813	7,448	3,912,261	713,854	713,854	3,198,407
Materiales de Admón. Emisión de Doctos. y Artículos Oficiales	969,400	5,458	974,858	121,962	121,962	852,896
Alimentos y Utensilios	512,400	8,607	521,007	198,717	198,717	322,290
Materias Primas y Materiales de Producción y Comercialización	-	-	-	-	-	-
Materiales y Artículos de Construcción y de Reparación	745,513	(12,489)	733,024	75,946	75,946	657,078
Productos Químicos, Farmacéuticos y de Laboratorio	38,800	840	39,640	1,175	1,175	38,465
Combustibles, Lubricantes y Aditivos	432,000	-	432,000	133,173	133,173	298,827
Vestuario, Blancos, Prendas de Protección y Artículos Deportivos	384,500	(165)	384,335	52,526	52,526	331,809
Materiales y Suministros Para Seguridad	-	-	-	-	-	-
Herramientas, Refacciones y Accesorios Menores	822,200	5,197	827,397	130,355	130,355	697,042
Servicios Generales	13,985,934	(7,448)	13,978,486	4,428,881	4,288,684	9,549,605
Servicios Básicos	1,038,400	-	1,038,400	660,896	660,896	377,504
Servicios de Arrendamiento	2,092,520	-	2,092,520	658,429	658,429	1,434,091
Servicios Profesionales, Científicos, Técnicos y Otros Servicios	3,903,199	53,679	3,956,878	976,143	976,143	2,980,735
Servicios Financieros, Bancarios y Comerciales	738,329	-	738,329	253,532	253,532	484,797
Servicios de Instalación, Reparación, Mantto. y Conservación	1,646,246	-	1,646,246	426,868	426,868	1,219,378
Servicios de Comunicación Social y Publicidad	95,000	-	95,000	-	-	95,000
Servicios de Traslado y Viáticos	1,489,800	13,678	1,503,478	481,327	481,327	1,022,151
Servicios Oficiales	-	-	-	-	-	-
Otros Servicios Generales	2,982,440	(74,805)	2,907,635	971,686	831,489	1,935,949
Transferencias, Asignaciones, Subsidios y Otras Ayudas	-	-	-	-	-	-
Transferencias Internas y Asignaciones al Sector Público	-	-	-	-	-	-
Transferencias al Resto del Sector Público	-	-	-	-	-	-
Subsidios y Subvenciones	-	-	-	-	-	-
Ayudas Sociales	-	-	-	-	-	-
Pensiones y Jubilaciones	-	-	-	-	-	-
Transferencias a Fideicomisos, Mandatos y Otros Análogos	-	-	-	-	-	-
Transferencias a la Seguridad Social	-	-	-	-	-	-
Donativos	-	-	-	-	-	-
Transferencias al Exterior	-	-	-	-	-	-
Bienes Muebles, Inmuebles e Intangibles	765,800	-	765,800	-	-	765,800
Mobiliario y Equipo de Administración	537,800	-	537,800	-	-	537,800
Mobiliario y Equipo Educativo y Recreativo	28,000	-	28,000	-	-	28,000
Equipo e Instrumental Médico y de Laboratorio	-	-	-	-	-	-
Vehículos y Equipo de Transporte	-	-	-	-	-	-
Equipo de Defensa y Seguridad	-	-	-	-	-	-
Maquinaria, Otros Equipos y Herramientas	200,000	-	200,000	-	-	200,000
Activos Biológicos	-	-	-	-	-	-
Bienes Inmuebles	-	-	-	-	-	-
Activos Intangibles	-	-	-	-	-	-
Inversión Pública	-	-	-	-	-	-
Obra Pública en Bienes de Dominio Público	-	-	-	-	-	-
Obra Pública en Bienes Propios	-	-	-	-	-	-
Proyectos Productivos y Acciones de Fomento	-	-	-	-	-	-
Inversiones Financieras y Otras Provisiones	-	-	-	-	-	-
Inversiones Para el Fomento de Actividades Productivas	-	-	-	-	-	-
Acciones y Participaciones de Capital	-	-	-	-	-	-
Compra de Títulos y Valores	-	-	-	-	-	-
Concesión de Préstamos	-	-	-	-	-	-
Inversiones en Fideicomisos, Mandatos y Otros Análogos	-	-	-	-	-	-
Otras Inversiones Financieras	-	-	-	-	-	-
Provisiones para Contingencias y Otras Erogaciones Especiales	-	-	-	-	-	-
Participaciones y Aportaciones	-	-	-	-	-	-
Participaciones	-	-	-	-	-	-
Aportaciones	-	-	-	-	-	-
Convenios	-	-	-	-	-	-
Deuda Pública	-	-	-	-	-	-
Amortización de la Deuda Pública	-	-	-	-	-	-
Intereses de la Deuda Pública	-	-	-	-	-	-
Comisiones de la Deuda Pública	-	-	-	-	-	-
Gastos de la Deuda Pública	-	-	-	-	-	-
Costo por Coberturas	-	-	-	-	-	-
Apoyos Financieros	-	-	-	-	-	-
Adeudos de Ejercicios Fiscales Anteriores (Adefas)	-	-	-	-	-	-
Total del Gasto	158,982,861	-	158,982,861	61,710,677	59,849,576	97,272,184



Segundo Informe de Cuenta Pública
Colegio de Estudios Científicos y Tecnológicos del Estado de Morelos
Estado Analítico del Ejercicio del Presupuesto de Egresos Detallado - LDF
Clasificación por Objeto del Gasto (Capítulo y Concepto)
Del 1 de enero al 30 de junio de 2023
(Cifras en Pesos)



Concepto	Egresos					Subejercicio
	Aprobado	Ampliaciones / (Reducciones)	Modificado	Devengado	Pagado	
Gasto No Etiquetado	86,748,432	-	86,748,432	34,230,468	33,183,405	52,517,964
Servicios Personales	71,242,534	-	71,242,534	30,343,234	29,436,368	40,899,300
Remuneraciones al Personal de Carácter Permanente	27,167,654	-	27,167,654	14,974,517	14,972,487	12,193,137
Remuneraciones al Personal de Carácter Transitorio	60,000	-	60,000	12,069	12,069	47,931
Remuneraciones Adicionales y Especiales	20,298,354	-	20,298,354	4,689,537	4,689,537	15,608,817
Seguridad Social	6,377,800	-	6,377,800	3,590,083	2,778,296	2,787,717
Otras Prestaciones Sociales y Económicas	17,134,726	-	17,134,726	7,077,028	6,983,979	10,057,698
Previsiones	-	-	-	-	-	-
Pago de Estimulos a Servidores Públicos	204,000	-	204,000	-	-	204,000
Materiales y Suministros	3,177,813	-	3,177,813	505,500	505,500	2,672,313
Materiales de Admón., Emisión de Doctos. y Art. Oficiales	862,400	-	862,400	62,682	62,682	799,718
Alimentos y Utensilios	477,400	-	477,400	190,110	190,110	287,290
Materias Primas y Materiales de Prod. y Comercialización	-	-	-	-	-	-
Materiales y Artículos de Construcción y de Reparación	680,513	-	680,513	75,946	75,946	604,567
Productos Químicos, Farmacéuticos y de Laboratorio	8,800	-	8,800	335	335	8,465
Combustibles, Lubricantes y Aditivos	12,000	-	12,000	5,173	5,173	6,827
Vestuario, Blancos, Prendas de Protección y Art. Deportivos	314,500	-	314,500	46,096	46,096	268,404
Materiales y Suministros Para Seguridad	-	-	-	-	-	-
Herramientas, Refacciones y Accesorios Menores	822,200	-	822,200	125,158	125,158	697,042
Servicios Generales	11,562,285	-	11,562,285	3,381,734	3,241,537	8,180,551
Servicios Básicos	1,038,400	-	1,038,400	660,896	660,896	377,504
Servicios de Arrendamiento	704,000	-	704,000	79,879	79,879	624,121
Servicios Profesionales, Científicos, Técnicos y Otros Serv.	3,575,199	-	3,575,199	907,761	907,761	2,667,438
Servicios Financieros, Bancarios y Comerciales	417,200	-	417,200	78,492	78,492	338,708
Servicios de Instalación, Reparación, Mantto. y Conservación	1,646,246	-	1,646,246	426,868	426,868	1,219,378
Servicios de Comunicación Social y Publicidad	95,000	-	95,000	-	-	95,000
Servicios de Traslado y Viáticos	1,271,800	-	1,271,800	299,085	299,085	972,715
Servicios Oficiales	-	-	-	-	-	-
Otros Servicios Generales	2,814,440	-	2,814,440	928,753	788,556	1,885,687
Transferencias, Asignaciones, Subsidios y Otras Ayudas	-	-	-	-	-	-
Transferencias Internas y Asignaciones al Sector Público	-	-	-	-	-	-
Transferencias al Resto del Sector Público	-	-	-	-	-	-
Subsidios y Subvenciones	-	-	-	-	-	-
Ayudas Sociales	-	-	-	-	-	-
Pensiones y Jubilaciones	-	-	-	-	-	-
Transferencias a Fideicomisos, Mandatos y Otros Análogos	-	-	-	-	-	-
Transferencias a la Seguridad Social	-	-	-	-	-	-
Donativos	-	-	-	-	-	-
Transferencias al Exterior	-	-	-	-	-	-
Bienes Muebles, Inmuebles e Intangibles	765,800	-	765,800	-	-	765,800
Mobiliario y Equipo de Administración	537,800	-	537,800	-	-	537,800
Mobiliario y Equipo Educativo y Recreativo	28,000	-	28,000	-	-	28,000
Equipo e Instrumental Médico y de Laboratorio	-	-	-	-	-	-
Vehículos y Equipo de Transporte	-	-	-	-	-	-
Equipo de Defensa y Seguridad	-	-	-	-	-	-
Maquinaria, Otros Equipos y Herramientas	200,000	-	200,000	-	-	200,000
Activos Biológicos	-	-	-	-	-	-
Bienes Inmuebles	-	-	-	-	-	-
Activos Intangibles	-	-	-	-	-	-
Inversión Pública	-	-	-	-	-	-
Obra Pública en Bienes de Dominio Público	-	-	-	-	-	-
Obra Pública en Bienes Propios	-	-	-	-	-	-
Proyectos Productivos y Acciones de Fomento	-	-	-	-	-	-
Inversiones Financieras y Otras Provisiones	-	-	-	-	-	-
Inversiones Para el Fomento de Actividades Productivas	-	-	-	-	-	-
Acciones y Participaciones de Capital	-	-	-	-	-	-
Compra de Títulos y Valores	-	-	-	-	-	-
Concesión de Préstamos	-	-	-	-	-	-
Inversiones en Fideicomisos, Mandatos y Otros Análogos	-	-	-	-	-	-
Fideicomiso de Desastres Naturales (Informativo)	-	-	-	-	-	-
Otras Inversiones Financieras	-	-	-	-	-	-
Provisiones para Contingencias y Otras Erogaciones Especiales	-	-	-	-	-	-
Participaciones y Aportaciones	-	-	-	-	-	-
Participaciones	-	-	-	-	-	-
Aportaciones	-	-	-	-	-	-
Convenios	-	-	-	-	-	-
Deuda Pública	-	-	-	-	-	-
Amortización de la Deuda Pública	-	-	-	-	-	-
Intereses de la Deuda Pública	-	-	-	-	-	-
Comisiones de la Deuda Pública	-	-	-	-	-	-
Gastos de la Deuda Pública	-	-	-	-	-	-
Costo por Coberturas	-	-	-	-	-	-
Apoyos Financieros	-	-	-	-	-	-
Adeudos de Ejercicios Fiscales Anteriores (Adefas)	-	-	-	-	-	-

Handwritten signature and initials in blue ink.



Segundo Informe de Cuenta Pública
Colegio de Estudios Científicos y Tecnológicos del Estado de Morelos
Estado Analítico del Ejercicio del Presupuesto de Egresos Detallado - LDF
Clasificación por Objeto del Gasto (Capítulo y Concepto)
Del 1 de enero al 30 de junio de 2023
(Cifras en Pesos)



Concepto	Egresos					Subejercicio
	Aprobado	Ampliaciones / (Reducciones)	Modificado	Devengado	Pagado	
Gasto Etiquetado	72,234,429	-	72,234,429	27,480,209	26,666,171	44,754,220
Servicios Personales	69,083,780	-	69,083,780	26,224,708	25,410,670	42,859,072
Remuneraciones al Personal de Carácter Permanente	33,092,441	(144,195)	32,948,246	14,978,073	14,976,042	17,970,173
Remuneraciones al Personal de Carácter Transitorio	-	-	-	-	-	-
Remuneraciones Adicionales y Especiales	13,151,640	356,506	13,508,146	4,290,407	4,290,407	9,217,739
Seguridad Social	14,423,740	(277,732)	14,146,008	3,913,388	3,101,597	10,232,620
Otras Prestaciones Sociales y Económicas	8,415,959	65,421	8,481,380	3,042,840	3,042,624	5,438,540
Previsiones	-	-	-	-	-	-
Pago de Estimulos a Servidores Públicos	-	-	-	-	-	-
Materiales y Suministros	727,000	7,448	734,448	208,354	208,354	526,094
Materiales de Admón., Emisión de Doctos. y Art. Oficiales	107,000	5,458	112,458	59,280	59,280	53,178
Alimentos y Utensilios	35,000	8,607	43,607	8,607	8,607	35,000
Materias Primas y Materiales de Prod. y Comercialización	-	-	-	-	-	-
Materiales y Artículos de Construcción y de Reparación	65,000	(12,489)	52,511	-	-	52,511
Productos Químicos, Farmacéuticos y de Laboratorio	30,000	840	30,840	840	840	30,000
Combustibles, Lubricantes y Aditivos	420,000	-	420,000	128,000	128,000	292,000
Vestuario, Blancos, Prendas de Protección y Art. Deportivos	70,000	(165)	69,835	6,430	6,430	63,405
Materiales y Suministros Para Seguridad	-	-	-	-	-	-
Herramientas, Refacciones y Accesorios Menores	-	5,197	5,197	5,197	5,197	-
Servicios Generales	2,423,649	(7,448)	2,416,201	1,047,147	1,047,147	1,369,054
Servicios Básicos	-	-	-	-	-	-
Servicios de Arrendamiento	1,388,520	-	1,388,520	578,550	578,550	809,970
Servicios Profesionales, Científicos, Técnicos y Otros Serv.	328,000	53,679	381,679	68,382	68,382	313,297
Servicios Financieros, Bancarios y Comerciales	321,129	-	321,129	175,040	175,040	146,089
Servicios de Instalación, Reparación, Mantto. y Conservación	-	-	-	-	-	-
Servicios de Comunicación Social y Publicidad	-	-	-	-	-	-
Servicios de Traslado y Viáticos	218,000	13,678	231,678	182,242	182,242	49,436
Servicios Oficiales	-	-	-	-	-	-
Otros Servicios Generales	168,000	(74,805)	93,195	42,933	42,933	50,262
Transferencias, Asignaciones, Subsidios y Otras Ayudas	-	-	-	-	-	-
Transferencias Internas y Asignaciones al Sector Público	-	-	-	-	-	-
Transferencias al Resto del Sector Público	-	-	-	-	-	-
Subsidios y Subvenciones	-	-	-	-	-	-
Ayudas Sociales	-	-	-	-	-	-
Pensiones y Jubilaciones	-	-	-	-	-	-
Transferencias a Fideicomisos, Mandatos y Otros Análogos	-	-	-	-	-	-
Transferencias a la Seguridad Social	-	-	-	-	-	-
Donativos	-	-	-	-	-	-
Transferencias al Exterior	-	-	-	-	-	-
Bienes Muebles, Inmuebles e Intangibles	-	-	-	-	-	-
Mobiliario y Equipo de Administración	-	-	-	-	-	-
Mobiliario y Equipo Educativo y Recreativo	-	-	-	-	-	-
Equipo e Instrumental Médico y de Laboratorio	-	-	-	-	-	-
Vehículos y Equipo de Transporte	-	-	-	-	-	-
Equipo de Defensa y Seguridad	-	-	-	-	-	-
Maquinaria, Otros Equipos y Herramientas	-	-	-	-	-	-
Activos Biológicos	-	-	-	-	-	-
Bienes Inmuebles	-	-	-	-	-	-
Activos Intangibles	-	-	-	-	-	-
Inversión Pública	-	-	-	-	-	-
Obra Pública en Bienes de Dominio Público	-	-	-	-	-	-
Obra Pública en Bienes Propios	-	-	-	-	-	-
Proyectos Productivos y Acciones de Fomento	-	-	-	-	-	-
Inversiones Financieras y Otras Provisiones	-	-	-	-	-	-
Inversiones Para el Fomento de Actividades Productivas	-	-	-	-	-	-
Acciones y Participaciones de Capital	-	-	-	-	-	-
Compra de Títulos y Valores	-	-	-	-	-	-
Concesión de Préstamos	-	-	-	-	-	-
Inversiones en Fideicomisos, Mandatos y Otros Análogos	-	-	-	-	-	-
Fideicomiso de Desastres Naturales (Informativo)	-	-	-	-	-	-
Otras Inversiones Financieras	-	-	-	-	-	-
Provisiones para Contingencias y Otras Erogaciones Especiales	-	-	-	-	-	-
Participaciones y Aportaciones	-	-	-	-	-	-
Participaciones	-	-	-	-	-	-
Aportaciones	-	-	-	-	-	-
Convenios	-	-	-	-	-	-
Deuda Pública	-	-	-	-	-	-
Amortización de la Deuda Pública	-	-	-	-	-	-
Intereses de la Deuda Pública	-	-	-	-	-	-
Comisiones de la Deuda Pública	-	-	-	-	-	-
Gastos de la Deuda Pública	-	-	-	-	-	-
Costo por Coberturas	-	-	-	-	-	-
Apoyos Financieros	-	-	-	-	-	-
Adeudos de Ejercicios Fiscales Anteriores (Adefas)	-	-	-	-	-	-
Total de Egresos	158,982,861	-	158,982,861	61,710,677	59,849,576	97,272,184

dx



Segundo Informe de Cuenta Pública
Colegio de Estudios Científicos y Tecnológicos del Estado de Morelos
Estado Analítico del Ejercicio del Presupuesto de Egresos
Clasificación Administrativa
Del 1 de enero al 30 de junio de 2023
(Cifras en Pesos)



Concepto	Egresos					Subejercicio 6 = (3 - 4)
	Aprobado	Ampliaciones/ (Reducciones)	Modificado	Devengado	Pagado	
	1	2	3 = (1 + 2)	4	5	
Jefatura de la Oficina de la Gobernatura del Estado	-	-	-	-	-	-
Secretaría de Gobierno	-	-	-	-	-	-
Secretaría de Hacienda	-	-	-	-	-	-
Secretaría de Desarrollo Económico y del Trabajo	-	-	-	-	-	-
Secretaría de Desarrollo Agropecuario	-	-	-	-	-	-
Secretaría de Obras Públicas	-	-	-	-	-	-
Secretaría de Educación	-	-	-	-	-	-
Secretaría de Salud	-	-	-	-	-	-
Secretaría de Administración	-	-	-	-	-	-
Secretaría de la Contraloría	-	-	-	-	-	-
Secretaría de Turismo y Cultura	-	-	-	-	-	-
Secretaría de Desarrollo Social	-	-	-	-	-	-
Secretaría de Desarrollo Sustentable	-	-	-	-	-	-
Secretaría de Movilidad y Transporte	-	-	-	-	-	-
Comisión Estatal de Seguridad Pública	-	-	-	-	-	-
Consejería Jurídica	-	-	-	-	-	-
Gastos Institucionales	-	-	-	-	-	-
Total del Gasto	-	-	-	-	-	-

Colegio de Estudios Científicos y Tecnológicos del Estado de Morelos
Estado Analítico del Ejercicio del Presupuesto de Egresos
Clasificación Administrativa
Del 1 de enero al 30 de junio de 2023

Concepto	Egresos					Subejercicio 6 = (3 - 4)
	Aprobado	Ampliaciones/ (Reducciones)	Modificado	Devengado	Pagado	
	1	2	3 = (1 + 2)	4	5	
Poder Ejecutivo	-	-	-	-	-	-
Poder Legislativo	-	-	-	-	-	-
Poder Judicial	-	-	-	-	-	-
Organismos Autónomos	-	-	-	-	-	-
Poder Ejecutivo de los Municipios	-	-	-	-	-	-
Total del Gasto	-	-	-	-	-	-

Sector Paraestatal del Gobierno del Estado de Morelos
Estado Analítico del Ejercicio del Presupuesto de Egresos
Clasificación Administrativa
Del 1 de enero al 30 de junio de 2023

Concepto	Egresos					Subejercicio 6 = (3 - 4)
	Aprobado	Ampliaciones/ (Reducciones)	Modificado	Devengado	Pagado	
	1	2	3 = (1 + 2)	4	5	
Entidades Paraestatales y Fideicomisos No Empresariales y No Financieros	158,982,861	-	158,982,861	61,710,677	59,849,576	97,272,184
Instituciones Públicas de la Seguridad Social	-	-	-	-	-	-
Entidades Paraestatales Empresariales No Financieras con Participación Estatal Mayoritaria	-	-	-	-	-	-
Fideicomisos Empresariales No Financieros con Participación Estatal Mayoritaria	-	-	-	-	-	-
Entidades Paraestatales Empresariales Financieras Monetarias con Participación Estatal Mayoritaria	-	-	-	-	-	-
Entidades Paraestatales Empresariales Financieras No Monetarias con Participación Estatal Mayoritaria	-	-	-	-	-	-
Fideicomisos Financieros Públicos con Participación Estatal Mayoritaria	-	-	-	-	-	-
Total del Gasto	158,982,861	-	158,982,861	61,710,677	59,849,576	97,272,184



Segundo Informe de Cuenta Pública
 Colegio de Estudios Científicos y Tecnológicos del Estado de Morelos
 Estado Analítico del Ejercicio del Presupuesto de Egresos Detallado - LDF
 Clasificación Administrativa
 Del 1 de enero al 30 de junio de 2023
 (Cifras en Pesos)



Concepto	Egresos					Subejercicio
	Aprobado	Ampliaciones/ (Reducciones)	Modificado	Devengado	Pagado	
Gasto No Etiquetado	86,748,432	-	86,748,432	34,230,468	33,183,405	52,517,964
Jefatura de la Oficina de la Gobernatura del Estado	-	-	-	-	-	-
Secretaría de Gobierno	-	-	-	-	-	-
Secretaría de Hacienda	-	-	-	-	-	-
Secretaría de Desarrollo Económico y del Trabajo	-	-	-	-	-	-
Secretaría de Desarrollo Agropecuario	-	-	-	-	-	-
Secretaría de Obras Públicas	-	-	-	-	-	-
Secretaría de Educación	-	-	-	-	-	-
Secretaría de Salud	-	-	-	-	-	-
Secretaría de Administración	-	-	-	-	-	-
Secretaría de la Contraloría	-	-	-	-	-	-
Secretaría de Turismo y Cultura	-	-	-	-	-	-
Secretaría de Desarrollo Social	-	-	-	-	-	-
Secretaría de Desarrollo Sustentable	-	-	-	-	-	-
Secretaría de Movilidad y Transporte	-	-	-	-	-	-
Comisión Estatal de Seguridad Pública	-	-	-	-	-	-
Consejería Jurídica	-	-	-	-	-	-
Gastos Institucionales	-	-	-	-	-	-
Poder Legislativo	-	-	-	-	-	-
Poder Judicial	-	-	-	-	-	-
Organismos Autónomos	-	-	-	-	-	-
Entidades Paraestatales y Fideicomisos No Empresariales y No Financieros	86,748,432	-	86,748,432	34,230,468	33,183,405	52,517,964
Entidades Paraestatales Empresariales No Financieras con Participación Estatal Mayoritaria	-	-	-	-	-	-
Poder Ejecutivo de los Municipios	-	-	-	-	-	-
Gasto Etiquetado	72,234,429	-	72,234,429	27,480,209	26,666,171	44,754,220
Jefatura de la Oficina de la Gobernatura del Estado	-	-	-	-	-	-
Secretaría de Gobierno	-	-	-	-	-	-
Secretaría de Hacienda	-	-	-	-	-	-
Secretaría de Desarrollo Económico y del Trabajo	-	-	-	-	-	-
Secretaría de Desarrollo Agropecuario	-	-	-	-	-	-
Secretaría de Obras Públicas	-	-	-	-	-	-
Secretaría de Educación	-	-	-	-	-	-
Secretaría de Salud	-	-	-	-	-	-
Secretaría de Administración	-	-	-	-	-	-
Secretaría de la Contraloría	-	-	-	-	-	-
Secretaría de Turismo y Cultura	-	-	-	-	-	-
Secretaría de Desarrollo Social	-	-	-	-	-	-
Secretaría de Desarrollo Sustentable	-	-	-	-	-	-
Secretaría de Movilidad y Transporte	-	-	-	-	-	-
Comisión Estatal de Seguridad Pública	-	-	-	-	-	-
Consejería Jurídica	-	-	-	-	-	-
Gastos Institucionales	-	-	-	-	-	-
Poder Legislativo	-	-	-	-	-	-
Poder Judicial	-	-	-	-	-	-
Organismos Autónomos	-	-	-	-	-	-
Entidades Paraestatales y Fideicomisos No Empresariales y No Financieros	72,234,429	-	72,234,429	27,480,209	26,666,171	44,754,220
Entidades Paraestatales Empresariales No Financieras con Participación Estatal Mayoritaria	-	-	-	-	-	-
Poder Ejecutivo de los Municipios	-	-	-	-	-	-
Total de Egresos	158,982,861	-	158,982,861	61,710,677	59,849,576	97,272,184



Segundo Informe de Cuenta Pública
Colegio de Estudios Científicos y Tecnológicos del Estado de Morelos
Estado Analítico del Ejercicio del Presupuesto de Egresos
Clasificación Funcional (Finalidad y Función)
Del 1 de enero al 30 de junio de 2023
(Cifras en Pesos)




Concepto	Egresos					Subejercicio 6 = (3 - 4)
	Aprobado	Ampliaciones/ (Reducciones)	Modificado	Devengado	Pagado	
	1	2	3 = (1 + 2)	4	5	
Gobierno	-	-	-	-	-	-
Legislación	-	-	-	-	-	-
Justicia	-	-	-	-	-	-
Coordinación de la Política de Gobierno	-	-	-	-	-	-
Relaciones Exteriores	-	-	-	-	-	-
Asuntos Financieros y Hacendarios	-	-	-	-	-	-
Seguridad Nacional	-	-	-	-	-	-
Asuntos de Orden Público y de Seguridad Interior	-	-	-	-	-	-
Otros Servicios Generales	-	-	-	-	-	-
Desarrollo Social	158,982,861	-	158,982,861	61,710,677	59,849,576	97,272,184
Protección Ambiental	-	-	-	-	-	-
Vivienda y Servicios a la Comunidad	-	-	-	-	-	-
Salud	-	-	-	-	-	-
Recreación, Cultura y Otras Manifestaciones Sociales	-	-	-	-	-	-
Educación	158,982,861	-	158,982,861	61,710,677	59,849,576	97,272,184
Protección Social	-	-	-	-	-	-
Otros Asuntos Sociales	-	-	-	-	-	-
Desarrollo Económico	-	-	-	-	-	-
Asuntos Económicos, Comerciales y Laborales en General	-	-	-	-	-	-
Agropecuaria, Silvicultura, Pesca y Caza	-	-	-	-	-	-
Combustibles y Energía	-	-	-	-	-	-
Minería, Manufacturas y Construcción	-	-	-	-	-	-
Transporte	-	-	-	-	-	-
Comunicaciones	-	-	-	-	-	-
Turismo	-	-	-	-	-	-
Ciencia, Tecnología e Innovación	-	-	-	-	-	-
Otras Industrias y Otros Asuntos Económicos	-	-	-	-	-	-
Otras no Clasificadas en Funciones Anteriores	-	-	-	-	-	-
Transacciones de la Deuda Pública / Costo Financiero de la Deuda	-	-	-	-	-	-
Transferencias, Participaciones y Aportaciones entre Diferentes Niveles y Ordenes de Gobierno	-	-	-	-	-	-
Saneamiento del Sistema Financiero	-	-	-	-	-	-
Adeudos de Ejercicios Fiscales Anteriores	-	-	-	-	-	-
Total del Gasto	158,982,861	-	158,982,861	61,710,677	59,849,576	97,272,184



Segundo Informe de Cuenta Pública
 Colegio de Estudios Científicos y Tecnológicos del Estado de Morelos
 Estado Analítico del Ejercicio del Presupuesto de Egresos Detallado - LDF
 Clasificación Funcional (Finalidad y Función)
 Del 1 de enero al 30 de junio de 2023
 (Cifras en Pesos)



Concepto	Egresos					Subejercicio
	Aprobado	Ampliaciones/ (Reducciones)	Modificado	Devengado	Pagado	
Gasto No Etiquetado	86,748,432	-	86,748,432	34,230,468	33,183,405	52,517,964
<i>Gobierno</i>	-	-	-	-	-	-
Legislación	-	-	-	-	-	-
Justicia	-	-	-	-	-	-
Coordinación de la Política de Gobierno	-	-	-	-	-	-
Relaciones Exteriores	-	-	-	-	-	-
Asuntos Financieros y Hacendarios	-	-	-	-	-	-
Seguridad Nacional	-	-	-	-	-	-
Asuntos de Orden Público y de Seguridad Interior	-	-	-	-	-	-
Otros Servicios Generales	-	-	-	-	-	-
<i>Desarrollo Social</i>	86,748,432	-	86,748,432	34,230,468	33,183,405	52,517,964
Protección Ambiental	-	-	-	-	-	-
Vivienda y Servicios a la Comunidad	-	-	-	-	-	-
Salud	-	-	-	-	-	-
Recreación, Cultura y Otras Manifestaciones Sociales	-	-	-	-	-	-
Educación	86,748,432	-	86,748,432	34,230,468	33,183,405	52,517,964
Protección Social	-	-	-	-	-	-
Otros Asuntos Sociales	-	-	-	-	-	-
<i>Desarrollo Económico</i>	-	-	-	-	-	-
Asuntos Económicos, Comerciales y Laborales en Gral.	-	-	-	-	-	-
Agropecuaria, Silvicultura, Pesca y Caza	-	-	-	-	-	-
Combustibles y Energía	-	-	-	-	-	-
Minería, Manufacturas y Construcción	-	-	-	-	-	-
Transporte	-	-	-	-	-	-
Comunicaciones	-	-	-	-	-	-
Turismo	-	-	-	-	-	-
Ciencia, Tecnología e Innovación	-	-	-	-	-	-
Otras Industrias y Otros Asuntos Económicos	-	-	-	-	-	-
<i>Otras no Clasificadas en Funciones Anteriores</i>	-	-	-	-	-	-
Transacciones de la Deuda Pública / Costo Financiero de la Deuda	-	-	-	-	-	-
Transferencias, Participaciones y Aportaciones entre Diferentes Niveles y Ordenes de Gobierno	-	-	-	-	-	-
Saneamiento del Sistema Financiero	-	-	-	-	-	-
Adeudos de Ejercicios Fiscales Anteriores	-	-	-	-	-	-
Gasto Etiquetado	72,234,429	-	72,234,429	27,480,209	26,666,171	44,754,220
<i>Gobierno</i>	-	-	-	-	-	-
Legislación	-	-	-	-	-	-
Justicia	-	-	-	-	-	-
Coordinación de la Política de Gobierno	-	-	-	-	-	-
Relaciones Exteriores	-	-	-	-	-	-
Asuntos Financieros y Hacendarios	-	-	-	-	-	-
Seguridad Nacional	-	-	-	-	-	-
Asuntos de Orden Público y de Seguridad Interior	-	-	-	-	-	-
Otros Servicios Generales	-	-	-	-	-	-
<i>Desarrollo Social</i>	72,234,429	-	72,234,429	27,480,209	26,666,171	44,754,220
Protección Ambiental	-	-	-	-	-	-
Vivienda y Servicios a la Comunidad	-	-	-	-	-	-
Salud	-	-	-	-	-	-
Recreación, Cultura y Otras Manifestaciones Sociales	-	-	-	-	-	-
Educación	72,234,429	-	72,234,429	27,480,209	26,666,171	44,754,220
Protección Social	-	-	-	-	-	-
Otros Asuntos Sociales	-	-	-	-	-	-
<i>Desarrollo Económico</i>	-	-	-	-	-	-
Asuntos Económicos, Comerciales y Laborales en Gral.	-	-	-	-	-	-
Agropecuaria, Silvicultura, Pesca y Caza	-	-	-	-	-	-
Combustibles y Energía	-	-	-	-	-	-
Minería, Manufacturas y Construcción	-	-	-	-	-	-
Transporte	-	-	-	-	-	-
Comunicaciones	-	-	-	-	-	-
Turismo	-	-	-	-	-	-
Ciencia, Tecnología e Innovación	-	-	-	-	-	-
Otras Industrias y Otros Asuntos Económicos	-	-	-	-	-	-
<i>Otras no Clasificadas en Funciones Anteriores</i>	-	-	-	-	-	-
Transacciones de la Deuda Pública / Costo Financiero de la Deuda	-	-	-	-	-	-
Transferencias, Participaciones y Aportaciones entre Diferentes Niveles y Ordenes de Gobierno	-	-	-	-	-	-
Saneamiento del Sistema Financiero	-	-	-	-	-	-
Adeudos de Ejercicios Fiscales Anteriores	-	-	-	-	-	-
Total del Egresos	158,982,861	-	158,982,861	61,710,677	59,849,576	97,272,184





Segundo Informe de Cuenta Pública
Colegio de Estudios Científicos y Tecnológicos del Estado de Morelos
Estado Analítico del Ejercicio del Presupuesto de Egresos Detallado - LDF
Clasificación de Servicios Personales por Categoría
Del 1 de enero al 30 de junio de 2023
(Cifras en Pesos)



Concepto	Egresos					Subejercicio
	Aprobado	Ampliaciones/ (Reducciones)	Modificado	Devengado	Pagado	
Gasto No Etiquetado	71,242,534	-	71,242,534	30,343,234	29,436,368	40,899,300
<i>Personal Administrativo y de Servicio Público</i>	<i>71,242,534</i>	-	<i>71,242,534</i>	<i>30,343,234</i>	<i>29,436,368</i>	<i>40,899,300</i>
<i>Magisterio</i>	-	-	-	-	-	-
<i>Servicios de Salud</i>	-	-	-	-	-	-
Personal Administrativo	-	-	-	-	-	-
Personal Médico, Paramédico y afín	-	-	-	-	-	-
<i>Seguridad Pública</i>	-	-	-	-	-	-
<i>Gastos Asociados a la Implementación de Nuevas Leyes Fed. o Reformas a las Mismas</i>	-	-	-	-	-	-
Nombre del Programa o Ley 1	-	-	-	-	-	-
Nombre del Programa o Ley 2	-	-	-	-	-	-
<i>Sentencias Laborales Definitivas</i>	-	-	-	-	-	-
Gasto Etiquetado	69,083,780	-	69,083,780	26,224,708	25,410,670	42,859,072
<i>Personal Administrativo y de Servicio Público</i>	<i>69,083,780</i>	-	<i>69,083,780</i>	<i>26,224,708</i>	<i>25,410,670</i>	<i>42,859,072</i>
<i>Magisterio</i>	-	-	-	-	-	-
<i>Servicios de Salud</i>	-	-	-	-	-	-
Personal Administrativo	-	-	-	-	-	-
Personal Médico, Paramédico y afín	-	-	-	-	-	-
<i>Seguridad Pública</i>	-	-	-	-	-	-
<i>Gastos Asociados a la Implementación de Nuevas Leyes Fed. o Reformas a las Mismas</i>	-	-	-	-	-	-
Nombre del Programa o Ley 1	-	-	-	-	-	-
Nombre del Programa o Ley 2	-	-	-	-	-	-
<i>Sentencias Laborales Definitivas</i>	-	-	-	-	-	-
Total del Gasto en Servicios Personales	140,326,314	-	140,326,314	56,567,942	54,847,038	83,758,372

Handwritten signatures and initials in blue ink.



Segundo Informe de Cuenta Pública
Colegio de Estudios Científicos y Tecnológicos del Estado de Morelos
Estado Analítico del Ejercicio del Presupuesto de Egresos
Clasificación Económica (por Tipo de Gasto)
Del 1 de enero al 30 de junio de 2023
(Cifras en Pesos)



Concepto	Egresos					Subejercicio 6 = (3 - 4)
	Aprobado	Ampliaciones/ (Reducciones)	Modificado	Devengado	Pagado	
	1	2	3 = (1 + 2)	4	5	
Gasto Corriente	158,217,061	-	158,217,061	61,710,677	59,849,576	96,506,384
Gasto de Capital	765,800	-	765,800	-	-	765,800
Amortización de la Deuda y Disminución de Pasivos	-	-	-	-	-	-
Pensiones y Jubilaciones	-	-	-	-	-	-
Participaciones	-	-	-	-	-	-
Total del Gasto	158,982,861	-	158,982,861	61,710,677	59,849,576	97,272,184

A

8

X



Colegio de Estudios Científicos y Tecnológicos del Estado de Morelos
Flujo de Fondos
Del 1 de enero al 30 de junio de 2023



Concepto	Estimado/Aprobado	Devengado	Recaudado/pagado
INGRESOS	\$ 158,982,861	\$ 83,524,494	\$ 83,524,494
Cuotas y Aportaciones de Seguridad Social			
Contribuciones de mejora			
Derechos			
Productos			
Aprovechamientos			
Ingresos por venta de bienes, prestación de servicios y otros ingresos	\$ 12,500,000	\$ 8,602,923	\$ 8,602,923
Participaciones, asignaciones, convenio, incentivos derivados de la colaboración fiscal y fondos distintos de aportaciones	\$ 146,482,861	\$ 74,921,571	\$ 74,921,571
Transferencias, asignaciones, subsidios y subvenciones y pensiones y jubilaciones			
EGRESOS	\$ 158,982,861	\$ 61,710,677	\$ 59,849,576
Servicios personales	\$ 140,326,314	\$ 56,567,942	\$ 54,847,038
Materiales y suministro	\$ 3,904,813	\$ 713,854	\$ 713,854
Servicios Generales	\$ 13,985,934	\$ 4,428,881	\$ 4,288,684
Bienes muebles, inmuebles e intangibles	\$ 765,800	\$ -	\$ -
FLUJO DE FONDOS	\$ -	\$ 21,813,817	\$ 23,674,918

Handwritten signature and initials in blue ink.



Información Programática

SEGUNDO INFORME DE CUENTA PÚBLICA
COLEGIO DE ESTUDIOS CIENTÍFICOS Y TECNOLÓGICOS
DEL ESTADO DE MORELOS
ENERO - JUNIO

2023



Segundo Informe de Cuenta Pública
 Colegio de Estudios Científicos y Tecnológicos del Estado de Morelos
 Gasto por Categoría Programática
 Del 1 de enero al 30 de junio de 2023
 (Cifras en Pesos)



Concepto	Egresos					Subejercicio 6 = (3 - 4)
	Aprobado	Ampliaciones/ (Reducciones)	Modificado	Devengado	Pagado	
	1	2	3 = (1 + 2)	4	5	
Programas						
<i>Subsidios: Sector Social y Privado o Ent. Federativas y Municipios</i>	158,982,861	-	158,982,861	61,710,677	59,849,576	97,272,184
Sujetos a Reglas de Operación	-	-	-	-	-	-
Otros Subsidios	158,982,861	-	158,982,861	61,710,677	59,849,576	97,272,184
<i>Desempeño de las Funciones</i>	-	-	-	-	-	-
Prestación de Servicios Públicos	-	-	-	-	-	-
Provisión de Bienes Públicos	-	-	-	-	-	-
Planeación, Seguimiento y Evaluación de Políticas Públicas	-	-	-	-	-	-
Promoción y Fomento	-	-	-	-	-	-
Regulación y Supervisión	-	-	-	-	-	-
Funciones de las Fuerzas Armadas (Únicamente Gobierno Federal)	-	-	-	-	-	-
Específicos	-	-	-	-	-	-
Proyectos de Inversión	-	-	-	-	-	-
<i>Administrativos y de Apoyo</i>	-	-	-	-	-	-
Apoyo al Proceso Presupuestario y para Mejorar la Eficiencia Institucional	-	-	-	-	-	-
Apoyo a la Función Pública y al Mejoramiento de la Gestión Operaciones Ajenas	-	-	-	-	-	-
<i>Compromisos</i>	-	-	-	-	-	-
Obligaciones de Cumplimiento de Resolución Jurisdiccional	-	-	-	-	-	-
Desastres Naturales	-	-	-	-	-	-
<i>Obligaciones</i>	-	-	-	-	-	-
Pensiones y Jubilaciones	-	-	-	-	-	-
Aportaciones a la Seguridad Social	-	-	-	-	-	-
Aportaciones a Fondos de Estabilización	-	-	-	-	-	-
Aportaciones a Fondos de Inversión y Reestructura de Pensiones	-	-	-	-	-	-
<i>Programas de Gasto Federalizado (Gobierno Federal)</i>	-	-	-	-	-	-
Gasto Federalizado	-	-	-	-	-	-
<i>Participaciones a Entidades Federativas y Municipios</i>	-	-	-	-	-	-
<i>Costo financiero, deuda o apoyos a deudores y ahorradores de la banca</i>	-	-	-	-	-	-
<i>Adeudos de ejercicios fiscales anteriores</i>	-	-	-	-	-	-
Total del Gasto	158,982,861	-	158,982,861	61,710,677	59,849,576	97,272,184

Handwritten signatures and initials in blue ink at the bottom left of the page.



Segundo Informe de Cuenta Pública
Colegio de Estudios Científicos y Tecnológicos del Estado de Morelos
Indicadores de Postura Fiscal
Del 1 de enero al 30 de junio de 2023
(Cifras en Pesos)



Concepto	Estimado/Aprobado	Devengado	Recaudado/Pagado
I. Ingresos Presupuestarios	158,982,861	83,524,535	83,524,535
1. Ingresos del Gobierno de la Entidad Federativa	-	-	-
2. Ingresos del Sector Paraestatal	158,982,861	83,524,535	83,524,535
II. Egresos Presupuestarios	158,982,861	61,710,677	59,849,576
3. Egresos del Gobierno de la Entidad Federativa	-	-	-
4. Egresos del Sector Paraestatal	158,982,861	61,710,677	59,849,576
III. Balance Presupuestario (Superávit o Déficit) (III= I - II)	-	21,813,858	23,674,959

Concepto	Estimado/Aprobado	Devengado	Recaudado/Pagado
III. Balance presupuestario (Superávit o Déficit)	-	21,813,858	23,674,959
IV. Intereses, Comisiones y Gastos de la Deuda	-	-	-
V. Balance Primario (Superávit o Déficit) (V= III + IV)	-	21,813,858	23,674,959

Concepto	Estimado/Aprobado	Devengado	Recaudado/Pagado
A. Financiamiento	-	-	-
B. Amortización de la deuda	-	-	-
C. Financiamiento Neto	-	-	-



Colegio de Estudios Científicos y Tecnológicos del Estado de Morelos
Programas y Proyectos e Inversión
Del 1 de enero al 30 de junio de 2023



Se hace del conocimiento que el Colegio de Estudios Científicos y Tecnológicos del Estado de Morelos, al cierre del Segundo Trimestre de 2023 no cuenta con Programas y Proyectos de Inversión.

NO APLICA



SECRETARÍA DE HACIENDA

Reporte de avance en los Indicadores del Programa Presupuestario del Poder Ejecutivo con Matrices de Indicadores para Resultados

Ejercicio Fiscal 2023	
Trimestre:	Segundo
Fecha:	17/07/2023

DATOS DEL PROGRAMA																	
Programa presupuestario:	E048. Educación Media Superior Tecnológica de Excelencia y Desarrollo Integral		Ramo:	_10_ Educación		Dependencia o Entidad:	Secretaría de Educación		Unidad (es) responsable (s):	Colegio de Estudios Científicos y Tecnológicos							
ALINEACIÓN																	
Plan Estatal de Desarrollo 2019-2024			Programa derivado del PED 2019-2024			Agenda 2030			Ejes transversales:								
Eje estratégico:	3. Justicia social para las y los morelenses		Programa:	Programa Estatal de Educación 2019-2024		Objetivo:	Objetivo 4: Garantizar una educación inclusiva, equitativa y de calidad y promover oportunidades de aprendizaje durante toda la vida para todos					Meta:	4.4. Para 2030, aumentar sustancialmente el número de jóvenes y adultos que tienen las competencias necesarias, en particular técnicas y profesionales, para acceder al empleo, el trabajo decente y el emprendimiento				
Objetivo:	3.2 Garantizar una educación de equidad y calidad-excelencia, y promover oportunidades de aprendizaje permanente que permitan el desarrollo armónico del individuo para integrarse y construir una mejor sociedad.		Objetivo:	2. Garantizar la educación media superior de calidad, equitativa e inclusiva con acceso igualitario entre hombres y mujeres.						No aplica							
Clasificación Funcional						Actividad Institucional											
Finalidad:	2. Desarrollo social		Función:	2.5 Educación		Subfunción:	2.5.2 Educación Media Superior		80. Educación media superior de calidad								
RESULTADOS																	
Nivel	Objetivos (Resumen Narrativo)	INDICADORES					Línea base	Meta anual	Programación de metas trimestrales 2023				AVANCE ACUMULADO		SEMÁFORO (Verde: Cumplimiento del 80-100% menor o igual a 120% Amarillo: Cumplimiento del 70-79% superior a 120% y menor a 130% Rojo: Cumplimiento menor al 70% Naranja: Avance superior al 130%)		
		Nombre del Indicador	Definición del Indicador	Método de cálculo	Unidad de medida	Tipo -Dimensión-Sentido de medición-Frecuencia de medición			2022	2023	1er. Trim.	2do. Trim.	3er. Trim.	4to. Trim.		Absoluto	Relativo
Fin	6. Contribuir a la cobertura educativa con equidad y calidad en los servicios educativos de los niveles Básico, Medio Superior, Superior y Posgrado	Porcentaje de cobertura en Educación Media Superior del Cecyte Morelos.	Mide la proporción de alumnos atendidos por el Cecyte Morelos con relación a la población estimada en el Estado de entre 15 y 17 años de edad.	Número de alumnos atendidos en educación media superior en en CECYTE Morelos 2023-2024 / Total de la población estimada entre 15 y 17 años en el Estado)*100.	Porcentaje	Estratégico-Eficacia-Ascendente-Trienal										Sin avances registrados	
Propósito	Alumnos del CECYTE Morelos con formación técnica profesional, competitivos, éticos, emprendedores y con sentido social incorporados a la educación superior o campo laboral.	Porcentaje de eficiencia terminal del CECYTE Morelos.	Mide la proporción de alumnos egresados de la generación 2020-2023 con relación al total de alumnos que ingresaron de esa misma generación.	Número de alumnos egresados del ciclo 2022-2023 / Total de alumnos que ingresaron en el ciclo escolar 2020-2021)*100.	Porcentaje	Estratégico-Eficacia-Ascendente-Anual	73.0%	73.0%		73%	73%					Sin avance programado	
		Porcentaje de eficiencia terminal de mujeres del CECYTE Morelos.	Mide la proporción de mujeres egresadas de la generación 2020-2023 con relación al total de mujeres que ingresaron de esa misma generación.	Número de mujeres egresadas del ciclo 2022-2023 / Total de mujeres que ingresaron en el ciclo escolar 2020-2021)*100.	Porcentaje	Estratégico-Eficacia-Ascendente-Anual	76.6%	78.0%		78.0%	78.0%						Sin avance programado
		Porcentaje de eficiencia terminal de hombres del CECYTE Morelos.	Mide la proporción de hombres egresados de la generación 2020-2023 con relación al total de hombres que ingresaron de esa misma generación.	Número de hombres egresados del ciclo 2022-2023 / Total de hombres que ingresaron en el ciclo escolar 2020-2021)*100.	Porcentaje	Estratégico-Eficacia-Ascendente-Anual	70.2%	68.0%		68.0%	68.0%						Sin avance programado

Nivel	Objetivos (Resumen Narrativo)	INDICADORES					Línea base	Meta anual	Programación de metas trimestrales 2023				AVANCE ACUMULADO		SEMAFORO (Verde: Cumplimiento del 80-100% menor o igual a 120% Amarillo: Cumplimiento del 70-79% superior a 120% y menor a 130% Rojo: Cumplimiento menor al 70% Naranja: Avance superior al 130%)			
		Nombre del indicador	Definición del indicador	Método de cálculo	Unidad de medida	Tipo -Dimensión-Sentido de medición-Frecuencia de medición							Al periodo					
									2022	2023	1er. Trim.	2do. Trim.	3er. Trim.	4to. Trim.		Absoluto	Relativo	
Componente 1	Proceso de inducción otorgado.	Porcentaje de absorción del CECYTE Morelos.	Mide la proporción de alumnos matriculados en el 1er. semestre del Ciclo escolar 2023-2024 del CECYTE con relación al total de alumnos egresados de secundarias del ciclo escolar 2022-2023.	Número de alumnos de nuevo ingreso en el ciclo 2023-2024 / Total de egresados de Secundaria del ciclo 2022*100.	Porcentaje	Gestión-Eficacia-Ascendente-Anual	4.3%	4.4%				4.4%					Sin avance programado	
Actividad 1.3	Elaboración y aplicación del curso de inducción.	Porcentaje de alumnos en curso de inducción.	Mide el número de alumnos en curso de inducción con relación al total de alumnos inscritos a primer semestre.	Número de alumnos en curso de inducción / Total de alumnos inscritos a primer semestre * 100.	Porcentaje	Gestión-Eficacia-Ascendente-Anual	88.0%	85.0%			85%	85%					Sin avance programado	
Actividad 1.2	Gestión y aplicación de exámenes de ingreso.	Número de exámenes de ingreso, aplicados.	Mide el número de exámenes de ingreso aplicados al inicio de cada ciclo escolar.	Número de exámenes de ingreso aplicados.	Exámenes	Gestión-Eficacia-Ascendente-Anual	1,533	1,558			95%	95%					Sin avance programado	
Actividad 1.1	Publicación y difusión de la convocatoria para el ingreso al nivel medio superior.	Convocatoria para el ingreso al CECYTE Morelos, publicada.	Se refiere a la publicación y difusión de la convocatoria en medios electrónicos para alumnos egresados de la educación secundaria.	Convocatoria publicada y difundida en medios electrónicos.	Convocatoria	Gestión-Eficacia-Ascendente-Anual	1	1	100%	100%	100%	100%	1	100.0%			Verde	
Componente 2	Personal docente de base del CECYTE Morelos, capacitado.	Porcentaje de docentes de base capacitados.	Mide la proporción de docentes de base capacitados con relación al total de docentes convocados en el CECYTE.	Número de docentes de base capacitados / total de docentes convocados en el CECYTE * 100.	Docentes	Gestión-Eficacia-Ascendente-Anual	85.0%	80.0%				80%					Sin avance programado	
Actividad 2.1	Cursos de formación docentes de base realizados.	Número de Jornadas de capacitación docente, realizadas.	Mide la cantidad de Jornadas de capacitación docente realizadas.	Número de Jornadas de capacitación realizadas.	Docentes	Gestión-Eficacia-Ascendente-Semestral	2	2	1	1	2	2	1	100.0%			Verde	
Componente 3	Servicios Educativos de calidad del CECYTE Morelos, otorgados.	Porcentaje de deserción escolar del CECYTE Morelos.	Mide el número de alumnos que no concluyen el ciclo escolar de educación media superior.	Número de alumnos que no concluyen el ciclo escolar / Número de alumnos matriculados en el ciclo * 100.	Porcentaje	Gestión-Eficacia-Ascendente- Anual	7.0%	10.0%			10%	10%					Sin avance programado	
Actividad 3.4	Realización de trámites administrativos para el título para alumnos egresados del CECYTE Morelos.	Porcentaje de alumnos egresados del CECYTE Morelos con título.	Mide el número de egresados de la generación 2020-2023 con título.	Número de egresados de la generación 2020-2023 con título/ Número de egresados de la generación 2020-2023 * 100.	Porcentaje	Gestión-Eficacia-Ascendente-Anual	81.0%	80.0%				80%					Sin avance programado	
Actividad 3.3	Acondicionamiento de inmuebles del CECYTE Morelos para prevenir la propagación de COVID-19.	Porcentaje de Planteles acondicionados.	Mide el número de planteles acondicionados con relación al número de planteles programados.	Número de planteles acondicionados / Número de planteles programados * 100.	Porcentaje	Gestión-Eficacia-Ascendente-Anual	5	5				100%					Sin avance programado	
Actividad 3.2	Conservación de bienes muebles e inmuebles del CECYTE Morelos.	Periodos de mantenimiento, realizados.	Mide el número de periodos para realizar los mantenimientos de bienes muebles e inmuebles.	Número de periodos de mantenimiento realizados.	Mantenimientos	Gestión-Eficacia-Ascendente-Trimestral	3	3			1	2	3	1	100%			Verde

Nivel	Objetivos (Resumen Narrativo)	INDICADORES					Línea base	Meta anual	Programación de metas trimestrales 2023				AVANCE ACUMULADO		SEMÁFORO (Verde: Cumplimiento del 80-100% menor o igual a 120% Amarillo: Cumplimiento del 70-79% superior a 120% y menor a 130% Rojo: Cumplimiento menor al 70% Naranja: Avance superior al 130%)
		Nombre del indicador	Definición del indicador	Método de cálculo	Unidad de medida	Tipo -Dimensión-Sentido de medición-Frecuencia de medición							Al periodo		
									2022	2023	1er. Trim.	2do. Trim.	3er. Trim.	4to. Trim.	
Actividad 3.1	Difusión de la Beca Universal Benito Juárez entre la comunidad estudiantil.	Alumnos beneficiados con la Beca Universal Benito Juárez.	Mide la proporción de alumnos beneficiados con la beca Universal Benito Juárez con relación al total de alumnos matriculados.	Número de alumnos beneficiados con la Beca Universal Benito Juárez.	Alumnos	Gestión-Eficacia-Ascendente-Anual	99.0%	95.0%				95.0%			Sin avance programado
												3,483			

PRESUPUESTO (Miles de pesos)													
Gasto corriente y social					Gasto corriente y social								
Modalidad del presupuesto	Ingresos Propios	Estatal	Federal	Total	Ingresos Propios	Estatal	Federal	Devengado total	Porcentaje				
PRESUPUESTO AUTORIZADO	12,500.00	74,248.43	72,234.42	158,982.9	2,485.8	31,744.7	27,480.2	61,710.7	38.8%				
PRESUPUESTO MODIFICADO				-				-	0.0%				
Inversión					Inversión								
Modalidad del presupuesto	Ingresos Propios	Estatal	Ramo 33		Otros prog. Fed.	Total	Ingresos Propios	Estatal	Ramo 33		Otros Prog. Federales	Devengado total	Porcentaje
			Fondo:						Fondo:				
PRESUPUESTO AUTORIZADO						-						-	0.0%
PRESUPUESTO MODIFICADO						-						-	0.0%
				Gasto autorizado total (Gasto corriente + Inversión)	158,982.9					Gasto Devengado total (Gasto corriente + Inversión)	61,710.7	38.8%	
Justificación de la diferencia de avances realizados con respecto a las metas programadas, cuando no se cumplió la meta o cuando se superó considerablemente.													
Se ajustó el presupuesto federal autorizado al CECyTE para el ejercicio fiscal 2023, de conformidad con el oficio SH/0149/2023 de fecha 23 de enero de 2023, mediante el cual se notifica la suficiencia presupuestal para la firma del documento denominado Anexo de Ejecutivo/Apoyo Financiero 2023 SEMS-EL CECYTE MORELOS por un monto de \$72,234,429.00													



Anexos

SEGUNDO INFORME DE CUENTA PÚBLICA |
COLEGIO DE ESTUDIOS CIENTÍFICOS Y TECNOLÓGICOS | 2023
DEL ESTADO DE MORELOS |
ENERO - JUNIO



COLEGIO DE ESTUDIOS CIENTÍFICOS Y
TECNOLÓGICOS DEL ESTADO DE MORELOS

ANEXOS
LISTADO DE BIENES MUEBLES
SEGUNDO TRIMESTRE 2023
SEGUNDO INFORME DE CUENTA
PÚBLICA



MORELOS



COLEGIO DE ESTUDIOS CIENTÍFICOS Y
TECNOLÓGICOS DEL ESTADO DE MORELOS

ANEXOS
LISTADO DE BIENES MUEBLES
SEGUNDO TRIMESTRE 2023
SEGUNDO INFORME DE CUENTA
PÚBLICA



MORELOS



Colegio de Estudios Científicos y Tecnológicos del Estado de Morelos
Esquemas Bursátiles ni de coberturas financieras
Del 1 de enero al 30 de junio de 2023



Se hace del conocimiento que el Colegio de Estudios Científicos y Tecnológicos del Estado de Morelos, al cierre del Segundo Trimestre de 2023 no cuenta con Esquemas Bursátiles ni de coberturas financieras.

NO APLICA