

ACUSE



MORELOS
2018 - 2024



Dependencia: Colegio de Estudios Científicos y Tecnológicos del Estado de Morelos
Sección: Dirección General
Número de Oficio: CECYTE/DG/822/2023

GOBIERNO DEL ESTADO DE MORELOS
SECRETARÍA DE EDUCACIÓN
RECIBIDO
19 OCT 2023
SUBDIRECCIÓN DE ARCHIVO Y CORRESPONDENCIA
RECIBIO: *[Signature]* HORA: 01:58
EN 2 COPIAS

"2023, Año de Francisco Villa, el revolucionario del pueblo".

Cuernavaca, Morelos; a 17 de octubre de 2023.

Asunto: Entrega de Cuenta Pública correspondiente al 3er trimestre 2023.

CONGRESO DEL ESTADO DE MORELOS
LV LEGISLATURA 2021

RECIBIDO
19 OCT 2023
Silvia 13

DIP. FRANCISCO ERIK SÁNCHEZ ZAVALA
PRESIDENTE DE LA MESA DIRECTIVA DEL
CONGRESO DEL ESTADO DE MORELOS
PRESENTE.

Con la finalidad de dar cumplimiento al artículo 32 de la Constitución Política del Estado Libre y Soberano de Morelos y 16 de la Ley de Fiscalización y Rendición de Cuentas del Estado de Morelos, adjunto al presente **(uno) engargolado en original** el cual contiene la **Cuenta Pública correspondiente al Tercer Trimestre** del ejercicio fiscal 2023, así como un CD que contiene el Listado de Bienes Muebles, del Colegio de Estudios Científicos y Tecnológicos del Estado de Morelos.

139

No omito mencionar, que mediante oficio número CECYTE/DG/823/2023, de fecha 17 del presente mes y año en curso, se entregó la información antes mencionada a la Dirección General de Contabilidad, perteneciente a la Secretaría de Hacienda del Estado, **para su consolidación.**

Lo anterior con fundamento en el artículo 64 fracción I de la Ley Orgánica de la Administración Pública del Estado Libre y Soberano de Morelos y artículo 14 del Decreto de Creación del Colegio de Estudios Científicos y Tecnológicos del Estado de Morelos.

Sin otro particular, le envío un cordial saludo.



RECIBIDO

19 OCT 2023

DIRECCION ADMINISTRATIVA

ATENTAMENTE

"CECyTE Morelos, formando jóvenes de calidad para el futuro"

[Signature]



DIRECCIÓN GENERAL



OFICIALIA DE PARTES
ESAF Morelos
25 OCT 2023
RECIBIDO
FOLIO: 1772
13:28 hrs.

D.D.E. SUSANA DOMÍNGUEZ IZAGUIRRE
DIRECTORA GENERAL DEL CECYTE MORELOS

C.c.p.- Dip. Agustín Alonso Gutiérrez. Presidente de la Comisión de Hacienda, Presupuesto y Cuenta Pública del Congreso del Estado de Morelos. Para su conocimiento!
Lic. Luis Arturo Cornejo Alatorre. Secretario de Educación del Gobierno del Estado de Morelos. Mismo Fin.
Mtro. José Blas Cuevas Díaz. Encargado de Despecho de la Entidad Superior de Auditoría y Fiscalización del Congreso del Estado de Morelos. Mismo Fin.
C.P. Luis Antonio Gutiérrez Aguilar. Director General de Proyectos de Inversión de la Secretaría de Educación del Gobierno del Estado de Morelos. Mismo Fin.
C.P. Abel Romo Pérez. Director Administrativo del CECYTE Morelos. Mismo Fin.

Archivo/Minutario

SDI/ARP/pcgg/jas



CONGRESO DEL ESTADO DE MORELOS
LV LEGISLATURA 2021

19 OCT 2023

RECIBIDO
PRESIDENCIA DE LA MESA DIRECTIVA
[Signature]

ACUSE



Dependencia: Colegio de Estudios Científicos y Tecnológicos del Estado de Morelos
Sección: Dirección General
Número de Oficio: CECYTE/DG/823/2023

Gobierno del Estado de Morelos
2018-2024
SECRETARÍA DE HACIENDA

MORELOS
2018 - 2024

19 OCT 2023
DIRECCIÓN GENERAL DE CONTABILIDAD
RECIBIDO
HORA: 13:52 FOLIO: 003949

"2023, Año de Francisco Villa, el revolucionario del pueblo".

Cuernavaca, Morelos; a 17 de octubre de 2023.

Asunto: Entrega de Cuenta Pública correspondiente al 3er trimestre 2023.

RECIBIDO
19 OCT 2023
HORA: 13:55 FOLIO: 8499
SECRETARIA DE HACIENDA

L.C. ÁNGEL MIGUEL MENDOZA TRUJILLO
DIRECTOR GENERAL DE CONTABILIDAD
DE LA SECRETARÍA DE HACIENDA
PRESENTE.

En cumplimiento a la Ley General de Contabilidad Gubernamental y a la Ley de Fiscalización y Rendición de Cuentas del Estado de Morelos, adjunto al presente 1 (uno) **engargolado en original** el cual contiene la **Cuenta Pública correspondiente al Tercer Trimestre** del ejercicio fiscal 2023, así como un CD que contiene el Listado de Bienes Muebles, del Colegio de Estudios Científicos y Tecnológicos del Estado de Morelos, para los efectos que estime procedentes.

Lo anterior con fundamento en el artículo 64 fracción I de la Ley Orgánica de la Administración Pública del Estado Libre y Soberano de Morelos y artículo 14 del Decreto de Creación del Colegio de Estudios Científicos y Tecnológicos del Estado de Morelos.

Sin otro particular, le envío un cordial saludo.

Gobierno del Estado de Morelos
SECRETARÍA DE EDUCACIÓN
RECIBIDO
19 OCT 2023
SUBDIRECCIÓN DE ARCHIVO Y CORRESPONDENCIA
RECIBIO: MAM HORA: 15:57

RECIBIDO
19 OCT 2023
CECYTE Morelos
DIRECCIÓN ADMINISTRATIVA

ATENTAMENTE

"CECyTE Morelos, formando jóvenes de calidad para el futuro"

D.D.E. SUSANA DOMÍNGUEZ IZAGUIRRE
DIRECTORA GENERAL DEL CECYTE MORELOS

CECYTE
Morelos
DIRECCIÓN GENERAL

C.c.p.- L. en C. José Gerardo López Huérfano, Secretario de Hacienda del Gobierno del Estado de Morelos. Para su conocimiento.
Lic. Luis Arturo Cornejo Alatorre, Secretario de Educación del Gobierno del Estado de Morelos. Mismo Fin.
C.P. Luis Antonio Guliérrez Aguilar, Director General de Proyectos de Inversión de la Secretaría de Educación del Gobierno del Estado de Morelos. Mismo Fin.
C.P. Abel Romo Pérez, Director Administrativo del CECyTE Morelos. Mismo Fin.

Archivo/Minutario

SDI/ARP/pccgg/jas



Introducción

TERCER INFORME DE CUENTA PÚBLICA
COLEGIO DE ESTUDIOS CIENTÍFICOS Y TECNOLÓGICOS
DEL ESTADO DE MORELOS
ENERO - SEPTIEMBRE

| 2023

Introducción

El Colegio de Estudios Científicos y Tecnológicos del Estado de Morelos (CECyTE Morelos), fue creado mediante Decreto número 561, publicado en el Periódico “Tierra y Libertad” número 3966, el 18 de febrero de 1999. Es un Organismo Público Descentralizado del Gobierno del Estado de Morelos, que cuenta con personalidad jurídica y patrimonio propio, y tiene por objeto “Impartir e impulsar la Educación Media Superior Tecnológica en la Entidad, propiciando su mejor calidad y pertinencia, así como la vinculación con el sector productivo y las necesidades de la región”, teniendo la siguiente misión “Formar Técnicos Profesionales, Competitivos y Emprendedores, que contribuyan al desarrollo y bienestar de su comunidad”.

En cumplimiento a lo establecido en la Ley General de Contabilidad Gubernamental en su artículo 53 y al Acuerdo por el que se armoniza la estructura de las cuentas públicas, emitido por el Consejo Nacional de Armonización Contable, en el Diario Oficial de la Federación del 30 de diciembre de 2013, y su última reforma del 29 de febrero de 2016; así como el acuerdo por el que se armoniza la estructura de las Cuentas Públicas del Estado Libre y Soberano de Morelos, publicado en el Periódico Oficial “Tierra y Libertad”, ejemplar 5179, publicado el 23 de abril de 2014.

Se presenta la información del Colegio de Estudios Científicos y Tecnológicos del Estado de Morelos (CECyTE Morelos), con el Acuerdo por el que se armoniza la estructura de las cuentas públicas.

La información contable que se presenta, se detalla a continuación:

- Estado de Actividades.
- Estado de Situación Financiera.
- Estado de Situación Financiera Detallado – LDF.
- Estado de Cambios en la Situación Financiera.
- Estado Analítico del Activo.
- Estado Analítico de la Deuda Pública y Otros Pasivos.
- Informe Analítico de la Deuda Pública y Otros Pasivos – LDF.
- Informe Analítico de Obligaciones diferentes de Financiamientos.
- Estado de Variación en la Hacienda Pública.
- Estado de Flujos de Efectivo.
- Informe de Pasivos Contingentes.
- Notas a los Estados Financieros.
- Conciliación entre los Ingresos Presupuestarios y Contables.
- Conciliación entre los Egresos Presupuestarios y los Gastos Contables

La información presupuestaria que se presenta, se detalla a continuación:

- Balance Presupuestario – LDF.
- Estado Analítico de Ingresos.
- Estado Analítico de Ingresos Detallado – LDF.
- Estado Analítico del Ejercicio del Presupuesto de Egresos:
 - Clasificación por Objeto del Gasto (Capítulo y Gasto).
 - Detallado-LDF Clasificación por Objeto del Gasto (Capítulo y Gasto).

- Clasificación Administrativa.
- Detallado-LDF (Clasificación Administrativa).
- Clasificación Funcional (Finalidad y Función).
- Detallado-LDF Clasificación Funcional (Finalidad y Función).
- Detallado-LDF Clasificación de Servicios Personales por Categoría.
- Clasificación Económica (Por Tipo de Gasto).
- Endeudamiento Neto.
- Intereses de la Deuda.
- Flujo de Fondos que resume todas las operaciones.

La información programática que se presenta, se detalla a continuación:

- Gasto por Categoría Programática.
- Indicadores de Postura Fiscal.
- Programas y Proyectos de Inversión.
- Indicadores de Resultados.

La información de anexos que se presenta, se detalla a continuación:

- Relación de Bienes Muebles.
- Relación de Bienes Inmuebles.
- Relación de Cuentas Bancarias Productivas Específicas.
- Relación de Esquemas Bursátiles y de Coberturas Financieras.



Información Contable

TERCER INFORME DE CUENTA PÚBLICA
COLEGIO DE ESTUDIOS CIENTÍFICOS Y TECNOLÓGICOS
DEL ESTADO DE MORELOS
ENERO - SEPTIEMBRE

| 2023



Tercer Informe de Cuenta Pública
Colegio de Estudios Científicos y Tecnológicos del Estado de Morelos
Estado de Actividades
Del 1 de enero al 30 de septiembre de 2022 y 2023
(Cifras en Pesos)



Concepto	2023	2022	Concepto	2023	2022
INGRESOS Y OTROS BENEFICIOS			GASTOS Y OTRAS PÉRDIDAS		
<i>Ingresos de Gestión</i>	16,411,841	13,922,006	<i>Gastos de Funcionamiento</i>	95,198,837	89,967,851
Impuestos	-	-	Servicios Personales	85,703,161	80,453,274
Cuotas y Aportaciones de Seguridad Social	-	-	Materiales y Suministros	2,100,923	2,242,091
Contribuciones de Mejoras	-	-	Servicios Generales	7,394,753	7,272,486
Derechos	-	-	<i>Transferencias, Asignaciones, Subsidios y Otras Ayudas</i>	-	-
Productos	-	-	Transferencias Internas y Asignaciones al Sector Público	-	-
Aprovechamientos	-	-	Transferencias al Resto del Sector Público	-	-
Ingresos por Venta de Bienes y Prestación de Servicios	16,411,841	13,922,006	Subsidios y Subvenciones	-	-
<i>Participaciones, Aportaciones, Convenios, Incentivos Derivados de la Colaboración Fiscal, Fondos Distintos de Aportaciones, Transferencias, Asignaciones, Subsidios y Subvenciones, y Pensiones y Jubilaciones</i>	105,286,890	98,978,278	Ayudas Sociales	-	-
Participaciones, Aportaciones, Convenios, Incentivos Derivados de la Colaboración Fiscal y Fondos Distintos de Aportaciones	-	-	Pensiones y Jubilaciones	-	-
Transferencias, Asignaciones, Subsidios y Subvenciones, y Pensiones y Jubilaciones	105,286,890	98,978,278	Transferencias a Fideicomisos, Mandatos y Contratos Análogos	-	-
<i>Otros Ingresos y Beneficios</i>	-	-	Transferencias a la Seguridad Social	-	-
Ingresos Financieros	-	-	Donativos	-	-
Incremento por Variación de Inventarios	-	-	Transferencias al Exterior	-	-
Disminución del Exceso de Estimaciones por Pérdida o Deterioro u Obsolescencia	-	-	<i>Participaciones y Aportaciones</i>	-	-
Disminución del Exceso de Provisiones	-	-	Participaciones	-	-
Otros Ingresos y Beneficios Varios	-	-	Aportaciones	-	-
Total de Ingresos y Otros Beneficios	121,698,731	112,900,284	Convenios	-	-
			<i>Intereses, Comisiones y Otros Gastos de la Deuda Pública</i>	-	-
			Intereses de la Deuda Pública	-	-
			Comisiones de la Deuda Pública	-	-
			Gastos de la Deuda Pública	-	-
			Costo por Coberturas	-	-
			Apoyos Financieros	-	-
			<i>Otros Gastos y Pérdidas Extraordinarias</i>	-	-
			Estimaciones, Depreciaciones, Deterioros, Obsolescencia y Amortizaciones	-	-
			Provisiones	-	-
			Disminución de Inventarios	-	-
			Otros Gastos	-	-
			<i>Inversión Pública</i>	-	-
			Inversión Pública no Capitalizable	-	-
			Total de Gastos y Otras Pérdidas	95,198,837	89,967,851
			Resultados del Ejercicio (Ahorro/Desahorro)	26,499,894	22,932,433

Bajo protesta de decir verdad declaramos que los Estados Financieros y sus notas, son razonablemente correctos y son responsabilidad del emisor.

ELABORÓ

L.C. PERLA CECILIA GRANADOS GARCÍA
JEFA DE DEPARTAMENTO DE
CONTABILIDAD

REVISÓ

C.P. ABEL ROMO PÉREZ
DIRECTOR ADMINISTRATIVO

AUTORIZÓ

D.D.E. SUSANA DOMÍNGUEZ IZAGUIRRE
DIRECTORA GENERAL



Tercer Informe de Cuenta Pública
Colegio de Estudios Científicos y Tecnológicos del Estado de Morelos
Estado de Situación Financiera
Al 30 de septiembre de 2022 y 2023
(Cifras en Pesos)



CONCEPTO	Año		CONCEPTO	Año	
	2023	2022		2023	2022
ACTIVO			PASIVO		
<i>Activo Circulante</i>			<i>Pasivo Circulante</i>		
Efectivo y Equivalentes	40,996,186	37,898,906	Cuentas por Pagar a Corto Plazo	10,563,034	12,195,635
Derechos a Recibir Efectivo o Equivalentes	6,900,163	6,956,812	Documentos por Pagar a Corto Plazo	-	-
Derechos a Recibir Bienes o Servicios	-	-	Porción a Corto Plazo de la Deuda Pública a Largo Plazo	-	-
Inventarios	-	-	Títulos y Valores a Corto Plazo	-	-
Almacenes	-	-	Pasivos Diferidos a Corto Plazo	-	-
Estimación por Pérdida o Deterioro de Activos Circulantes	-	-	Fondos y Bienes de Terceros en Garantía y/o Administración a Corto Plazo	-	-
Otros Activos Circulantes	179,220	179,220	Provisiones a Corto Plazo	3,895	3,895
Total de Activos Circulantes	48,075,569	45,034,938	Otros Pasivos a Corto Plazo	-	-
<i>Activo No Circulante</i>			Total de Pasivos Circulantes	10,566,929	12,199,530
Inversiones Financieras a Largo Plazo	-	-	<i>Pasivo No Circulante</i>		
Derechos a Recibir Efectivo o Equivalentes a Largo Plazo	-	-	Cuentas por Pagar a Largo Plazo	-	-
Bienes Inmuebles, Infraestructura y Construcciones en Proceso	145,730,304	145,730,304	Documentos por Pagar a Largo Plazo	-	-
Bienes Muebles	42,310,462	42,465,062	Deuda Pública a Largo Plazo	-	-
Activos Intangibles	985,028	985,028	Pasivos Diferidos a Largo Plazo	114,645	100,045
Depreciación, Deterioro y Amortización Acumulada de Bienes	(56,759,667)	(51,504,358)	Fondos y Bienes de Terceros en Garantía y/o en Administración a Largo Plazo	-	-
Activos Diferidos	-	-	Provisiones a Largo Plazo	251,589	251,589
Estimación por Pérdida o Deterioro de Activos no Circulantes	-	-	Total de Pasivos No Circulantes	366,234	351,634
Otros Activos no Circulantes	-	-	Total del Pasivo	10,933,163	12,551,164
Total de Activos No Circulantes	132,266,127	137,676,036	HACIENDA PÚBLICA / PATRIMONIO		
Total del Activo	180,341,696	182,710,974	<i>Hacienda Pública / Patrimonio Contribuido</i>	181,607,473	181,428,308
			Aportaciones	146,831,043	146,651,878
			Donaciones de Capital	34,776,430	34,776,430
			Actualización de la Hacienda Pública / Patrimonio	-	-
			<i>Hacienda Pública / Patrimonio Generado</i>	(12,198,940)	(11,268,498)
			Resultados del Ejercicio (Ahorro / Desahorro)	26,499,894	22,932,433
			Resultados de Ejercicios Anteriores	(38,698,834)	(34,200,931)
			Revalúos	-	-
			Reservas	-	-
			Rectificaciones de Resultados de Ejercicios Anteriores	-	-
			<i>Exceso o Insuficiencia en la Actualización de la Hacienda Pública / Patrimonio</i>	-	-
			Resultado por Posición Monetaria	-	-
			Resultado por Tenencia de Activos no Monetarios	-	-
			Total Hacienda Pública / Patrimonio	169,408,533	170,159,810
			Total del Pasivo y Hacienda Pública / Patrimonio	180,341,696	182,710,974

Bajo protesta de decir verdad declaramos que los Estados Financieros y sus notas, son razonablemente correctos y son responsabilidad del emisor.

ELABORÓ

L.C. PERLA CECILIA GRANADOS GARCÍA
JEFA DE DEPARTAMENTO DE
CONTABILIDAD

REVISÓ

C.P. ABEL ROMO PÉREZ
DIRECTOR ADMINISTRATIVO

AUTORIZÓ

D.D.E. SUSANA DOMÍNGUEZ IZAGUIRRE
DIRECTORA GENERAL



Tercer Informe de Cuenta Pública
Colegio de Estudios Científicos y Tecnológicos del Estado de Morelos
Estado de Situación Financiera Detallado - LDF
Al 31 de diciembre de 2022 y al 30 de septiembre de 2023
(Cifras en Pesos)



CONCEPTO	30 de septiembre 2023	31 de diciembre 2022	CONCEPTO	30 de septiembre 2023	31 de diciembre 2022
ACTIVO			PASIVO		
<i>Activo Circulante</i>			<i>Pasivo Circulante</i>		
Efectivo y Equivalentes	40,996,186	33,124,913	Cuentas por Pagar a Corto Plazo	10,563,034	20,875,621
Efectivo	28,000	-	Servicios Personales por Pagar a Corto Plazo	4,689,137	11,167,285
Bancos/Tesorería	40,968,186	33,124,913	Proveedores por Pagar a Corto Plazo	136,734	1,527,394
Bancos/Dependencias y Otros	-	-	Contratistas por Obras Públicas por Pagar a Corto Plazo	-	-
Inversiones Temporales (Hasta 3 meses)	-	-	Participaciones y Aportaciones por Pagar a Corto Plazo	-	-
Fondos con Afectación Específica	-	-	Transferencias Otorgadas por Pagar a Corto Plazo	186,571	939,286
Depósitos de Fondos de Terceros en Garantía y/o Admón.	-	-	Int., Comisiones y Otros Gastos de la Deuda Púb. por Pagar a Corto Plazo	-	-
Otros Efectivos y Equivalentes	-	-	Retenciones y Contribuciones por Pagar a Corto Plazo	2,956,926	4,649,680
Derechos a Recibir Efectivo o Equivalentes	6,900,163	6,834,013	Devoluciones de la Ley de Ingresos por Pagar a Corto Plazo	-	-
Inversiones Financieras de Corto Plazo	-	-	Otras Cuentas por Pagar a Corto Plazo	2,593,666	2,591,976
Cuentas por Cobrar a Corto Plazo	-	5,094,582	Documentos por Pagar a Corto Plazo	-	-
Deudores Diversos por Cobrar a Corto Plazo	5,160,619	-	Documentos Comerciales por Pagar a Corto Plazo	-	-
Ingresos por Recuperar a Corto Plazo	-	-	Documentos con Contratistas por Obras Púb. por Pagar a Corto Plazo	-	-
Deudores por Anticipos de la Tesorería a Corto Plazo	-	-	Otros Documentos por Pagar a Corto Plazo	-	-
Préstamos Otorgados a Corto Plazo	-	-	Porción a Corto Plazo de la Deuda Pública a Largo Plazo	-	-
Otros Derechos a Recibir Efectivo o Equiv. a Corto Plazo	1,739,544	1,739,431	Porción a Corto Plazo de la Deuda Pública	-	-
Derechos a Recibir Bienes o Servicios	-	-	Porción a Corto Plazo de Arrendamiento Financiero	-	-
Ant. a Proveedores por Adq. de Bienes y Prest. de Serv. a Corto Plazo	-	-	Títulos y Valores a Corto Plazo	-	-
Ant. a Proveedores por Adq. de Bienes Inm. y Muebles a Corto Plazo	-	-	Pasivos Diferidos a Corto Plazo	-	-
Ant. a Proveedores por Adq. de Bienes Intangibles a Corto Plazo	-	-	Ingresos Cobrados por Adelantado a Corto Plazo	-	-
Anticipo a Contratistas por Obras Públicas a Corto Plazo	-	-	Intereses Cobrados por Adelantado a Corto Plazo	-	-
Otros Derechos a Recibir Bienes o Servicios a Corto Plazo	-	-	Otros Pasivos Diferidos a Corto Plazo	-	-
Inventarios	-	-	Fondos y Bienes de Terceros en Garantía y/o Admón. a C. P.	-	-
Inventario de Mercancías para Venta	-	-	Fondos en Garantía a Corto Plazo	-	-
Inventario de Mercancías Terminadas	-	-	Fondos en Administración a Corto Plazo	-	-
Inventario de Mercancías en Proceso de Elaboración	-	-	Fondos Contingentes a Corto Plazo	-	-
Inventario de Materias Primas, Mat. y Suministros para Producción	-	-	Fondos de Fideicomisos, Mandatos y Contratos Análogos a Corto Plazo	-	-
Bienes en Tránsito	-	-	Otros Fondos de Terceros en Garantía y/o Administración a Corto Plazo	-	-
Almacenes	-	-	Valores y Bienes en Garantía a Corto Plazo	-	-
Estimación por Pérdida o Deterioro de Activos Circulantes	-	-	Provisiones a Corto Plazo	3,895	3,895
Est. para Ctas. Incobrables por Derechos a Recibir Efectivo o Equiv.	-	-	Provisión para Demandas y Juicios a Corto Plazo	-	-
Estimación por Deterioro de Inventarios	-	-	Provisión para Contingencias a Corto Plazo	-	-
Otros Activos Circulantes	179,220	179,220	Otras Provisiones a Corto Plazo	3,895	3,895
Valores en Garantía	179,220	179,220	Otros Pasivos a Corto Plazo	-	-
Bienes en Garantía (excluye depósitos de fondos)	-	-	Ingresos por Clasificar	-	-
Bienes Deriv. de Embargos, Decom., Aseguramientos y Dación en Pago	-	-	Recaudación por Participar	-	-
Adquisición con Fondos de Terceros	-	-	Otros Pasivos Circulantes	-	-
Total de Activos Circulantes	48,075,569	40,138,146	Total de Pasivos Circulantes	10,566,929	20,879,516



Tercer Informe de Cuenta Pública
Colegio de Estudios Científicos y Tecnológicos del Estado de Morelos
Estado de Situación Financiera Detallado - LDF
Al 31 de diciembre de 2022 y al 30 de septiembre de 2023
(Cifras en Pesos)



CONCEPTO	30 de septiembre 2023	31 de diciembre 2022	CONCEPTO	30 de septiembre 2023	31 de diciembre 2022
Activo No Circulante			Pasivo No Circulante		
Inversiones Financieras a Largo Plazo	-	-	Cuentas por Pagar a Largo Plazo	-	-
Derechos a Recibir Efectivo o Equivalentes a Largo Plazo	-	-	Documentos por Pagar a Largo Plazo	-	-
Bienes Inmuebles, Infraestructura y Const. en Proceso	145,730,304	145,730,304	Deuda Pública a Largo Plazo	-	-
Bienes Muebles	42,310,462	42,129,662	Pasivos Diferidos a Largo Plazo	114,645	100,045
Activos Intangibles	985,028	985,028	Fdos. y Bienes de Terceros en Garantía y/o en Admón. a L.P.	-	-
Depreciación, Deterioro y Amortización Acumulada de Bienes	(56,759,667)	(56,759,667)	Provisiones a Largo Plazo	251,589	251,589
Activos Diferidos	-	-	Total de Pasivos No Circulantes	366,234	351,634
Estimación por Pérdida o Deterioro de Activos no Circulantes	-	-	Total del Pasivo	10,933,163	21,231,150
Otros Activos no Circulantes	-	-			
Total de Activos No Circulantes	132,266,127	132,085,327	HACIENDA PÚBLICA / PATRIMONIO		
Total del Activo	180,341,696	172,223,473	Hacienda Pública / Patrimonio Contribuido	181,607,473	181,445,073
			Aportaciones	146,831,043	146,668,643
			Donaciones de Capital	34,776,430	34,776,430
			Actualización de la Hacienda Pública / Patrimonio	-	-
			Hacienda Pública / Patrimonio Generado	(12,198,940)	(30,452,750)
			Resultados del Ejercicio (Ahorro / Desahorro)	26,499,894	3,747,963
			Resultados de Ejercicios Anteriores	(38,698,834)	(34,200,713)
			Revalúos	-	-
			Reservas	-	-
			Rectificaciones de Resultados de Ejercicios Anteriores	-	-
			Exceso o Insuficiencia en la Actualización de la Hacienda Pública / Patrimonio		
			Resultado por Posición Monetaria	-	-
			Resultado por Tenencia de Activos no Monetarios	-	-
			Total Hacienda Pública / Patrimonio	169,408,533	150,992,323
			Total del Pasivo y Hacienda Pública / Patrimonio	180,341,696	172,223,473

Bajo protesta de decir verdad declaramos que los Estados Financieros y sus notas, son razonablemente correctos y son responsabilidad del emisor.


 ELABORÓ
 L.C. PERLA CECILIA GRANADOS GARCÍA
 JEFA DE DEPARTAMENTO DE
 CONTABILIDAD


 REVISÓ
 C.P. ABEL ROMO PÉREZ
 DIRECTOR ADMINISTRATIVO


 AUTORIZÓ
 D.D.E. SUSANA DOMÍNGUEZ IZAGUIRRE
 DIRECTORA GENERAL



Tercer Informe de Cuenta Pública
Colegio de Estudios Científicos y Tecnológicos del Estado de Morelos
Estado de Cambios en la Situación Financiera
Del 1 de enero al 30 de septiembre de 2023
(Cifras en Pesos)



Concepto	Origen	Aplicación	Concepto	Origen	Aplicación
ACTIVO	-	8,118,223	PASIVO	14,600	10,312,587
<i>Activo Circulante</i>	-	7,937,423	<i>Pasivo Circulante</i>	-	10,312,587
Efectivo y Equivalentes	-	7,871,273	Cuentas por Pagar a Corto Plazo	-	10,312,587
Derechos a Recibir Efectivo o Equivalentes	-	66,150	Documentos por Pagar a Corto Plazo	-	-
Derechos a Recibir Bienes o Servicios	-	-	Porción a Corto Plazo de la Deuda Pública a Largo Plazo	-	-
Inventarios	-	-	Títulos y Valores a Corto Plazo	-	-
Almacenes	-	-	Pasivos Diferidos a Corto Plazo	-	-
Estimación por Pérdida o Deterioro de Activos Circulantes	-	-	Fdos. y Bienes de Terceros en Garantía y/o Admón. a C. P.	-	-
Otros Activos Circulantes	-	-	Provisiones a Corto Plazo	-	-
	-	-	Otros Pasivos a Corto Plazo	-	-
<i>Activo No Circulante</i>	-	180,800	<i>Pasivo No Circulante</i>	14,600	-
Inversiones Financieras a Largo Plazo	-	-	Cuentas por Pagar a Largo Plazo	-	-
Derechos a Recibir Efectivo o Equivalentes a Largo Plazo	-	-	Documentos por Pagar a Largo Plazo	-	-
Bienes Inmuebles, Infraestructura y Constr. en Proceso	-	-	Deuda Pública a Largo Plazo	-	-
Bienes Muebles	-	180,800	Pasivos Diferidos a Largo Plazo	14,600	-
Activos Intangibles	-	-	Fdos. y Bienes de Terceros en Garantía y/o Admón. a L. P.	-	-
Depreciación, Deterioro y Amort. Acumulada de Bienes	-	-	Provisiones a Largo Plazo	-	-
Activos Diferidos	-	-			
Est. por Pérdida o Deterioro de Activos no Circulantes	-	-	HACIENDA PÚBLICA / PATRIMONIO	22,914,331	4,498,121
Otros Activos no Circulantes	-	-	<i>Hacienda Pública / Patrimonio Contribuido</i>	162,400	-
			Aportaciones	162,400	-
			Donaciones de Capital	-	-
			Actualización de la Hacienda Pública / Patrimonio	-	-
			<i>Hacienda Pública / Patrimonio Generado</i>	22,751,931	4,498,121
			Resultados del Ejercicio (Ahorro / Desahorro)	22,751,931	-
			Resultados de Ejercicios Anteriores	-	4,498,121
			Revalúos	-	-
			Reservas	-	-
			Rectificaciones de Resultados de Ejercicios Anteriores	-	-
			<i>Exceso o Insuficiencia en la Actualización de la Hacienda Pública / Patrimonio</i>	-	-
			Resultado por Posición Monetaria	-	-
			Resultado por Tenencia de Activos no Monetarios	-	-

Bajo protesta de decir verdad declaramos que los Estados Financieros y sus notas, son razonablemente correctos y son responsabilidad del emisor.

ELABORÓ
 L.C. PERLA CECILIA GRANADOS GARCÍA
 JEFA DE DEPARTAMENTO DE
 CONTABILIDAD

REVISÓ
 C.P. ABEL ROMO PÉREZ
 DIRECTOR ADMINISTRATIVO

AUTORIZÓ
 D.D.E. SUSANA DOMÍNGUEZ IZAGUIRRE
 DIRECTORA GENERAL



Tercer Informe de Cuenta Pública
Colegio de Estudios Científicos y Tecnológicos del Estado de Morelos
Estado Analítico del Activo
Del 1 de enero al 30 de septiembre de 2023
(Cifras en Pesos)



Concepto	Saldo Inicial	Cargos del Periodo	Abonos del Periodo	Saldo Final	Variación del Periodo
	1	2	3	4 = (1 + 2 - 3)	(4 - 1)
ACTIVO	172,223,473	367,079,293	358,961,070	180,341,696	8,118,223
<i>Activo Circulante</i>	<i>40,138,146</i>	<i>366,592,247</i>	<i>358,654,824</i>	<i>48,075,569</i>	<i>7,937,423</i>
Efectivo y Equivalentes	33,124,913	239,811,789	231,940,516	40,996,186	7,871,273
Derechos a Recibir Efectivo o Equivalentes	6,834,013	126,780,458	126,714,308	6,900,163	66,150
Derechos a Recibir Bienes o Servicios	-	-	-	-	-
Inventarios	-	-	-	-	-
Almacenes	-	-	-	-	-
Estimación por Pérdida o Deterioro de Activos Circulantes	-	-	-	-	-
Otros Activos Circulantes	179,220	-	-	179,220	-
<i>Activo No Circulante</i>	<i>132,085,327</i>	<i>487,046</i>	<i>306,246</i>	<i>132,266,127</i>	<i>180,800</i>
Inversiones Financieras a Largo Plazo	-	-	-	-	-
Derechos a Recibir Efectivo o Equivalentes a Largo Plazo	-	-	-	-	-
Bienes Inmuebles, Infraestructura y Constr. en Proceso	145,730,304	-	-	145,730,304	-
Bienes Muebles	42,129,662	378,346	197,546	42,310,462	180,800
Activos Intangibles	985,028	-	-	985,028	-
Depreciación, Deterioro y Amort. Acumulada de Bienes	(56,759,667)	108,700	108,700	(56,759,667)	-
Activos Diferidos	-	-	-	-	-
Est. por Pérdida o Deterioro de Activos no Circulantes	-	-	-	-	-
Otros Activos no Circulantes	-	-	-	-	-

Bajo protesta de decir verdad declaramos que los Estados Financieros y sus notas, son razonablemente correctos y son responsabilidad del emisor.

ELABORÓ
 L.C. PERLA CECILIA GRANADOS GARCÍA
 JEFA DE DEPARTAMENTO DE
 CONTABILIDAD

REVISÓ
 C.P. ABEL ROMO PÉREZ
 DIRECTOR ADMINISTRATIVO

AUTORIZÓ
 D.D.E. SUSANA DOMÍNGUEZ IZAGUIRRE
 DIRECTORA GENERAL




Tercer Informe de Cuenta Pública
Colegio de Estudios Científicos y Tecnológicos del Estado de Morelos
Estado Analítico de la Deuda y Otros Pasivos
Del 1 de enero al 30 de septiembre de 2023
(Cifras en Pesos)



Denominación de las Deudas	Moneda de Contratación	Institución o País Acreedor	Saldo Inicial del Periodo	Saldo Final del Periodo
DEUDA PÚBLICA				
Corto Plazo				
Deuda Interna	Pesos		-	-
Instituciones de Crédito			-	-
Títulos y Valores			-	-
Arrendamientos Financieros			-	-
Deuda Externa	Pesos		-	-
Organismos Financieros Internacionales			-	-
Deuda Bilateral			-	-
Títulos y Valores			-	-
Arrendamientos Financieros			-	-
<i>Subtotal a Corto Plazo</i>			-	-
Largo Plazo				
Deuda Interna	Pesos		-	-
Instituciones de Crédito			-	-
Títulos y Valores			-	-
Arrendamientos Financieros			-	-
Deuda Externa	Pesos		-	-
Organismos Financieros Internacionales			-	-
Deuda Bilateral			-	-
Títulos y Valores			-	-
Arrendamientos Financieros			-	-
<i>Subtotal a Largo Plazo</i>			-	-
Otros Pasivos			21,231,150	10,933,163
Total Deuda y Otros Pasivos			21,231,150	10,933,163

Bajo protesta de decir verdad declaramos que los Estados Financieros y sus notas, son razonablemente correctos y son responsabilidad del emisor.


 ELABORÓ
 L.C. PERLA CECILIA GRANADOS GARCÍA
 JEFA DE DEPARTAMENTO DE
 CONTABILIDAD


 REVISÓ
 C.P. ABEL RÓMO PÉREZ
 DIRECTOR ADMINISTRATIVO


 AUTORIZÓ
 D.D.E. SUSANA DOMÍNGUEZ IZAGUIRRE
 DIRECTORA GENERAL



Tercer Informe de Cuenta Pública
Colegio de Estudios Científicos y Tecnológicos del Estado de Morelos
Informe Analítico de la Deuda Pública y Otros Pasivos - LDF
Del 1 de enero al 30 de septiembre de 2023
(Cifras en Pesos)



Denominación de la Deuda Pública y Otros Pasivos	Saldo al 31 de Diciembre de 2022	Disposiciones del Periodo	Amortizaciones del Periodo	Revaluaciones, Reclasificaciones y Otros Ajustes	Saldo Final del Periodo	Pago de Intereses del Periodo	Pago de Comisiones y demás costos asociados durante el Periodo
Deuda Pública	-	-	-	-	-	-	-
Corto Plazo	-	-	-	-	-	-	-
Instituciones de Crédito	-	-	-	-	-	-	-
Títulos y Valores	-	-	-	-	-	-	-
Arrendamientos Financieros	-	-	-	-	-	-	-
Largo Plazo	-	-	-	-	-	-	-
Instituciones de Crédito	-	-	-	-	-	-	-
Títulos y Valores	-	-	-	-	-	-	-
Arrendamientos Financieros	-	-	-	-	-	-	-
Otros Pasivos	21,231,150	-	-	-	10,933,163	-	-
Total de la Deuda Pública y Otros Pasivos	21,231,150	-	-	-	10,933,163	-	-
Deuda Contingente¹ (Informativo)							
Deuda Contingente 1	-	-	-	-	-	-	-
Deuda Contingente 2	-	-	-	-	-	-	-
Deuda Contingente xx	-	-	-	-	-	-	-
Valor de Instrumentos Bono Cupón Cero²							
Instrumento Bono Cupón Cero 1	-	-	-	-	-	-	-
Instrumento Bono Cupón Cero 2	-	-	-	-	-	-	-
Instrumento Bono Cupón Cero 3	-	-	-	-	-	-	-

- 1 Se refiere a cualquier Financiamiento sin fuente o garantía de pago definida, que sea asumida de manera solidaria o subsidiaria por las Entidades Federativas con sus Municipios, organismos descentralizados y empresas de participación estatal mayoritaria y fideicomisos, locales o municipales, y por los Municipios con sus respectivos organismos descentralizados y empresas de participación municipal mayoritaria.
- 2 Se refiere al valor del Bono Cupón Cero que respalda el pago de los créditos asociados al mismo (Activo).

Obligaciones a Corto Plazo	Monto Contratado	Plazo Pactado	Tasa de Interés	Comisiones y Costos Relacionados	Tasa Efectiva
Obligaciones a Corto Plazo (Informativo)					
Crédito 1	-	-	-	-	-
Crédito 2	-	-	-	-	-
Crédito xx	-	-	-	-	-

Bajo protesta de decir verdad declaramos que los Estados Financieros y sus notas, son razonablemente correctos y son responsabilidad del emisor.

ELABORÓ
 L.C. PERLA CECILIA GRANADOS GARCÍA
 JEFA DE DEPARTAMENTO DE CONTABILIDAD

REVISÓ
 C.P. ABEL ROMO PÉREZ
 DIRECTOR ADMINISTRATIVO

AUTORIZÓ
 D.D.F. SUSANA DOMÍNGUEZ IZAGUIRRE
 DIRECTORA GENERAL

Denominación de las Obligaciones Diferentes de Financiamiento	Fecha del Contrato	Fecha de inicio de operación del proyecto	Fecha de vencimiento	Monto de la inversión pactado	Plazo pactado	Monto promedio mensual del pago de la contraprestación	Monto promedio mensual del pago de la contraprestación correspondiente al pago de inversión	Monto pagado de la inversión al 30 de septiembre de 2023	Monto pagado de la inversión actualizado al 30 de septiembre de 2023	Saldo pendiente por pagar de la inversión al 30 de septiembre de 2023
Asociaciones Público Privadas (APP's)				-		-		-		-
APP 1				-		-		-		-
APP 2				-		-		-		-
APP 3				-		-		-		-
APP xx				-		-		-		-
Otros Instrumentos				-		-		-		-
Otro Instrumento 1				-		-		-		-
Otro Instrumento 2				-		-		-		-
Otro Instrumento 3				-		-		-		-
Otro Instrumento xx				-		-		-		-
Total de Obligaciones Diferentes de Financiamiento				-		-		-		-

NO APLICA

Bajo protesta de decir verdad declaramos que los Estados Financieros y sus notas, son razonablemente correctos y son responsabilidad del emisor.


ELABORÓ


 L.C. PERLA CECILIA GRANADOS GARCÍA
 JEFA DE DEPARTAMENTO DE CONTABILIDAD

REVISÓ


 C.P. ABEL ROMO PÉREZ
 DIRECTOR ADMINISTRATIVO

AUTORIZÓ


 D.D.E. SUSANA DOMÍNGUEZ JZAGUIRRE
 DIRECTORA GENERAL



Tercer Informe de Cuenta Pública
Colegio de Estudios Científicos y Tecnológicos del Estado de Morelos
Estado de Variación en la Hacienda Pública
Del 1 de enero al 30 de septiembre de 2023
(Cifras en Pesos)



Concepto	Hacienda Pública/Patrimonio Contribuido	Hacienda Pública/Patrimonio Generado de Ejercicios Anteriores	Hacienda Pública/Patrimonio Generado del Ejercicio	Exceso o Insuficiencia en la Actualización de la Hacienda Pública / Patrimonio	TOTAL
Hacienda Pública / Patrimonio Contribuido Neto de 2022	181,445,073	-	-	-	181,445,073
<i>Aportaciones</i>	<i>146,668,643</i>	-	-	-	<i>146,668,643</i>
<i>Donaciones de Capital</i>	<i>34,776,430</i>	-	-	-	<i>34,776,430</i>
<i>Actualización de la Hacienda Pública / Patrimonio</i>	-	-	-	-	-
Hacienda Pública / Patrimonio Generado Neto de 2022	-	(34,200,713)	3,747,963	-	(30,452,750)
<i>Resultados del Ejercicio (Ahorro / Desahorro)</i>	-	-	<i>3,747,963</i>	-	<i>3,747,963</i>
<i>Resultados de Ejercicios Anteriores</i>	-	<i>(34,200,713)</i>	-	-	<i>(34,200,713)</i>
<i>Revalúos</i>	-	-	-	-	-
<i>Reservas</i>	-	-	-	-	-
<i>Rectificaciones de Resultados de Ejercicios Anteriores</i>	-	-	-	-	-
Exceso o Insuficiencia en la Actualización de la Hacienda Pública / Patrimonio Neto de 2022	-	-	-	-	-
<i>Resultado por Posición Monetaria</i>	-	-	-	-	-
<i>Resultado por Tenencia de Activos no Monetarios</i>	-	-	-	-	-
Hacienda Pública / Patrimonio Neto Final de 2022	181,445,073	(34,200,713)	3,747,963	-	150,992,323
Cambios en la Hacienda Pública / Patrimonio Contribuido Neto de 2023	162,400	-	-	-	162,400
<i>Aportaciones</i>	<i>162,400</i>	-	-	-	<i>162,400</i>
<i>Donaciones de Capital</i>	-	-	-	-	-
<i>Actualización de la Hacienda Pública / Patrimonio</i>	-	-	-	-	-
Variaciones de la Hacienda Pública / Patrimonio Generado Neto de 2023	-	(4,498,121)	22,751,931	-	18,253,810
<i>Resultados del Ejercicio (Ahorro / Desahorro)</i>	-	-	<i>26,499,894</i>	-	<i>26,499,894</i>
<i>Resultados de Ejercicios Anteriores</i>	-	<i>(4,498,121)</i>	<i>(3,747,963)</i>	-	<i>(8,246,084)</i>
<i>Revalúos</i>	-	-	-	-	-
<i>Reservas</i>	-	-	-	-	-
<i>Rectificaciones de Resultados de Ejercicios Anteriores</i>	-	-	-	-	-
Cambios en el Exceso o Insuficiencia en la Actualización de la Hacienda Pública / Patrimonio Neto de 2023	-	-	-	-	-
<i>Resultado por Posición Monetaria</i>	-	-	-	-	-
<i>Resultado por Tenencia de Activos no Monetarios</i>	-	-	-	-	-
Hacienda Pública / Patrimonio Neto Final de 2023	181,607,473	(38,698,834)	26,499,894	-	169,408,533

Bajo protesta de decir verdad declaramos que los Estados Financieros y sus notas, son razonablemente correctos y son responsabilidad del emisor.

ELABORÓ
 L.C. PERLA CECILIA GRANADOS GARCÍA
 JEFA DE DEPARTAMENTO DE
 CONTABILIDAD

REVISÓ
 C.P. ABEL ROMO PÉREZ
 DIRECTOR ADMINISTRATIVO

AUTORIZÓ
 D.D.E. SUSANA DOMÍNGUEZ IZAGUIRRE
 DIRECTORA GENERAL



Tercer Informe de Cuenta Pública
Colegio de Estudios Científicos y Tecnológicos del Estado de Morelos
Estado de Flujos de Efectivo
Del 1 de enero al 30 de septiembre de 2022 y 2023
(Cifras en Pesos)



Concepto	2023	2022	Concepto	2023	2022
Flujos de Efectivo de las Actividades de Operación			Flujos de Efectivo de las Actividades de Inversión		
<i>Origen</i>	121,698,730	112,900,284	<i>Origen</i>	-	-
Impuestos	-	-	Bienes Inmuebles, Infraestructura y Construcciones en Proceso	-	-
Cuotas y Aportaciones de Seguridad Social	-	-	Bienes Muebles	-	-
Contribuciones de Mejoras	-	-	Otros Orígenes de Inversión	-	-
Derechos	-	-	<i>Aplicación</i>	18,628,620	27,070,689
Productos	-	-	Bienes Inmuebles, Infraestructura y Construcciones en Proceso	-	-
Aprovechamientos	-	-	Bienes Muebles	-	-
Ingresos por Venta de Bienes y Prestación de Servicios	16,411,840	13,922,006	Otras Aplicaciones de Inversión	18,628,620	27,070,689
Participaciones, Aportaciones, Convenios, Incentivos Derivados de la Colaboración Fiscal y Fondos Distintos de Aportaciones	-	-	Flujos Netos de Efectivo por Actividades de Inversión	(18,628,620)	(27,070,689)
Transferencias, Asignaciones, Subsidios y Subvenciones, y Pensiones y Jubilaciones	105,286,890	98,978,278	Flujo de Efectivo de las Actividades de Financiamiento		
Otros Orígenes de Operación	-	-	<i>Origen</i>	-	-
<i>Aplicación</i>	95,198,837	89,967,851	Endeudamiento Neto	-	-
Servicios Personales	85,703,161	80,453,274	Interno	-	-
Materiales y Suministros	2,100,923	2,242,091	Externo	-	-
Servicios Generales	7,394,753	7,272,486	Otros Orígenes de Financiamiento	-	-
Transf. Internas y Asignaciones al Sector Público	-	-	<i>Aplicación</i>	-	-
Transferencias al resto del Sector Público	-	-	Servicios de la Deuda	-	-
Subsidios y Subvenciones	-	-	Interno	-	-
Ayudas Sociales	-	-	Externo	-	-
Pensiones y Jubilaciones	-	-	Otras Aplicaciones de Financiamiento	-	-
Transf. a Fideicomisos, Mandatos y Contratos Análogos	-	-	Flujos Netos de Efectivo por Actividades de Financiamiento	-	-
Transferencias a la Seguridad Social	-	-	<i>Incremento/Disminución Neta en el Efectivo y Equivalentes al Efectivo</i>	7,871,273	(4,138,256)
Donativos	-	-	Efectivo y Equivalentes al Efectivo al Inicio del Ejercicio	33,124,913	42,037,162
Transferencias al Exterior	-	-	Efectivo y Equivalentes al Efectivo al Final del Ejercicio	40,996,186	37,898,906
Participaciones	-	-			
Aportaciones	-	-			
Convenios	-	-			
Otras Aplicaciones de Operación	-	-			
Flujos Netos de Efectivo por Actividades de Operación	26,499,893	22,932,433			

Bajo protesta de decir verdad declaramos que los Estados Financieros y sus notas, son razonablemente correctos y son responsabilidad del emisor.

ELABORÓ

 L.C. PERLA CECILIA GRANADOS GARCÍA
 JEFA DE DEPARTAMENTO DE
 CONTABILIDAD

REVISÓ

 C.P. ABEL RÓMO PÉREZ
 DIRECTOR ADMINISTRATIVO

AUTORIZÓ

 D.D.E. SUSANA DOMÍNGUEZ IZAGUIRRE
 DIRECTORA GENERAL

Informe de Pasivos Contingentes

• NO APLICA. 

NOTAS A LOS ESTADOS FINANCIEROS

a) NOTAS DE GESTIÓN ADMINISTRATIVA.

1. Autorización e Historia.

El Colegio de Estudios Científicos y Tecnológicos del Estado de Morelos, es un Organismo Público Descentralizado del Gobierno del Estado de Morelos, con personalidad jurídica y patrimonio propio, sectorizado a la Secretaría de Educación, creado mediante Decreto número Quinientos setenta y Uno, publicado en el Periódico Oficial Tierra y Libertad No. 3966, del 17 de febrero de 1999.

Es importante mencionar que durante el presente ejercicio presupuestal se tiene implementado el sistema de contabilidad denominado Sistema Integrado de Contabilidad Gubernamental (SICGEM), mismo que opera desde 2015 y a través del cual se emiten los estados financieros y demás información presupuestaria, programática y contable que emanan de los registros y que son la base para la emisión de informes periódicos y para la formulación de la cuenta pública.

2. Panorama Económico Financiero.

Los recursos públicos con los que opera el Colegio de Estudios Científicos y Tecnológicos del Estado de Morelos, se encuentran establecidos en el Presupuesto de Egresos Federal, Anexo de Ejecución y Presupuesto de Egresos Estatal, todos del ejercicio presupuestal 2023 y son ministrados por la Secretaría de Educación Media Superior y la Secretaría de Hacienda del Estado de Morelos. Aunado a lo anterior el Colegio de Estudios Científicos y Tecnológicos del Estado de Morelos, a través de las aportaciones realizadas por los alumnos en cada uno de sus cinco planteles genera Recursos Propios. Todos estos ingresos permiten operar las actividades propias del Colegio, con la finalidad de cumplir con el objetivo primordial para el cual fue creado.

Con ello, el Colegio de Estudios Científicos y Tecnológicos del Estado de Morelos, ha emprendido estrategias que generan valor agregado a sus estudiantes, ofreciendo educación tecnológica de tipo media superior, que forma profesionales técnicos con sentido innovador, que, incorporados a los avances científicos y tecnológicos, estén aptos para aplicar sus conocimientos a la solución creativa de problemas que se presenten en el sector industrial y agropecuario. Es importante señalar que este servicio educativo va dirigido a jóvenes egresados de secundaria que busca ingresar al nivel superior o al campo laboral.

3. Organización y Objeto Social.

a) **Objeto Social.** El Colegio, tiene por objeto impartir e impulsar la Educación Media Superior Tecnológica en la Entidad, propiciando mayor calidad y pertinencia, así como la vinculación con el sector productivo y las necesidades de la región, formando Técnicos Profesionales, Competitivos y Emprendedores, que contribuyen al desarrollo y bienestar de su comunidad.

b) Principal actividad. En cumplimiento de sus atribuciones el Colegio de Estudios Científicos y Tecnológicos del Estado de Morelos, tiene las siguientes actividades:

- I. Impartir e impulsar la educación media superior tecnológica de la Entidad, propiciando la calidad en la preparación de los educandos y su vinculación con las necesidades de desarrollo regional y nacional;
- II. Establecer, organizar y administrar planteles educativos en el Estado, destinados al cumplimiento de sus metas;
- III. Promover actividades de carácter tecnológico respondiendo a las necesidades del desarrollo municipal, estatal, regional y nacional;
- IV. Impulsar actitudes que estimulen la investigación e innovación científica y tecnológica, procurando la vinculación con el sector productivo;
- V. Expedir certificados de estudios y otorgar constancias de capacitación para el trabajo; y
- VI. Las demás que sean afines con las anteriores o se deriven del Decreto, del Estatuto Orgánico y demás normativa aplicable.

c) El ejercicio fiscal.

El ejercicio fiscal comprende del 01 de enero al 31 de diciembre de 2023.

d) Régimen Jurídico. Los principales ordenamientos legales que rigen y norman las funciones administrativas del Colegio de Estudios Científicos y Tecnológicos del Estado de Morelos, son:

- I. Constitución Política de los Estados Unidos Mexicanos,
- II. Constitución Política del Estado Libre y Soberano de Morelos,
- III. Ley Orgánica de la Administración Pública del Estado Libre y Soberano de Morelos,
- IV. Ley General de Educación,
- V. Ley General de Contabilidad Gubernamental,
- VI. Ley del Servicio Civil del Estado de Morelos,
- VII. Decreto Número Quinientos Setenta y Uno.- Por el que se crea el Colegio de Estudios Científicos y Tecnológicos del Estado de Morelos,
- VIII. Estatuto Orgánico del Colegio de Estudios Científicos y Tecnológicos del Estado de Morelos, entre otras.

e) Consideraciones fiscales. El Colegio de Estudios Científicos y Tecnológicos del Estado de Morelos, está registrado en el régimen de Personas Morales con Fines no Lucrativos. Sus obligaciones fiscales, de acuerdo a su Constancia de Situación Fiscal son las que se detallan a continuación:

- I. Entero de retenciones mensuales de ISR por sueldos y salarios.
- II. Declaración informativa anual de retenciones de ISR por arrendamiento de inmuebles.
- III. Entero mensual de retenciones de ISR de ingresos por arrendamiento.
- IV. Declaración Informativa mensual de Proveedores.
- V. Entero de retenciones mensuales de ISR por ingresos asimilados a salarios.

f) Estructura Organizacional Básica.

Para el desempeño de sus funciones el Colegio de Estudios Científicos y Tecnológicos del Estado de Morelos, cuenta con las siguientes Unidades Administrativas:

- I. Dirección General;
- II. Dirección Académica;
- III. Dirección Administrativa;
- IV. Subdirección de Planeación;
- V. Dirección de Vinculación, y
- VI. Direcciones de Planteles.

4. Bases de Preparación de los Estados Financieros.**A) Fundamento Legal y Normativo.**

- a) Los Estados Financieros que se presentan en este informe, se elaboraron bajo criterios generales regidos por la Ley General de Contabilidad Gubernamental, atendiéndose las disposiciones normativas contables y lineamientos emitidos por el Consejo Nacional de Armonización Contable (CONAC). Se han realizado las modificaciones a los marcos normativos contables y presupuestarios, así también a los instrumentos técnicos para lograr el cumplimiento de los objetivos a nivel nacional, considerando en primera instancia el Marco Conceptual de Contabilidad Gubernamental, que representa los fundamentos para la elaboración de normas, contabilización, valuación y presentación de la Información Financiera, así mismo, el Plan de Cuentas, el cual se constituye una herramienta básica para el registro de operaciones, otorgando consistencia en la presentación y fácil interpretación de los resultados y las bases para consolidar, bajo criterios armonizados, la información contable.
- b) La Normatividad Contable y Financiera, proporciona los elementos necesarios para el manejo transparente de los recursos públicos y el cabal cumplimiento en la rendición de cuentas. Además, se constituye por el conjunto de normas, lineamientos, metodologías, procedimientos, sistemas, criterios y ordenamientos con base a los Postulados Básicos de Contabilidad Gubernamental que han de aplicar los centros contables en el registro de sus operaciones con la finalidad de regular operaciones específicas para la integración homogénea de la información contable y financiera.
- c) Los Postulados Básicos de Contabilidad Gubernamental, son los elementos fundamentales de referencia general para uniformar los métodos, procedimientos y prácticas contables, así como, organizar y mantener una efectiva sistematización que permita la obtención de información veraz en forma clara y concisa, en este sentido, se constituyen en el sustento técnico de la Contabilidad.
- d) Los estados financieros de la entidad son el Estado de Situación Financiera, Estado de Actividades, Estado de Variaciones en la Hacienda Pública/Patrimonio y el Estado Analítico del Activo, de acuerdo al requerimiento establecido en el Manual de Contabilidad Gubernamental del CONAC.

B) Principales Políticas de Control y Registro.

El “Sistema Integrado de Contabilidad Gubernamental” (SIGGEM), regula las operaciones realizadas en cada uno de los centros contables que conforman el Colegio, con base a los Postulados Básicos de Contabilidad Gubernamental, normas, criterios, procedimientos, métodos, políticas contables específicas y sistemas, aplicadas para las transacciones y eventos cuantificables en términos económicos, con el objeto de generar información útil y confiable.

El registro de las operaciones es en apego a los Postulados Básicos de Contabilidad Gubernamental y a las normas y manuales vigentes. El Colegio de Estudios Científicos y Tecnológicos del Estado de Morelos, registra los gastos como tales en el momento en que se devenguen y los ingresos en el momento en que son efectivamente percibidos o realizados.

El control interno comprende el plan de organización y todos los métodos y procedimientos que en forma coordinada adoptan las dependencias y entidades para salvaguardar los activos, verificar la razonabilidad y confiabilidad de la información contable, y promover la eficiencia operacional y la adherencia a la normatividad vigente. En dicho sentido el Colegio de Estudios Científicos y Tecnológicos del Estado de Morelos, en su Dirección Administrativa cuenta con manuales de organización, políticas y procedimientos, así como lineamientos de comprobación del gasto, entre otros.

b) NOTAS DE DESGLOSE.

1. Notas al Estado de Actividades.

a) Cuenta Ingresos y Otros Beneficios.

Dicha cuenta se integra por los ingresos de gestión, por Otros Ingresos y Beneficios, así como de las Participaciones, Aportaciones, Transferencias, Asignaciones, Subsidios y Otras Ayudas, otorgadas por el Gobierno del Estado de Morelos y por el Gobierno Federal. Al 30 de Septiembre de 2023, la cuenta en comento registra un ingreso por \$121,698,731 (Ciento veintiun millones seiscientos noventa y ocho mil setecientos treinta y un pesos), misma que se integra como se detalla a continuación:

DESCRIPCIÓN	SALDO AL 30 DE SEPTIEMBRE 2023
Ingresos por venta de bienes y servicios. (Cuotas escolares).	\$ 16,411,841
Participaciones, Aportaciones, Transferencias, Asignaciones, Subsidios y Otras Ayudas. (Gobierno del Estado y Ramo 11 Federal).	\$ 105,286,890
TOTAL	\$ 121,698,731

b) Gastos y Otras Pérdidas.

En esta cuenta se registran los gastos de funcionamiento y operación realizados por el Colegio de Estudios Científicos y Tecnológicos del Estado de Morelos. Estos gastos al 30 de Septiembre de 2023 ascienden a \$95,198,837 (Noventa y cinco millones ciento noventa y ocho mil ochocientos treinta y siete pesos). Dicha cantidad se detalla a continuación:

DESCRIPCIÓN	SALDO AL 30 DE SEPTIEMBRE 2023
Servicios Personales.	\$ 85,703,161
Materiales y suministros.	\$ 2,100,923
Servicios Generales.	\$ 7,394,753
TOTAL	\$ 95,198,837

2. Notas al Estado de Situación Financiera.

Activo.

a) Efectivo y Equivalentes. Bancos.

Este rubro se integra por el importe de disponibilidad bancaria, misma que al 30 de Septiembre de 2023, cerró con un saldo en libros conciliado por la cantidad de \$40,996,186 (Cuarenta millones novecientos noventa y seis mil ciento ochenta y seis pesos), cifra que se integra por la captación de ingresos propios, las Transferencias, Asignaciones, Subsidios y Subvenciones, y Pensiones y Jubilaciones, así como de las economías de ejercicios anteriores. Tal y como se detalla a continuación:

ÁREA O PLANTEL	SALDO 30/09/2023
Oficina de Dirección General	\$ 5,000
Dirección Académica	3,000
Subdirección de Planeación	3,000
Dirección de Vinculación	1,000
Plantel Tenextepango	3,000
Plantel Yecapixtla	3,000
Plantel Emiliano zapata	4,000
Plantel Ayala	3,000
Plantel Marcelino Rodríguez	3,000
TOTAL	\$ 28,000



CUENTAS BANCARIAS AL 30 DE SEPTIEMBRE DE 2023			
CUENTA	BANCO	DESCRIPCIÓN	SALDO 30/09/2023
4328	BBVA Bancomer	Nómina 2017	862,418
3194	BBVA Bancomer	Plantel Tenextepango	82,606
3739	BBVA Bancomer	Plantel Yecapixtla	158,575
2821	BBVA Bancomer	Plantel Emiliano Zapata	91,365
3631	BBVA Bancomer	Plantel Ayala	52,584
3526	BBVA Bancomer	Plantel Marcelino Rodríguez	129,872
4624	BBVA Bancomer	Beca transporte	2,279,419
7077	BBVA Bancomer	Nómina 2018	368,217
0321	BBVA Bancomer	Nómina 2019	2,114,722
7233	BBVA Bancomer	Recurso Propio 2019	1,136,304
7234	BBVA Bancomer	Nómina 2020	1,639,188
7250	BBVA Bancomer	Recurso Propio 2020	204,873
9875	BBVA Bancomer	Nomina 2021	674,894
0342	BBVA Bancomer	Recurso Propio 2021	0.00
9623	BBVA Bancomer	Recurso Estatal 2022	1,865,721
9836	BBVA Bancomer	Recurso Propio 2022	293,562
9553	BBVA Bancomer	Recurso Propio 2023	10,899,272
9294	BBVA Bancomer	Recurso Federal 2023	7,686,775
9510	BBVA Bancomer	Recurso Estatal 2023	10,152,635
4021	BBVA Bancomer	Nomina 2023	275,184
TOTAL			\$ 40,968,186

b) Derechos a Recibir Efectivo y Equivalentes.

El saldo de esta cuenta se compone básicamente de operaciones transitorias originadas por la operatividad, pendientes de recibir al 30 de septiembre de 2023 y refleja un total de \$6,900,163 (Seis millones novecientos mil ciento sesenta y tres pesos). Dicha cifra se integra de las partidas siguientes:

1. Deudores Diversos.

DEUDORES DIVERSOS						
REPORTE DE ANTIGÜEDAD DE SALDOS						
DESCRIPCIÓN	MENOS DE 30 DÍAS	30 DÍAS	60 DÍAS	90 DÍAS	MÁS DE 90 DÍAS	SALDO 30/09/2023
Gobierno del Estado de Morelos.	\$162,600 (4)	-	-	-	\$918,278 (1)	\$ 1,080,878
SEMS Coord Sec de Planeación.	-	-	-	-	4,028,239 (2)	\$ 4,028,239
Ríos Ortiz Víctor Hugo.	-	-	-	-	37,740 (3)	\$ 37,740
Julian Peralta Navarro	\$ 172 (5)					\$ 172
Prestacion desarrollo cultural (docentes varios)	\$ 1,091 (6)					\$ 1,091
TOTAL	\$163,863	-	-	-	\$4,984,257	\$ 5,148,120

Nota: Por lo que corresponde a los saldos con una antigüedad mayor a 90 días, es importante mencionar que estos datan como se detalla a continuación:

- 1) Desde 2014, originado por ampliaciones otorgadas al Organismo, mismas que no fueron radicadas, por la cantidad de \$918,278.
- 2) De 2016 al 2019, el cual fue originado por las diferencias entre lo autorizado y lo efectivamente radicado.
- 3) Originado el 31 de diciembre de 2020, por concepto de cancelación del gasto (1er pago por adquisición de pasto), mismo que fue registrado dentro de la cuenta de deudores diversos.

Ahora bien, los saldos con una antigüedad menor de 30 días, se detallan de la siguiente manera:

- 4) Corresponde al ingreso devengado y recaudado-subsidio estatal correspondiente a gastos de operación, de la segunda quincena del mes de septiembre, pendiente de recibir de Gobierno del Estado de Morelos.
- 5) Saldo pendiente de reintegro, que corresponde a la comprobación de gastos por recurso solicitado para la compra de 7 boletos de avión (viaje redondo), necesarios para la asistencia de la Delegación representativa del CECyTE Morelos al programa bicultural CECyTE 2023 que se llevara a cabo en Paris Francia.
- 6) Pago de lo indebido, correspondiente a la prestación de desarrollo cultural, conforme al artículo 107 de las condiciones generales de trabajo suitcecytem.

2. Gastos a comprobar.

DESCRIPCIÓN	SALDO 30/09/2023
Wendy Adhalid Caballero Yañez	\$12,499
TOTAL	\$12,499

3. Otros Derechos a Recibir Efectivo o Equivalentes a Corto Plazo.

OTROS DERECHOS A RECIBIR EFECTIVO O EQUIVALENTES A CORTO PLAZO						
REPORTE DE ANTIGÜEDAD DE SALDOS AL 30 DE SEPTIEMBRE DE 2023						
DESCRIPCIÓN	ANTIGÜEDAD					SALDO 30/09/2023
	MENOS DE 30 DÍAS	30 DÍAS	60 DÍAS	90 DÍAS	MÁS DE 90 DÍAS	
Crédito al Salario					\$1,735,467(1)	\$1,735,467
Subsidio al Empleo	\$4,077 (2)					4,077
TOTAL	\$4,077				\$1,735,467	\$ 1,739,544
Total Derechos a Recibir Efectivo y Equivalentes						\$ 6,900,163

1) Este saldo data desde 2014.

2) El subsidio al empleo se entera en el mes inmediato posterior al mes de Septiembre.

4 Otros Activos Circulantes.

Este saldo se encuentra integrado por los Depósitos en Garantía, por la cantidad de \$179,220 (ciento setenta y nueve mil doscientos veinte pesos), mismo que se integra de la siguiente manera:

FECHA DE ORIGEN	No DE CHEQUE	DESCRIPCIÓN	SALDO 30/09/2023
Octubre de 2001	2696	Com Fed de Electricidad Plantel Yecapixtla	\$7,898
Mayo de 2003	4644	Nextel de México	1,909
Septiembre de 2003	159	Celular Dir. Gral.	2,000
Septiembre de 2005	1969	Peajes llave Dir. Gral.	2,000
Junio de 2009	5969	Com. Fed De Electricidad Dir. Gral.	19,662
Septiembre de 2011	614	Com Fed Electricidad Marcelino Rodríguez	22,335
Junio de 2014	7051	Com. Federal De Electricidad Plantel Yecapixtla	28,416
Abril de 2021	5036	Grupo Maderero San Esteban SA de CV. Edificio que ocupa las oficinas de la Dirección General.	95,000
TOTAL			\$179,220

c) Activo no Circulante.

Este renglón del Activo refleja el valor de los bienes inmuebles, muebles e intangibles que posee el Colegio de Estudios Científicos y Tecnológicos del Estado de Morelos, así como la depreciación, deterioro y amortización acumulada de los bienes. El saldo del Activo no Circulante al 30 de septiembre de 2023 es de \$132,266,127 (Ciento treinta y dos millones doscientos sesenta y seis mil ciento veintisiete pesos), cantidad que se integra de la siguiente manera:

1. Bienes Inmuebles, Infraestructura y Construcciones en Proceso.

DESCRIPCIÓN	SALDO 30/09/2023
Terrenos.	\$70,817,728

2. Otros Bienes Inmuebles.

DESCRIPCIÓN	SALDO 30/09/2023
Edificios. Planteles.	\$74,912,576

3. Bienes Muebles.

DESCRIPCIÓN	SALDO 30/09/2023
Mobiliario y Equipo de Administración	\$26,982,946
Mobiliario y Equipo Educativo y Recreativo	10,191,566
Equipo e instrumental médico y de laboratorio	1,606,041
Vehículos y equipo de transporte	259,377
Maquinaria otros equipos y herramientas	3,270,532
TOTAL	\$42,310,462

4. Activos Intangibles.

DESCRIPCIÓN	SALDO 30/09/2023
Software	\$642,369
Licencias	342,659
TOTAL	\$985,028

5. Depreciación, Deterioro y Amortización Acumulada de Bienes.

La depreciación de los bienes se calcula con base en la estimación de la vida útil de los activos, emitidos por el Consejo Nacional de Armonización Contable (CONAC). El saldo de la cuenta asciende -\$56,759,667 (Cincuenta y seis millones setecientos cincuenta y nueve mil seiscientos sesenta y siete pesos).

DESCRIPCIÓN	SALDO 30/09/2023
Depreciación, Deterioro y Amortización Acumulada de Bienes.	-\$56,759,667
TOTAL	-\$56,759,667
Total Activo no Circulante	\$132,266,127

Pasivo.

- a) **Pasivo Circulante.** Representa el registro de las obligaciones contraídas a corto plazo por el Colegio de Estudios Científicos y Tecnológicos del Estado de Morelos, para el desarrollo de sus funciones y la prestación de servicios. Al 30 de septiembre del ejercicio fiscal 2023, se tiene un saldo pendiente de pago de \$10,566,929 (Diez millones quinientos sesenta y seis mil novecientos veintinueve pesos). A continuación, se presenta su integración:

1. Cuentas por pagar a corto plazo.

DESCRIPCIÓN	SALDO 30/09/2023
Servicios personales por pagar a corto plazo.	\$ 4,689,137
Proveedores por pagar a corto plazo.	136,734
Transferencias otorgadas por pagar a corto plazo.	186,571
Retenciones y contribuciones por pagar a corto plazo.	2,956,926
Otras cuentas por pagar a corto plazo.	1) 2,593,666
TOTAL	\$ 10,563,034

- 1) Este saldo se integra de la siguiente manera:
 - 2,591,782 datan de ejercicios anteriores a esta Administración.
 - 2,184 corresponden al ejercicio 2023

2. Otras Provisiones a corto plazo.


DESCRIPCIÓN	SALDO 30/09/2023
Otras Provisiones a corto plazo.	-\$3,895
TOTAL	-\$3,895
Total Pasivo Circulante	-\$10,566,929

b) **Pasivo no Circulante.** Representa el registro de las obligaciones contraídas a largo plazo por el Colegio de Estudios Científicos y Tecnológicos del Estado de Morelos, para el desarrollo de sus funciones y la prestación de servicios. Al 30 de septiembre del ejercicio fiscal 2023, se tiene un saldo pendiente de pago de \$366,234 (Trescientos sesenta y seis mil doscientos treinta y cuatro pesos), tal y como se detalla a continuación:

1. Pasivos Diferidos a Largo Plazo. Otros pasivos diferidos a largo plazo.

a. Depósitos en garantía. Tiendas Escolares.

FECHA DE ORIGEN	DESCRIPCIÓN	SALDO 30/09/2023
04-feb-13	Plantel Tenextepango	\$ 13,700
07-may-13	Plantel Yecapixtla	905
04-feb-13	Plantel Emiliano Zapata	4,650
16-mar-13	Plantel Marcelino Rodríguez	1,500
14-feb-18	Adame Morales Rubén Ernesto	200
16-feb-18	Hernández Vera Zuleyn Metabel	3,000
12-mar-18	Mejía López Edgar Rodolfo	490
31-ago-18	Salazar Sánchez Beatriz	2,900
19-feb-19	Barrera Lara Karent Zuleyma	2,000
05-mar-20	Yáñez Martínez Francisco	1,800
TOTAL		\$ 31,145



b. Depósitos en garantía. Tiendas Escolares 2022-2023

FECHA DE ORIGEN	DESCRIPCIÓN	SALDO 30/09/2023
Agosto 2022	Juan Carlos Vélez Cruz	8,000
	Marisol Vianey Ríos Peralta	8,000
TOTAL		\$16,000



c. Depósitos en garantía. Papelería 2023-2024

FECHA DE ORIGEN	DESCRIPCIÓN	SALDO 30/09/2023
Agosto 2023	César Eduardo Melgoza Vázquez	\$4,000
	Ezequiel Izúcar Arroyo	2,000
	Adrián Flores Blanco	6,000
TOTAL		\$12,000

d. Depósitos en garantía. Cafetería 2023-2024

FECHA DE ORIGEN	DESCRIPCIÓN	SALDO 30/09/2023
Agosto 2023	Octavio Mastache Salas	\$ 6,000
	Ángel Chávez Aragón	4,500
	Beatriz Salazar Sánchez	6,000
	Juan Carlos Velez Cruz	8,500
	María del Socorro Peralta Catalán	9,000
	Leandro Delgado Chávez	9,000
	Ezequiel Izucar Arroyo	4,500
	Beatriz Orzuna García	4,000
	Fernanda Hernández Díaz	4,000
TOTAL		\$ 55,500

2. Provisiones a Largo Plazo

DESCRIPCIÓN	SALDO 30/09/2023
Provisión demandas y juicios laborales	\$251,589
TOTAL	\$251,589

3. Notas al Estado de Flujo de Efectivo.

El saldo inicial y final que refleja el Estado de Flujos de Efectivo en la cuenta de efectivo y equivalentes es como sigue:

DESCRIPCIÓN	2023	2022
Efectivo y equivalentes al efectivo al inicio del ejercicio.	\$ 33,124,913	\$ 42,037,162
Efectivo y equivalentes al efectivo al final del ejercicio.	40,996,186	37,898,907

CONCILIACIÓN ENTRE LOS INGRESOS Y EGRESOS PRESUPUESTARIOS Y CONTABLES

La conciliación se presentará atendiendo a lo dispuesto por el acuerdo por el que se emite el formato de conciliación entre los ingresos presupuestarios y contables, así como entre los egresos presupuestarios y los gastos contables.

c) NOTAS DE MEMORIA (CUENTAS DE ORDEN).

Las cuentas de orden se utilizan para registrar movimientos de valores que no afecten o modifiquen el balance del ente, sin embargo, su incorporación en libros es necesaria con fines de recordatorio contable, de control y en general sobre los aspectos administrativos, o bien para consignar derechos o responsabilidades contingentes que puedan o no presentarse en el futuro.

1. CUENTAS DE ORDEN PRESUPUESTARIAS

a) Ley de Ingresos.

DESCRIPCIÓN	IMPORTE
Ley de Ingresos estimada	158,982,861
Ley de ingresos por ejecutar	(32,117,627)
Modificaciones a la Ley de Ingresos Estimada	(5,166,504)
Ley de ingresos devengada	0
Ley de ingresos recaudada	(121,698,731)

b) Presupuesto de Egresos

DESCRIPCIÓN	IMPORTE
Presupuesto de egresos aprobado	(158,982,861)
Presupuesto de egresos por ejercer	58,571,252
Modificaciones al presupuesto de egresos aprobado	5,166,504
Presupuesto de egresos comprometido	27,868
Presupuesto de egresos devengado	1,511,125
Presupuesto de egresos ejercido	0
Presupuesto de egresos pagado	93,706,113


"Bajo protesta de decir verdad declaramos que los Estados Financieros y sus Notas son razonablemente correctos"

Elaboró



L.C. Perla Cecilia Granados García
Jefa de Departamento
de Contabilidad

Revisó



C.P. Abel Romo Pérez
Director Administrativo

Autorizó



D.D.E. Susana Domínguez Izaguirre
Directora General



Tercer Informe de Cuenta Pública
Colegio de Estudios Científicos y Tecnológicos del Estado de Morelos
Conciliación entre los Ingresos Presupuestarios y Contables
Del 1 de enero al 30 de septiembre de 2023
(Cifras en Pesos)



Concepto	2023
1. Total de Ingresos Presupuestarios	121,698,731
2. Más Ingresos Contables No Presupuestarios	-
2.1 Ingresos Financieros	-
2.2 Incremento por Variación de Inventarios	-
2.3 Disminución del Exceso de Estimaciones por Pérdida o Deterioro u Obsolescencia	-
2.4 Disminución del Exceso de Provisiones	-
2.5 Otros Ingresos y Beneficios Varios	-
2.6 Otros Ingresos Contables No Presupuestarios	-
3. Menos Ingresos Presupuestarios No Contables	-
3.1 Aprovechamientos Patrimoniales	-
3.2 Ingresos Derivados de Financiamientos	-
3.3 Otros Ingresos Presupuestarios No Contables	-
4. Total de Ingresos Contables	121,698,731



Tercer Informe de Cuenta Pública
Colegio de Estudios Científicos y Tecnológicos del Estado de Morelos
Conciliación entre los Egresos Presupuestarios y los Gastos Contables
Del 1 de enero al 30 de septiembre de 2023
(Cifras en Pesos)



Concepto	2023
1. Total de Egresos Presupuestarios	95,217,237
2. Menos Egresos Presupuestarios No Contables	18,400
2.1 Materias Primas y Materiales de Producción y Comercialización	-
2.2 Materiales y Suministros	-
2.3 Mobiliario y Equipo de Administración	18,400
2.4 Mobiliario y Equipo Educacional y Recreativo	-
2.5 Equipo e Instrumental Médico y de Laboratorio	-
2.6 Vehículos y Equipo de Transporte	-
2.7 Equipo de Defensa y Seguridad	-
2.8 Maquinaria, Otros Equipos y Herramientas	-
2.9 Activos Biológicos	-
2.10 Bienes Inmuebles	-
2.11 Activos Intangibles	-
2.12 Obra Pública en Bienes de Dominio Público	-
2.13 Obra Pública en Bienes Propios	-
2.14 Acciones y Participaciones de Capital	-
2.15 Compra de Títulos y Valores	-
2.16 Concesión de Préstamos	-
2.17 Inversiones en Fideicomisos, Mandatos y Otros Análogos	-
2.18 Provisiones para Contingencias y Otras Erogaciones Especiales	-
2.19 Amortización de la Deuda Pública	-
2.20 Adeudos de Ejercicios Fiscales Anteriores (ADEFAS)	-
2.21 Otros Egresos Presupuestarios No Contables	-
3. Más Gastos Contables No Presupuestarios	-
3.1 Estimaciones, Depreciaciones, Deterioros, Obsolescencia y Amortizaciones	-
3.2 Provisiones	-
3.3 Disminución de Inventarios	-
3.4 Otros Gastos	-
3.5 Inversión Pública no Capitalizable	-
3.6 Materiales y Suministros (consumos)	-
3.7 Otros Gastos Contables No Presupuestarios	-
4. Total de Gastos Contables	95,198,837



Información Presupuestaria

TERCER INFORME DE CUENTA PÚBLICA
COLEGIO DE ESTUDIOS CIENTÍFICOS Y TECNOLÓGICOS
DEL ESTADO DE MORELOS
ENERO - SEPTIEMBRE

2023



Tercer Informe de Cuenta Pública
Colegio de Estudios Científicos y Tecnológicos del Estado de Morelos
Balance Presupuestario - LDF
Del 1 de enero al 30 de septiembre de 2023
(Cifras en Pesos)



Concepto	Estimado / Aprobado	Devengado	Recaudado / Pagado
A. Ingresos Totales (A = A1 + A2 + A3)	158,982,861	121,698,731	121,698,731
A1. Ingresos de Libre Disposición	86,748,432	73,771,056	73,771,056
A2. Transferencias Federales Etiquetadas	72,234,429	47,927,675	47,927,675
A3. Financiamiento Neto	-	-	-
B. Egresos Presupuestarios (B = B1 + B2)	158,982,861	95,217,237	93,706,113
B1. Gasto No Etiquetado (sin incluir Amortización de la Deuda Pública)	86,748,432	54,077,259	53,218,407
B2. Gasto Etiquetado (sin incluir Amortización de la Deuda Pública)	72,234,429	41,139,978	40,487,706
C. Remanentes del Ejercicio Anterior (C = C1 + C2)	-	-	-
C1. Remanentes de Ingresos de Libre Disposición aplicados en el periodo	-	-	-
C2. Remanentes de Transferencias Federales Etiquetadas aplicados en el periodo	-	-	-
I. Balance Presupuestario (I = A - B + C)	-	26,481,494	27,992,618
II. Balance Presupuestario sin Financiamiento Neto (II = I - A3)	-	26,481,494	27,992,618
III. Balance Presupuestario sin Financiamiento Neto y sin Remanentes del Ejercicio Anterior (III = II - C)	-	26,481,494	27,992,618

Concepto	Aprobado	Devengado	Pagado
E. Intereses, Comisiones y Gastos de la Deuda (E = E1 + E2)	-	-	-
E1. Intereses, Comisiones y Gastos de la Deuda con Gasto No Etiquetado	-	-	-
E2. Intereses, Comisiones y Gastos de la Deuda con Gasto Etiquetado	-	-	-
IV. Balance Primario (IV = III + E)	-	26,481,494	27,992,618

Concepto	Estimado / Aprobado	Devengado	Recaudado / Pagado
F. Financiamiento (F = F1 + F2)	-	-	-
F1. Financiamiento con Fuente de Pago de Ingresos de Libre Disposición	-	-	-
F2. Financiamiento con Fuente de Pago de Transferencias Federales Etiquetadas	-	-	-
G. Amortización de la Deuda (G = G1 + G2)	-	-	-
G1. Amortización de la Deuda Pública con Gasto No Etiquetado	-	-	-
G2. Amortización de la Deuda Pública con Gasto Etiquetado	-	-	-
A3. Financiamiento Neto (A3 = F - G)	-	-	-

Concepto	Estimado / Aprobado	Devengado	Recaudado / Pagado
A1. Ingresos de Libre Disposición	86,748,432	73,771,056	73,771,056
A3.1. Financiamiento Neto con Fuente de Pago de Ingresos de Libre Disposición (A3.1 = F1 - G1)	-	-	-
F1. Financiamiento con Fuente de Pago de Ingresos de Libre Disposición	-	-	-
G1. Amortización de la Deuda Pública con Gasto No Etiquetado	-	-	-
B1. Gasto No Etiquetado (sin incluir Amortización de la Deuda Pública)	86,748,432	54,077,259	53,218,407
C1. Remanentes de Ingresos de Libre Disposición aplicados en el periodo	-	-	-
V. Balance Presupuestario de Recursos Disponibles (V = A1 + A3.1 - B1 + C1)	-	19,693,797	20,552,649
VI. Balance Presupuestario de Recursos Disponibles sin Financiamiento Neto (VI = V - A3.1)	-	19,693,797	20,552,649

Concepto	Estimado / Aprobado	Devengado	Recaudado / Pagado
A2. Transferencias Federales Etiquetadas	72,234,429	47,927,675	47,927,675
A3.2. Financiamiento Neto con Fuente de Pago de Transferencias Federales Etiquetadas (A3.2 = F2 - G2)	-	-	-
F2. Financiamiento con Fuente de Pago de Transferencias Federales Etiquetadas	-	-	-
G2. Amortización de la Deuda Pública con Gasto Etiquetado	-	-	-
B2. Gasto Etiquetado (sin incluir Amortización de la Deuda Pública)	72,234,429	41,139,978	40,487,706
C2. Remanentes de Transferencias Federales Etiquetadas aplicados en el periodo	-	-	-
VII. Balance Presupuestario de Recursos Etiquetados (VII = A2 + A3.2 - B2 + C2)	-	6,787,697	7,439,969
VIII. Balance Presupuestario de Recursos Etiquetados sin Financiamiento Neto (VIII = VII - A3.2)	-	6,787,697	7,439,969



Tercer Informe de Cuenta Pública
Colegio de Estudios Científicos y Tecnológicos del Estado de Morelos
Estado Analítico de Ingresos
Del 1 de enero al 30 de septiembre de 2023
(Cifras en Pesos)



Rubro de Ingresos	Ingreso					Diferencia (6 = 5 - 1)
	Estimado	Ampliaciones y Reducciones	Modificado	Devengado	Recaudado	
	(1)	(2)	(3 = 1 + 2)	(4)	(5)	
Impuestos	-	-	-	-	-	-
Cuotas y Aportaciones de Seguridad Social	-	-	-	-	-	-
Contribuciones de Mejoras	-	-	-	-	-	-
Derechos	-	-	-	-	-	-
Productos	-	-	-	-	-	-
Aprovechamientos	-	-	-	-	-	-
Ingresos por Venta de Bienes, Prestación de Servicios y Otros Ingresos	12,500,000	-	12,500,000	16,409,827	16,409,827	3,909,827
Participaciones, Aportaciones, Convenios, Incentivos Derivados de la Colaboración Fiscal y Fondos Distintos de Aportaciones	146,482,861	(5,166,504)	141,316,357	105,288,904	105,288,904	(41,193,957)
Transferencias, Asignaciones, Subsidios y Subvenciones, y Pensiones y Jubilaciones	-	-	-	-	-	-
Ingresos Derivados de Financiamientos	-	-	-	-	-	-
Total	158,982,861	(5,166,504)	153,816,357	121,698,731	121,698,731	(37,284,130)
				Ingresos excedentes		

Estado Analítico de Ingresos Por Fuente de Financiamiento	Ingreso					Diferencia (6 = 5 - 1)
	Estimado	Ampliaciones y Reducciones	Modificado	Devengado	Recaudado	
	(1)	(2)	(3 = 1 + 2)	(4)	(5)	
Ingresos del Poder Ejecutivo Federal o Estatal y de los Municipios	-	-	-	-	-	-
Impuestos	-	-	-	-	-	-
Cuotas y Aportaciones de Seguridad Social	-	-	-	-	-	-
Contribuciones de Mejoras	-	-	-	-	-	-
Derechos	-	-	-	-	-	-
Productos ¹	-	-	-	-	-	-
Aprovechamientos ²	-	-	-	-	-	-
Participaciones, Aportaciones, Convenios, Incentivos Derivados de la Colaboración Fiscal y Fondos Distintos de Aportaciones	-	-	-	-	-	-
Transferencias, Asignaciones, Subsidios y Subvenciones, y Pensiones y Jubilaciones	-	-	-	-	-	-
Ingresos de los Entes Públicos de los Poderes Legislativo y Judicial, de los Órganos Autónomos y del Sector Paraestatal o Paramunicipal, así como de las Empresas Productivas del Estado	12,500,000	-	12,500,000	16,409,827	16,409,827	3,909,827
Cuotas y Aportaciones de Seguridad Social	-	-	-	-	-	-
Productos ¹	-	-	-	-	-	-
Ingresos por Venta de Bienes, Prestación de Servicios y Otros Ingresos ³	12,500,000	-	12,500,000	16,409,827	16,409,827	3,909,827
Transferencias, Asignaciones, Subsidios y Subvenciones, y Pensiones y Jubilaciones	-	-	-	-	-	-
Ingresos Derivados de Financiamientos	-	-	-	-	-	-
Ingresos Derivados de Financiamientos	-	-	-	-	-	-
Total	12,500,000	-	12,500,000	16,409,827	16,409,827	3,909,827
				Ingresos excedentes		

¹ Incluye intereses que generan las cuentas bancarias de los entes públicos en productos.

² Incluye donativos en efectivo del Poder Ejecutivo, entre otros aprovechamientos.

³ Se refiere a los ingresos propios obtenidos por los Poderes Legislativo y Judicial, los Órganos Autónomos y las entidades de la administración pública paraestatal y paramunicipal, por sus actividades diversas no inherentes a su operación que generan recursos y que no sean ingresos por venta de bienes o prestación de servicios, tales como donativos en efectivo, entre otros.



Tercer Informe de Cuenta Pública
Colegio de Estudios Científicos y Tecnológicos del Estado de Morelos
Estado Analítico de Ingresos Detallado - LDF
Del 1 de enero al 30 de septiembre de 2023
(Cifras en Pesos)



Concepto	Ingreso					Diferencia
	Estimado	Ampliaciones/ (Reducciones)	Modificado	Devengado	Recaudado	
Ingresos de Libre Disposición						
<i>Impuestos</i>	-	-	-	-	-	-
<i>Cuotas y Aportaciones de Seguridad Social</i>	-	-	-	-	-	-
<i>Contribuciones de Mejoras</i>	-	-	-	-	-	-
<i>Derechos</i>	-	-	-	-	-	-
<i>Productos</i>	-	-	-	-	-	-
<i>Aprovechamientos</i>	-	-	-	-	-	-
<i>Ingresos por Venta de Bienes y Prestación de Servicios</i>	12,500,000	-	12,500,000	16,409,827	16,409,827	3,909,827
<i>Participaciones</i>	-	-	-	-	-	-
Fondo General de Participaciones	-	-	-	-	-	-
Fondo de Fomento Municipal	-	-	-	-	-	-
Fondo de Fiscalización y Recaudación	-	-	-	-	-	-
Fondo de Compensación	-	-	-	-	-	-
Fondo de Extracción de Hidrocarburos	-	-	-	-	-	-
Impuesto Especial Sobre Producción y Servicios	-	-	-	-	-	-
0.136% de la Recaudación Federal Participable	-	-	-	-	-	-
3.17% Sobre Extracción de Petróleo	-	-	-	-	-	-
Gasolinas y Diésel	-	-	-	-	-	-
Fondo del Impuesto Sobre la Renta	-	-	-	-	-	-
Fondo de Estabilización de los Ingresos de las Ent. Fed.	-	-	-	-	-	-
<i>Incentivos Derivados de la Colaboración Fiscal</i>	-	-	-	-	-	-
Tenencia o Uso de Vehículos	-	-	-	-	-	-
Fondo de Compensación ISAN	-	-	-	-	-	-
Impuesto Sobre Automóviles Nuevos	-	-	-	-	-	-
Fondo de Compensación de Repecos-Intermedios	-	-	-	-	-	-
Otros Incentivos Económicos	-	-	-	-	-	-
<i>Transferencias y Asignaciones</i>	-	-	-	-	-	-
<i>Convenios</i>	74,248,432	-	74,248,432	57,361,229	57,361,229	(16,887,203)
Otros Convenios y Subsidios	74,248,432	-	74,248,432	57,361,229	57,361,229	(16,887,203)
<i>Otros Ingresos de Libre Disposición</i>	-	-	-	-	-	-
Participaciones en Ingresos Locales	-	-	-	-	-	-
Otros Ingresos de Libre Disposición	-	-	-	-	-	-
Total de Ingresos de Libre Disposición	86,748,432	-	86,748,432	73,771,056	73,771,056	(12,977,376)
Ingresos Excedentes de Ingresos de Libre Disposición						
Transferencias Federales Etiquetadas						
<i>Aportaciones</i>	-	-	-	-	-	-
Fondo de Aport. para la Nómina Educativa y Gto. Op.	-	-	-	-	-	-
Fondo de Aportaciones para los Servicios de Salud	-	-	-	-	-	-
Fondo de Aportaciones para la Infraestructura Social	-	-	-	-	-	-
Fondo de Aport. para el Fortalecimiento de los Municipios y de las Demarcaciones Territoriales del Distrito Federal	-	-	-	-	-	-
Fondo de Aportaciones Múltiples	-	-	-	-	-	-
Fondo de Aport. para la Educación Tec. y de Adultos	-	-	-	-	-	-
Fondo de Aportaciones para la Seguridad Pública de los Estados y del Distrito Federal	-	-	-	-	-	-
Fondo de Aportaciones para el Fortalecimiento de las Entidades Federativas	-	-	-	-	-	-
<i>Convenios</i>	72,234,429	(5,166,504)	67,067,925	47,927,675	47,927,675	(24,306,754)
Convenios de Protección Social en Salud	-	-	-	-	-	-
Convenios de Descentralización	-	-	-	-	-	-
Convenios de Reasignación	-	-	-	-	-	-
Otros Convenios y Subsidios	72,234,429	(5,166,504)	67,067,925	47,927,675	47,927,675	(24,306,754)
<i>Fondos Distintos de Aportaciones</i>	-	-	-	-	-	-
Fondo para Entidades Federativas y Municipios Productores de Hidrocarburos	-	-	-	-	-	-
Fondo Minero	-	-	-	-	-	-
<i>Transferencias, Asignaciones, Subsidios y Subvenciones, y Pensiones y Jubilaciones</i>	-	-	-	-	-	-
<i>Otras Transferencias Federales Etiquetadas</i>	-	-	-	-	-	-
Total de Transferencias Federales Etiquetadas	72,234,429	(5,166,504)	67,067,925	47,927,675	47,927,675	(24,306,754)
Ingresos Derivados de Financiamientos						
<i>Ingresos Derivados de Financiamientos</i>	-	-	-	-	-	-
Total de Ingresos	158,982,861	(5,166,504)	153,816,357	121,698,731	121,698,731	(37,284,130)
Datos Informativos						
1. Ingresos Derivados de Financiamientos con Fuente de Pago de Ingresos de Libre Disposición	-	-	-	-	-	-
2. Ingresos Derivados de Financiamientos con Fuente de Pago de Transferencias Federales Etiquetadas	-	-	-	-	-	-
3. Ingresos Derivados de Financiamientos	-	-	-	-	-	-

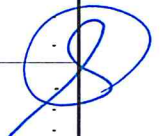


Tercer Informe de Cuenta Pública
Colegio de Estudios Científicos y Tecnológicos del Estado de Morelos
Estado Analítico del Ejercicio del Presupuesto de Egresos
Clasificación por Objeto del Gasto (Capítulo y Concepto)
Del 1 de enero al 30 de septiembre de 2023
(Cifras en Pesos)

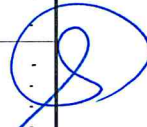


Concepto	Egresos					Subejercicio 6 = (3 - 4)
	Aprobado	Ampliaciones/ (Reducciones)	Modificado	Devengado	Pagado	
	1	2	3 = (1 + 2)	4	5	
Servicios Personales	140,326,314	(3,795,165)	136,531,149	85,703,161	84,336,240	50,827,988
Remuneraciones al Personal de Carácter Permanente	60,260,095	(2,436,585)	57,823,510	45,533,470	45,533,470	12,290,040
Remuneraciones al Personal de Carácter Transitorio	60,000	-	60,000	12,069	12,069	47,931
Remuneraciones Adicionales y Especiales	33,449,994	169,468	33,619,462	13,606,115	13,376,226	20,013,347
Seguridad Social	20,801,540	(1,196,184)	19,605,356	10,911,457	9,865,746	8,693,899
Otras Prestaciones Sociales y Económicas	25,550,685	(331,864)	25,218,821	15,640,050	15,548,729	9,578,771
Previsiones	-	-	-	-	-	-
Pago de Estímulos a Servidores Públicos	204,000	-	204,000	-	-	204,000
Materiales y Suministros	3,904,813	(65,374)	3,839,439	2,100,923	2,100,535	1,738,516
Materiales de Admón, Emisión de Doctos. y Artículos Oficiales	969,400	67,076	1,036,476	694,331	694,331	342,145
Alimentos y Utensilios	512,400	(50,337)	462,063	223,632	223,632	238,431
Materias Primas y Materiales de Producción y Comercialización	-	-	-	-	-	-
Materiales y Artículos de Construcción y de Reparación	745,513	(14,541)	730,972	288,423	288,423	442,549
Productos Químicos, Farmacéuticos y de Laboratorio	38,800	244	39,044	2,509	2,509	36,535
Combustibles, Lubricantes y Aditivos	432,000	164	432,164	231,600	231,600	200,564
Vestuario, Blancos, Prendas de Protección y Artículos Deportivos	384,500	202,983	587,483	514,182	514,182	73,301
Materiales y Suministros Para Seguridad	-	-	-	-	-	-
Herramientas, Refacciones y Accesorios Menores	822,200	(270,963)	551,237	146,246	145,858	404,991
Servicios Generales	13,985,934	(1,065,965)	12,919,969	7,394,753	7,250,938	5,525,216
Servicios Básicos	1,038,400	3,353	1,041,753	952,825	950,719	88,928
Servicios de Arrendamiento	2,092,520	(4,972)	2,087,548	1,115,137	1,115,137	972,411
Servicios Profesionales, Científicos, Técnicos y Otros Servicios	3,903,199	(363,181)	3,540,018	1,971,710	1,971,710	1,568,308
Servicios Financieros, Bancarios y Comerciales	738,329	(23,405)	714,924	315,555	315,555	399,369
Servicios de Instalación, Reparación, Mantto. y Conservación	1,646,246	83,911	1,730,157	546,456	546,456	1,183,701
Servicios de Comunicación Social y Publicidad	95,000	(24,429)	70,571	3,567	3,567	67,004
Servicios de Traslado y Viáticos	1,489,800	12,934	1,502,734	982,582	982,582	520,152
Servicios Oficiales	-	1,000	1,000	1,000	1,000	-
Otros Servicios Generales	2,982,440	(751,176)	2,231,264	1,505,921	1,364,212	725,343
Transferencias, Asignaciones, Subsidios y Otras Ayudas	-	-	-	-	-	-
Transferencias Internas y Asignaciones al Sector Público	-	-	-	-	-	-
Transferencias al Resto del Sector Público	-	-	-	-	-	-
Subsidios y Subvenciones	-	-	-	-	-	-
Ayudas Sociales	-	-	-	-	-	-
Pensiones y Jubilaciones	-	-	-	-	-	-
Transferencias a Fideicomisos, Mandatos y Otros Análogos	-	-	-	-	-	-
Transferencias a la Seguridad Social	-	-	-	-	-	-
Donativos	-	-	-	-	-	-
Transferencias al Exterior	-	-	-	-	-	-
Bienes Muebles, Inmuebles e Intangibles	765,800	(240,000)	525,800	18,400	18,400	507,400
Mobiliario y Equipo de Administración	537,800	(240,000)	297,800	18,400	18,400	279,400
Mobiliario y Equipo Educativo y Recreativo	28,000	-	28,000	-	-	28,000
Equipo e Instrumental Médico y de Laboratorio	-	-	-	-	-	-
Vehículos y Equipo de Transporte	-	-	-	-	-	-
Equipo de Defensa y Seguridad	-	-	-	-	-	-
Maquinaria, Otros Equipos y Herramientas	200,000	-	200,000	-	-	200,000
Activos Biológicos	-	-	-	-	-	-
Bienes Inmuebles	-	-	-	-	-	-
Activos Intangibles	-	-	-	-	-	-
Inversión Pública	-	-	-	-	-	-
Obra Pública en Bienes de Dominio Público	-	-	-	-	-	-
Obra Pública en Bienes Propios	-	-	-	-	-	-
Proyectos Productivos y Acciones de Fomento	-	-	-	-	-	-
Inversiones Financieras y Otras Provisiones	-	-	-	-	-	-
Inversiones Para el Fomento de Actividades Productivas	-	-	-	-	-	-
Acciones y Participaciones de Capital	-	-	-	-	-	-
Compra de Títulos y Valores	-	-	-	-	-	-
Concesión de Préstamos	-	-	-	-	-	-
Inversiones en Fideicomisos, Mandatos y Otros Análogos	-	-	-	-	-	-
Otras Inversiones Financieras	-	-	-	-	-	-
Provisiones para Contingencias y Otras Erogaciones Especiales	-	-	-	-	-	-
Participaciones y Aportaciones	-	-	-	-	-	-
Participaciones	-	-	-	-	-	-
Aportaciones	-	-	-	-	-	-
Convenios	-	-	-	-	-	-
Deuda Pública	-	-	-	-	-	-
Amortización de la Deuda Pública	-	-	-	-	-	-
Intereses de la Deuda Pública	-	-	-	-	-	-
Comisiones de la Deuda Pública	-	-	-	-	-	-
Gastos de la Deuda Pública	-	-	-	-	-	-
Costo por Coberturas	-	-	-	-	-	-
Ayudas Financieras	-	-	-	-	-	-
Adeudos de Ejercicios Fiscales Anteriores (Adefas)	-	-	-	-	-	-
Total del Gasto	158,982,861	(5,166,504)	153,816,357	95,217,237	93,706,113	58,599,120

Concepto	Egresos					
	Aprobado	Ampliaciones / (Reducciones)	Modificado	Devengado	Pagado	Subejercicio
Gasto No Etiquetado	86,748,432	-	86,748,432	54,077,259	53,218,407	32,671,173
Servicios Personales	71,242,534	1,371,339	72,613,873	46,479,188	45,764,539	26,134,685
Remuneraciones al Personal de Carácter Permanente	27,167,654	369,430	27,537,084	22,764,957	22,764,957	4,772,127
Remuneraciones al Personal de Carácter Transitorio	60,000	-	60,000	12,069	12,069	47,931
Remuneraciones Adicionales y Especiales	20,298,354	176,093	20,474,447	7,325,218	7,210,274	13,149,229
Seguridad Social	6,377,800	464,790	6,842,590	5,294,076	4,771,221	1,548,514
Otras Prestaciones Sociales y Económicas	17,134,726	361,026	17,495,752	11,082,868	11,006,018	6,412,884
Previsiones	-	-	-	-	-	-
Pago de Estímulos a Servidores Públicos	204,000	-	204,000	-	-	204,000
Materiales y Suministros	3,177,813	(72,823)	3,104,990	1,761,747	1,761,359	1,343,243
Materiales de Admón., Emisión de Doctos. y Art. Oficiales	862,400	51,796	914,196	600,230	600,230	313,966
Alimentos y Utensilios	477,400	(49,123)	428,277	215,024	215,024	213,253
Materias Primas y Materiales de Prod. y Comercialización	-	-	-	-	-	-
Materiales y Artículos de Construcción y de Reparación	680,513	(2,052)	678,461	288,423	288,423	390,038
Productos Químicos, Farmacéuticos y de Laboratorio	8,800	(596)	8,204	1,669	1,669	6,535
Combustibles, Lubricantes y Aditivos	12,000	164	12,164	7,600	7,600	4,564
Vestuario, Blancos, Prendas de Protección y Art. Deportivos	314,500	203,148	517,648	507,752	507,752	9,896
Materiales y Suministros Para Seguridad	-	-	-	-	-	-
Herramientas, Refacciones y Accesorios Menores	822,200	(276,160)	546,040	141,049	140,661	404,991
Servicios Generales	11,562,285	(1,058,516)	10,503,769	5,817,924	5,674,109	4,685,845
Servicios Básicos	1,038,400	1,611	1,040,011	951,083	948,977	88,928
Servicios de Arrendamiento	704,000	(4,975)	699,025	189,457	189,457	509,568
Servicios Profesionales, Científicos, Técnicos y Otros Serv.	3,575,199	(358,235)	3,216,964	1,855,710	1,855,710	1,361,254
Servicios Financieros, Bancarios y Comerciales	417,200	(21,052)	396,148	128,992	128,992	267,156
Servicios de Instalación, Reparación, Mantto. y Conservación	1,646,246	83,911	1,730,157	546,456	546,456	1,183,701
Servicios de Comunicación Social y Publicidad	95,000	(24,429)	70,571	3,567	3,567	67,004
Servicios de Traslado y Viáticos	1,271,800	(3,093)	1,268,707	778,848	778,848	489,859
Servicios Oficiales	-	1,000	1,000	1,000	1,000	-
Otros Servicios Generales	2,814,440	(733,254)	2,081,186	1,362,811	1,221,102	718,375
Transferencias, Asignaciones, Subsidios y Otras Ayudas	-	-	-	-	-	-
Transferencias Internas y Asignaciones al Sector Público	-	-	-	-	-	-
Transferencias al Resto del Sector Público	-	-	-	-	-	-
Subsidios y Subvenciones	-	-	-	-	-	-
Ayudas Sociales	-	-	-	-	-	-
Pensiones y Jubilaciones	-	-	-	-	-	-
Transferencias a Fideicomisos, Mandatos y Otros Análogos	-	-	-	-	-	-
Transferencias a la Seguridad Social	-	-	-	-	-	-
Donativos	-	-	-	-	-	-
Transferencias al Exterior	-	-	-	-	-	-
Bienes Muebles, Inmuebles e Intangibles	765,800	(240,000)	525,800	18,400	18,400	507,400
Mobiliario y Equipo de Administración	537,800	(240,000)	297,800	18,400	18,400	279,400
Mobiliario y Equipo Educativo y Recreativo	28,000	-	28,000	-	-	28,000
Equipo e Instrumental Médico y de Laboratorio	-	-	-	-	-	-
Vehículos y Equipo de Transporte	-	-	-	-	-	-
Equipo de Defensa y Seguridad	-	-	-	-	-	-
Maquinaria, Otros Equipos y Herramientas	200,000	-	200,000	-	-	200,000
Activos Biológicos	-	-	-	-	-	-
Bienes Inmuebles	-	-	-	-	-	-
Activos Intangibles	-	-	-	-	-	-
Inversión Pública	-	-	-	-	-	-
Obra Pública en Bienes de Dominio Público	-	-	-	-	-	-
Obra Pública en Bienes Propios	-	-	-	-	-	-
Proyectos Productivos y Acciones de Fomento	-	-	-	-	-	-
Inversiones Financieras y Otras Provisiones	-	-	-	-	-	-
Inversiones Para el Fomento de Actividades Productivas	-	-	-	-	-	-
Acciones y Participaciones de Capital	-	-	-	-	-	-
Compra de Títulos y Valores	-	-	-	-	-	-
Concesión de Préstamos	-	-	-	-	-	-
Inversiones en Fideicomisos, Mandatos y Otros Análogos	-	-	-	-	-	-
Fideicomiso de Desastres Naturales (Informativo)	-	-	-	-	-	-
Otras Inversiones Financieras	-	-	-	-	-	-
Provisiones para Contingencias y Otras Erogaciones Especiales	-	-	-	-	-	-
Participaciones y Aportaciones	-	-	-	-	-	-
Participaciones	-	-	-	-	-	-
Aportaciones	-	-	-	-	-	-
Convenios	-	-	-	-	-	-
Deuda Pública	-	-	-	-	-	-
Amortización de la Deuda Pública	-	-	-	-	-	-
Intereses de la Deuda Pública	-	-	-	-	-	-
Comisiones de la Deuda Pública	-	-	-	-	-	-
Gastos de la Deuda Pública	-	-	-	-	-	-
Costo por Coberturas	-	-	-	-	-	-
Apoyos Financieros	-	-	-	-	-	-
Adeudos de Ejercicios Fiscales Anteriores (Adefas)	-	-	-	-	-	-




Concepto	Egresos					Subejercicio
	Aprobado	Ampliaciones / (Reducciones)	Modificado	Devengado	Pagado	
Gasto Etiquetado	72,234,429	(5,166,504)	67,067,925	41,139,978	40,487,706	25,927,947
<i>Servicios Personales</i>	69,083,780	(5,166,504)	63,917,276	39,223,973	38,571,701	24,693,303
Remuneraciones al Personal de Carácter Permanente	33,092,441	(2,806,015)	30,286,426	22,768,513	22,768,513	7,517,913
Remuneraciones al Personal de Carácter Transitorio	-	-	-	-	-	-
Remuneraciones Adicionales y Especiales	13,151,640	(6,625)	13,145,015	6,280,897	6,165,952	6,864,118
Seguridad Social	14,423,740	(1,660,974)	12,762,766	5,617,381	5,094,525	7,145,385
Otras Prestaciones Sociales y Económicas	8,415,959	(692,890)	7,723,069	4,557,182	4,542,711	3,165,887
Previsiones	-	-	-	-	-	-
Pago de Estímulos a Servidores Públicos	-	-	-	-	-	-
<i>Materiales y Suministros</i>	727,000	7,449	734,449	339,176	339,176	395,273
Materiales de Admón., Emisión de Doctos. y Art. Oficiales	107,000	15,280	122,280	94,101	94,101	28,179
Alimentos y Utensilios	35,000	(1,214)	33,786	8,608	8,608	25,178
Materias Primas y Materiales de Prod. y Comercialización	-	-	-	-	-	-
Materiales y Artículos de Construcción y de Reparación	65,000	(12,489)	52,511	-	-	52,511
Productos Químicos, Farmacéuticos y de Laboratorio	30,000	840	30,840	840	840	30,000
Combustibles, Lubricantes y Aditivos	420,000	-	420,000	224,000	224,000	196,000
Vestuario, Blancos, Prendas de Protección y Art. Deportivos	70,000	(165)	69,835	6,430	6,430	63,405
Materiales y Suministros Para Seguridad	-	-	-	-	-	-
Herramientas, Refacciones y Accesorios Menores	-	5,197	5,197	5,197	5,197	-
<i>Servicios Generales</i>	2,423,649	(7,449)	2,416,200	1,576,829	1,576,829	839,371
Servicios Básicos	-	1,742	1,742	1,742	1,742	-
Servicios de Arrendamiento	1,388,520	3	1,388,523	925,680	925,680	462,843
Servicios Profesionales, Científicos, Técnicos y Otros Serv.	328,000	(4,946)	323,054	116,000	116,000	207,054
Servicios Financieros, Bancarios y Comerciales	321,129	(2,353)	318,776	186,563	186,563	132,213
Servicios de Instalación, Reparación, Mantto. y Conservación	-	-	-	-	-	-
Servicios de Comunicación Social y Publicidad	-	-	-	-	-	-
Servicios de Traslado y Viáticos	218,000	16,027	234,027	203,734	203,734	30,293
Servicios Oficiales	-	-	-	-	-	-
Otros Servicios Generales	168,000	(17,922)	150,078	143,110	143,110	6,968
<i>Transferencias, Asignaciones, Subsidios y Otras Ayudas</i>	-	-	-	-	-	-
Transferencias Internas y Asignaciones al Sector Público	-	-	-	-	-	-
Transferencias al Resto del Sector Público	-	-	-	-	-	-
Subsidios y Subvenciones	-	-	-	-	-	-
Ayudas Sociales	-	-	-	-	-	-
Pensiones y Jubilaciones	-	-	-	-	-	-
Transferencias a Fideicomisos, Mandatos y Otros Análogos	-	-	-	-	-	-
Transferencias a la Seguridad Social	-	-	-	-	-	-
Donativos	-	-	-	-	-	-
Transferencias al Exterior	-	-	-	-	-	-
<i>Bienes Muebles, Inmuebles e Intangibles</i>	-	-	-	-	-	-
Mobiliario y Equipo de Administración	-	-	-	-	-	-
Mobiliario y Equipo Educativo y Recreativo	-	-	-	-	-	-
Equipo e Instrumental Médico y de Laboratorio	-	-	-	-	-	-
Vehículos y Equipo de Transporte	-	-	-	-	-	-
Equipo de Defensa y Seguridad	-	-	-	-	-	-
Maquinaria, Otros Equipos y Herramientas	-	-	-	-	-	-
Activos Biológicos	-	-	-	-	-	-
Bienes Inmuebles	-	-	-	-	-	-
Activos Intangibles	-	-	-	-	-	-
<i>Inversión Pública</i>	-	-	-	-	-	-
Obra Pública en Bienes de Dominio Público	-	-	-	-	-	-
Obra Pública en Bienes Propios	-	-	-	-	-	-
Proyectos Productivos y Acciones de Fomento	-	-	-	-	-	-
<i>Inversiones Financieras y Otras Provisiones</i>	-	-	-	-	-	-
Inversiones Para el Fomento de Actividades Productivas	-	-	-	-	-	-
Acciones y Participaciones de Capital	-	-	-	-	-	-
Compra de Títulos y Valores	-	-	-	-	-	-
Concesión de Préstamos	-	-	-	-	-	-
Inversiones en Fideicomisos, Mandatos y Otros Análogos	-	-	-	-	-	-
Fideicomiso de Desastres Naturales (Informativo)	-	-	-	-	-	-
Otras Inversiones Financieras	-	-	-	-	-	-
Provisiones para Contingencias y Otras Erogaciones Especiales	-	-	-	-	-	-
<i>Participaciones y Aportaciones</i>	-	-	-	-	-	-
Participaciones	-	-	-	-	-	-
Aportaciones	-	-	-	-	-	-
Convenios	-	-	-	-	-	-
<i>Deuda Pública</i>	-	-	-	-	-	-
Amortización de la Deuda Pública	-	-	-	-	-	-
Intereses de la Deuda Pública	-	-	-	-	-	-
Comisiones de la Deuda Pública	-	-	-	-	-	-
Gastos de la Deuda Pública	-	-	-	-	-	-
Costo por Coberturas	-	-	-	-	-	-
Apoyos Financieros	-	-	-	-	-	-
Adeudos de Ejercicios Fiscales Anteriores (Adefas)	-	-	-	-	-	-
Total de Egresos	158,982,861	(5,166,504)	153,816,357	95,217,237	93,706,113	58,599,120






Tercer Informe de Cuenta Pública
Colegio de Estudios Científicos y Tecnológicos del Estado de Morelos
Estado Analítico del Ejercicio del Presupuesto de Egresos
Clasificación Administrativa
Del 1 de enero al 30 de septiembre de 2023
(Cifras en Pesos)



Concepto	Egresos					Subejercicio
	Aprobado	Ampliaciones/ (Reducciones)	Modificado	Devengado	Pagado	
	1	2	3 = (1 + 2)	4	5	
Jefatura de la Oficina de la Gobernatura del Estado	-	-	-	-	-	-
Secretaría de Gobierno	-	-	-	-	-	-
Secretaría de Hacienda	-	-	-	-	-	-
Secretaría de Desarrollo Económico y del Trabajo	-	-	-	-	-	-
Secretaría de Desarrollo Agropecuario	-	-	-	-	-	-
Secretaría de Obras Públicas	-	-	-	-	-	-
Secretaría de Educación	-	-	-	-	-	-
Secretaría de Salud	-	-	-	-	-	-
Secretaría de Administración	-	-	-	-	-	-
Secretaría de la Contraloría	-	-	-	-	-	-
Secretaría de Turismo y Cultura	-	-	-	-	-	-
Secretaría de Desarrollo Social	-	-	-	-	-	-
Secretaría de Desarrollo Sustentable	-	-	-	-	-	-
Secretaría de Movilidad y Transporte	-	-	-	-	-	-
Comisión Estatal de Seguridad Pública	-	-	-	-	-	-
Consejería Jurídica	-	-	-	-	-	-
Gastos Institucionales	-	-	-	-	-	-
Total del Gasto	-	-	-	-	-	-

Colegio de Estudios Científicos y Tecnológicos del Estado de Morelos
Estado Analítico del Ejercicio del Presupuesto de Egresos
Clasificación Administrativa
Del 1 de enero al 30 de septiembre de 2023

Concepto	Egresos					Subejercicio
	Aprobado	Ampliaciones/ (Reducciones)	Modificado	Devengado	Pagado	
	1	2	3 = (1 + 2)	4	5	
Poder Ejecutivo	-	-	-	-	-	-
Poder Legislativo	-	-	-	-	-	-
Poder Judicial	-	-	-	-	-	-
Organismos Autónomos	-	-	-	-	-	-
Poder Ejecutivo de los Municipios	-	-	-	-	-	-
Total del Gasto	-	-	-	-	-	-

Sector Paraestatal del Gobierno del Estado de Morelos
Estado Analítico del Ejercicio del Presupuesto de Egresos
Clasificación Administrativa
Del 1 de enero al 30 de septiembre de 2023

Concepto	Egresos					Subejercicio
	Aprobado	Ampliaciones/ (Reducciones)	Modificado	Devengado	Pagado	
	1	2	3 = (1 + 2)	4	5	
Entidades Paraestatales y Fideicomisos No Empresariales y No Financieros	158,982,861	(5,166,504)	153,816,357	95,217,237	93,706,113	58,599,120
Instituciones Públicas de la Seguridad Social	-	-	-	-	-	-
Entidades Paraestatales Empresariales No Financieras con Participación Estatal Mayoritaria	-	-	-	-	-	-
Fideicomisos Empresariales No Financieros con Participación Estatal Mayoritaria	-	-	-	-	-	-
Entidades Paraestatales Empresariales Financieras Monetarias con Participación Estatal Mayoritaria	-	-	-	-	-	-
Entidades Paraestatales Empresariales Financieras No Monetarias con Participación Estatal Mayoritaria	-	-	-	-	-	-
Fideicomisos Financieros Públicos con Participación Estatal Mayoritaria	-	-	-	-	-	-
Total del Gasto	158,982,861	(5,166,504)	153,816,357	95,217,237	93,706,113	58,599,120

Handwritten signature

Handwritten signature



Tercer Informe de Cuenta Pública
Colegio de Estudios Científicos y Tecnológicos del Estado de Morelos
Estado Analítico del Ejercicio del Presupuesto de Egresos Detallado - LDF
Clasificación Administrativa
Del 1 de enero al 30 de septiembre de 2023
(Cifras en Pesos)



Concepto	Egresos					Subejercicio
	Aprobado	Ampliaciones/ (Reducciones)	Modificado	Devengado	Pagado	
Gasto No Etiquetado	86,748,432	-	86,748,432	54,077,259	53,218,407	32,671,173
Jefatura de la Oficina de la Gobernatura del Estado	-	-	-	-	-	-
Secretaría de Gobierno	-	-	-	-	-	-
Secretaría de Hacienda	-	-	-	-	-	-
Secretaría de Desarrollo Económico y del Trabajo	-	-	-	-	-	-
Secretaría de Desarrollo Agropecuario	-	-	-	-	-	-
Secretaría de Obras Públicas	-	-	-	-	-	-
Secretaría de Educación	-	-	-	-	-	-
Secretaría de Salud	-	-	-	-	-	-
Secretaría de Administración	-	-	-	-	-	-
Secretaría de la Contraloría	-	-	-	-	-	-
Secretaría de Turismo y Cultura	-	-	-	-	-	-
Secretaría de Desarrollo Social	-	-	-	-	-	-
Secretaría de Desarrollo Sustentable	-	-	-	-	-	-
Secretaría de Movilidad y Transporte	-	-	-	-	-	-
Comisión Estatal de Seguridad Pública	-	-	-	-	-	-
Consejería Jurídica	-	-	-	-	-	-
Gastos Institucionales	-	-	-	-	-	-
Poder Legislativo	-	-	-	-	-	-
Poder Judicial	-	-	-	-	-	-
Organismos Autónomos	-	-	-	-	-	-
Entidades Paraestatales y Fideicomisos No Empresariales y No Financieros	86,748,432	-	86,748,432	54,077,259	53,218,407	32,671,173
Entidades Paraestatales Empresariales No Financieras con Participación Estatal Mayoritaria	-	-	-	-	-	-
Poder Ejecutivo de los Municipios	-	-	-	-	-	-
Gasto Etiquetado	72,234,429	(5,166,504)	67,067,925	41,139,978	40,487,706	25,927,947
Jefatura de la Oficina de la Gobernatura del Estado	-	-	-	-	-	-
Secretaría de Gobierno	-	-	-	-	-	-
Secretaría de Hacienda	-	-	-	-	-	-
Secretaría de Desarrollo Económico y del Trabajo	-	-	-	-	-	-
Secretaría de Desarrollo Agropecuario	-	-	-	-	-	-
Secretaría de Obras Públicas	-	-	-	-	-	-
Secretaría de Educación	-	-	-	-	-	-
Secretaría de Salud	-	-	-	-	-	-
Secretaría de Administración	-	-	-	-	-	-
Secretaría de la Contraloría	-	-	-	-	-	-
Secretaría de Turismo y Cultura	-	-	-	-	-	-
Secretaría de Desarrollo Social	-	-	-	-	-	-
Secretaría de Desarrollo Sustentable	-	-	-	-	-	-
Secretaría de Movilidad y Transporte	-	-	-	-	-	-
Comisión Estatal de Seguridad Pública	-	-	-	-	-	-
Consejería Jurídica	-	-	-	-	-	-
Gastos Institucionales	-	-	-	-	-	-
Poder Legislativo	-	-	-	-	-	-
Poder Judicial	-	-	-	-	-	-
Organismos Autónomos	-	-	-	-	-	-
Entidades Paraestatales y Fideicomisos No Empresariales y No Financieros	72,234,429	(5,166,504)	67,067,925	41,139,978	40,487,706	25,927,947
Entidades Paraestatales Empresariales No Financieras con Participación Estatal Mayoritaria	-	-	-	-	-	-
Poder Ejecutivo de los Municipios	-	-	-	-	-	-
Total de Egresos	158,982,861	(5,166,504)	153,816,357	95,217,237	93,706,113	58,599,120



Tercer Informe de Cuenta Pública
Colegio de Estudios Científicos y Tecnológicos del Estado de Morelos
Estado Analítico del Ejercicio del Presupuesto de Egresos
Clasificación Funcional (Finalidad y Función)
Del 1 de enero al 30 de septiembre de 2023
(Cifras en Pesos)



Concepto	Egresos					Subejercicio
	Aprobado	Ampliaciones/ (Reducciones)	Modificado	Devengado	Pagado	
	1	2	3 = (1 + 2)	4	5	
Gobierno	-	-	-	-	-	-
Legislación	-	-	-	-	-	-
Justicia	-	-	-	-	-	-
Coordinación de la Política de Gobierno	-	-	-	-	-	-
Relaciones Exteriores	-	-	-	-	-	-
Asuntos Financieros y Hacendarios	-	-	-	-	-	-
Seguridad Nacional	-	-	-	-	-	-
Asuntos de Orden Público y de Seguridad Interior	-	-	-	-	-	-
Otros Servicios Generales	-	-	-	-	-	-
Desarrollo Social	158,982,861	(5,166,504)	153,816,357	95,217,237	93,706,113	58,599,120
Protección Ambiental	-	-	-	-	-	-
Vivienda y Servicios a la Comunidad	-	-	-	-	-	-
Salud	-	-	-	-	-	-
Recreación, Cultura y Otras Manifestaciones Sociales	-	-	-	-	-	-
Educación	158,982,861	(5,166,504)	153,816,357	95,217,237	93,706,113	58,599,120
Protección Social	-	-	-	-	-	-
Otros Asuntos Sociales	-	-	-	-	-	-
Desarrollo Económico	-	-	-	-	-	-
Asuntos Económicos, Comerciales y Laborales en General	-	-	-	-	-	-
Agropecuaria, Silvicultura, Pesca y Caza	-	-	-	-	-	-
Combustibles y Energía	-	-	-	-	-	-
Minería, Manufacturas y Construcción	-	-	-	-	-	-
Transporte	-	-	-	-	-	-
Comunicaciones	-	-	-	-	-	-
Turismo	-	-	-	-	-	-
Ciencia, Tecnología e Innovación	-	-	-	-	-	-
Otras Industrias y Otros Asuntos Económicos	-	-	-	-	-	-
Otras no Clasificadas en Funciones Anteriores	-	-	-	-	-	-
Transacciones de la Deuda Pública / Costo Financiero de la Deuda	-	-	-	-	-	-
Transferencias, Participaciones y Aportaciones entre Diferentes Niveles y Ordenes de Gobierno	-	-	-	-	-	-
Saneamiento del Sistema Financiero	-	-	-	-	-	-
Adeudos de Ejercicios Fiscales Anteriores	-	-	-	-	-	-
Total del Gasto	158,982,861	(5,166,504)	153,816,357	95,217,237	93,706,113	58,599,120



Tercer Informe de Cuenta Pública
Colegio de Estudios Científicos y Tecnológicos del Estado de Morelos
Estado Analítico del Ejercicio del Presupuesto de Egresos Detallado - LDF
Clasificación Funcional (Finalidad y Función)
Del 1 de enero al 30 de septiembre de 2023
(Cifras en Pesos)



Concepto	Egresos					Subejercicio
	Aprobado	Ampliaciones/ (Reducciones)	Modificado	Devengado	Pagado	
Gasto No Etiquetado	86,748,432	-	86,748,432	54,077,259	53,218,407	32,671,173
<i>Gobierno</i>	-	-	-	-	-	-
Legislación	-	-	-	-	-	-
Justicia	-	-	-	-	-	-
Coordinación de la Política de Gobierno	-	-	-	-	-	-
Relaciones Exteriores	-	-	-	-	-	-
Asuntos Financieros y Hacendarios	-	-	-	-	-	-
Seguridad Nacional	-	-	-	-	-	-
Asuntos de Orden Público y de Seguridad Interior	-	-	-	-	-	-
Otros Servicios Generales	-	-	-	-	-	-
<i>Desarrollo Social</i>	86,748,432	-	86,748,432	54,077,259	53,218,407	32,671,173
Protección Ambiental	-	-	-	-	-	-
Vivienda y Servicios a la Comunidad	-	-	-	-	-	-
Salud	-	-	-	-	-	-
Recreación, Cultura y Otras Manifestaciones Sociales	-	-	-	-	-	-
Educación	86,748,432	-	86,748,432	54,077,259	53,218,407	32,671,173
Protección Social	-	-	-	-	-	-
Otros Asuntos Sociales	-	-	-	-	-	-
<i>Desarrollo Económico</i>	-	-	-	-	-	-
Asuntos Económicos, Comerciales y Laborales en Gral.	-	-	-	-	-	-
Agropecuaria, Silvicultura, Pesca y Caza	-	-	-	-	-	-
Combustibles y Energía	-	-	-	-	-	-
Minería, Manufacturas y Construcción	-	-	-	-	-	-
Transporte	-	-	-	-	-	-
Comunicaciones	-	-	-	-	-	-
Turismo	-	-	-	-	-	-
Ciencia, Tecnología e Innovación	-	-	-	-	-	-
Otras Industrias y Otros Asuntos Económicos	-	-	-	-	-	-
<i>Otras no Clasificadas en Funciones Anteriores</i>	-	-	-	-	-	-
Transacciones de la Deuda Pública / Costo Financiero de la Deuda	-	-	-	-	-	-
Transferencias, Participaciones y Aportaciones entre Diferentes Niveles y Ordenes de Gobierno	-	-	-	-	-	-
Saneamiento del Sistema Financiero	-	-	-	-	-	-
Adeudos de Ejercicios Fiscales Anteriores	-	-	-	-	-	-
Gasto Etiquetado	72,234,429	(5,166,504)	67,067,925	41,139,978	40,487,706	25,927,947
<i>Gobierno</i>	-	-	-	-	-	-
Legislación	-	-	-	-	-	-
Justicia	-	-	-	-	-	-
Coordinación de la Política de Gobierno	-	-	-	-	-	-
Relaciones Exteriores	-	-	-	-	-	-
Asuntos Financieros y Hacendarios	-	-	-	-	-	-
Seguridad Nacional	-	-	-	-	-	-
Asuntos de Orden Público y de Seguridad Interior	-	-	-	-	-	-
Otros Servicios Generales	-	-	-	-	-	-
<i>Desarrollo Social</i>	72,234,429	(5,166,504)	67,067,925	41,139,978	40,487,706	25,927,947
Protección Ambiental	-	-	-	-	-	-
Vivienda y Servicios a la Comunidad	-	-	-	-	-	-
Salud	-	-	-	-	-	-
Recreación, Cultura y Otras Manifestaciones Sociales	-	-	-	-	-	-
Educación	72,234,429	(5,166,504)	67,067,925	41,139,978	40,487,706	25,927,947
Protección Social	-	-	-	-	-	-
Otros Asuntos Sociales	-	-	-	-	-	-
<i>Desarrollo Económico</i>	-	-	-	-	-	-
Asuntos Económicos, Comerciales y Laborales en Gral.	-	-	-	-	-	-
Agropecuaria, Silvicultura, Pesca y Caza	-	-	-	-	-	-
Combustibles y Energía	-	-	-	-	-	-
Minería, Manufacturas y Construcción	-	-	-	-	-	-
Transporte	-	-	-	-	-	-
Comunicaciones	-	-	-	-	-	-
Turismo	-	-	-	-	-	-
Ciencia, Tecnología e Innovación	-	-	-	-	-	-
Otras Industrias y Otros Asuntos Económicos	-	-	-	-	-	-
<i>Otras no Clasificadas en Funciones Anteriores</i>	-	-	-	-	-	-
Transacciones de la Deuda Pública / Costo Financiero de la Deuda	-	-	-	-	-	-
Transferencias, Participaciones y Aportaciones entre Diferentes Niveles y Ordenes de Gobierno	-	-	-	-	-	-
Saneamiento del Sistema Financiero	-	-	-	-	-	-
Adeudos de Ejercicios Fiscales Anteriores	-	-	-	-	-	-
Total del Egresos	158,982,861	(5,166,504)	153,816,357	95,217,237	93,706,113	58,599,120



Tercer Informe de Cuenta Pública
Colegio de Estudios Científicos y Tecnológicos del Estado de Morelos
Estado Analítico del Ejercicio del Presupuesto de Egresos Detallado - LDF
Clasificación de Servicios Personales por Categoría
Del 1 de enero al 30 de septiembre de 2023
(Cifras en Pesos)



Concepto	Egresos					Subejercicio
	Aprobado	Ampliaciones/ (Reducciones)	Modificado	Devengado	Pagado	
Gasto No Etiquetado	71,242,534	1,371,339	72,613,873	46,479,188	45,764,539	26,134,685
<i>Personal Administrativo y de Servicio Público</i>	<i>71,242,534</i>	<i>1,371,339</i>	<i>72,613,873</i>	<i>46,479,188</i>	<i>45,764,539</i>	<i>26,134,685</i>
<i>Magisterio</i>	-	-	-	-	-	-
<i>Servicios de Salud</i>	-	-	-	-	-	-
Personal Administrativo	-	-	-	-	-	-
Personal Médico, Paramédico y afín	-	-	-	-	-	-
<i>Seguridad Pública</i>	-	-	-	-	-	-
<i>Gastos Asociados a la Implementación de Nuevas Leyes Fed. o Reformas a las Mismas</i>	-	-	-	-	-	-
Nombre del Programa o Ley 1	-	-	-	-	-	-
Nombre del Programa o Ley 2	-	-	-	-	-	-
<i>Sentencias Laborales Definitivas</i>	-	-	-	-	-	-
Gasto Etiquetado	69,083,780	(5,166,504)	63,917,276	39,223,973	38,571,701	24,693,303
<i>Personal Administrativo y de Servicio Público</i>	<i>69,083,780</i>	<i>(5,166,504)</i>	<i>63,917,276</i>	<i>39,223,973</i>	<i>38,571,701</i>	<i>24,693,303</i>
<i>Magisterio</i>	-	-	-	-	-	-
<i>Servicios de Salud</i>	-	-	-	-	-	-
Personal Administrativo	-	-	-	-	-	-
Personal Médico, Paramédico y afín	-	-	-	-	-	-
<i>Seguridad Pública</i>	-	-	-	-	-	-
<i>Gastos Asociados a la Implementación de Nuevas Leyes Fed. o Reformas a las Mismas</i>	-	-	-	-	-	-
Nombre del Programa o Ley 1	-	-	-	-	-	-
Nombre del Programa o Ley 2	-	-	-	-	-	-
<i>Sentencias Laborales Definitivas</i>	-	-	-	-	-	-
Total del Gasto en Servicios Personales	140,326,314	(3,795,165)	136,531,149	85,703,161	84,336,240	50,827,988



Tercer Informe de Cuenta Pública
Colegio de Estudios Científicos y Tecnológicos del Estado de Morelos
Estado Analítico del Ejercicio del Presupuesto de Egresos
Clasificación Económica (por Tipo de Gasto)
Del 1 de enero al 30 de septiembre de 2023
(Cifras en Pesos)



Concepto	Egresos					Subejercicio
	Aprobado	Ampliaciones/ (Reducciones)	Modificado	Devengado	Pagado	
	1	2	3 = (1 + 2)	4	5	
Gasto Corriente	158,217,061	(4,926,504)	153,290,557	95,198,837	93,687,713	58,091,720
Gasto de Capital	765,800	(240,000)	525,800	18,400	18,400	507,400
Amortización de la Deuda y Disminución de Pasivos	-	-	-	-	-	-
Pensiones y Jubilaciones	-	-	-	-	-	-
Participaciones	-	-	-	-	-	-
Total del Gasto	158,982,861	(5,166,504)	153,816,357	95,217,237	93,706,113	58,599,120



Tercer Informe de Cuenta Pública
Colegio de Estudios Científicos y Tecnológicos del Estado de Morelos
Intereses de la Deuda
Del 1 de enero al 30 de septiembre de 2023
(Cifras en Pesos)



Identificación de Crédito o Instrumento	Devengado	Pagado
Créditos Bancarios		
	-	-
	-	-
	-	-
	-	-
	-	-
	-	-
	-	-
	-	-
	-	-
	-	-
	-	-
	-	-
	-	-
	-	-
Total de Intereses de Créditos Bancarios	-	-
Otros Instrumentos de Deuda		
	-	-
	-	-
	-	-
	-	-
	-	-
	-	-
	-	-
	-	-
	-	-
	-	-
	-	-
	-	-
Total de Intereses de Otros Instrumentos de Deuda	-	-
TOTAL	-	-

Handwritten signatures in blue ink.



Colegio de Estudios Científicos y Tecnológicos del Estado de Morelos
Flujo de Fondos
Del 1 de enero al 30 de septiembre de 2023



Concepto	Estimado/Aprobado	Devengado	Recaudado/pagado
INGRESOS	\$ 158,982,861	\$ 121,698,731	\$ 121,698,731
Cuotas y Aportaciones de Seguridad Social			
Contibuciones de mejora			
Derechos			
Productos			
Aprovechamientos			
Ingresos por venta de bienes, prestación de servicios y otros ingresos	\$ 12,500,000	\$ 16,409,827	\$ 16,409,827
Participaciones, asignaciones, convenio, incentivos derivados de la colaboración fiscal y fondos distintos de aportaciones	\$ 146,482,861	\$ 105,288,904	\$ 105,288,904
Transferencias, asignaciones, subsidios y subvenciones y pensiones y jubilaciones			
EGRESOS	\$ 158,982,861	\$ 95,217,237	\$ 93,706,113
Servicios personales	\$ 140,326,314	\$ 85,703,161	\$ 84,336,240
Materiales y suministro	\$ 3,904,813	\$ 2,100,923	\$ 2,100,535
Servicios Generales	\$ 13,985,934	\$ 7,394,753	\$ 7,250,938
Bienes muebles, inmuebles e intangibles	\$ 765,800	\$ 18,400	\$ 18,400
FLUJO DE FONDOS	\$ -	\$ 26,481,494	\$ 27,992,618

[Handwritten signature]

[Handwritten signature]



Información Programática

TERCER INFORME DE CUENTA PÚBLICA | 2023
COLEGIO DE ESTUDIOS CIENTÍFICOS Y TECNOLÓGICOS
DEL ESTADO DE MORELOS
ENERO - SEPTIEMBRE



Tercer Informe de Cuenta Pública
Colegio de Estudios Científicos y Tecnológicos del Estado de Morelos
Gasto por Categoría Programática
Del 1 de enero al 30 de septiembre de 2023
(Cifras en Pesos)



Concepto	Egresos					Subejercicio 6 = (3 - 4)
	Aprobado	Ampliaciones/ (Reducciones)	Modificado	Devengado	Pagado	
	1	2	3 = (1 + 2)	4	5	
Programas						
<i>Subsidios: Sector Social y Privado o Ent. Federativas y Municipios</i>	158,982,861	(5,166,504)	153,816,357	95,217,237	93,706,113	58,599,120
Sujetos a Reglas de Operación	-	-	-	-	-	-
Otros Subsidios	158,982,861	(5,166,504)	153,816,357	95,217,237	93,706,113	58,599,120
Desempeño de las Funciones	-	-	-	-	-	-
Prestación de Servicios Públicos	-	-	-	-	-	-
Provisión de Bienes Públicos	-	-	-	-	-	-
Planeación, Seguimiento y Evaluación de Políticas Públicas	-	-	-	-	-	-
Promoción y Fomento	-	-	-	-	-	-
Regulación y Supervisión	-	-	-	-	-	-
Funciones de las Fuerzas Armadas (Únicamente Gobierno Federal)	-	-	-	-	-	-
Específicos	-	-	-	-	-	-
Proyectos de Inversión	-	-	-	-	-	-
Administrativos y de Apoyo	-	-	-	-	-	-
Apoyo al Proceso Presupuestario y para Mejorar la Eficiencia Institucional	-	-	-	-	-	-
Apoyo a la Función Pública y al Mejoramiento de la Gestión	-	-	-	-	-	-
Operaciones Ajenas	-	-	-	-	-	-
Compromisos	-	-	-	-	-	-
Obligaciones de Cumplimiento de Resolución Jurisdiccional	-	-	-	-	-	-
Desastres Naturales	-	-	-	-	-	-
Obligaciones	-	-	-	-	-	-
Pensiones y Jubilaciones	-	-	-	-	-	-
Aportaciones a la Seguridad Social	-	-	-	-	-	-
Aportaciones a Fondos de Estabilización	-	-	-	-	-	-
Aportaciones a Fondos de Inversión y Reestructura de Pensiones	-	-	-	-	-	-
Programas de Gasto Federalizado (Gobierno Federal)	-	-	-	-	-	-
Gasto Federalizado	-	-	-	-	-	-
Participaciones a Entidades Federativas y Municipios	-	-	-	-	-	-
Costo financiero, deuda o apoyos a deudores y ahorradores de la banca	-	-	-	-	-	-
Adeudos de ejercicios fiscales anteriores	-	-	-	-	-	-
Total del Gasto	158,982,861	(5,166,504)	153,816,357	95,217,237	93,706,113	58,599,120

Handwritten signatures and initials in blue ink at the bottom left of the page.



Tercer Informe de Cuenta Pública
Colegio de Estudios Científicos y Tecnológicos del Estado de Morelos
Indicadores de Postura Fiscal
Del 1 de enero al 30 de septiembre de 2023
(Cifras en Pesos)



Concepto	Estimado/Aprobado	Devengado	Recaudado/Pagado
I. Ingresos Presupuestarios	158,982,861	121,698,731	121,698,731
1. Ingresos del Gobierno de la Entidad Federativa	-	-	-
2. Ingresos del Sector Paraestatal	158,982,861	121,698,731	121,698,731
II. Egresos Presupuestarios	158,982,861	95,217,237	93,706,113
3. Egresos del Gobierno de la Entidad Federativa	-	-	-
4. Egresos del Sector Paraestatal	158,982,861	95,217,237	93,706,113
III. Balance Presupuestario (Superávit o Déficit) (III= I - II)	-	26,481,494	27,992,618

Concepto	Estimado/Aprobado	Devengado	Recaudado/Pagado
III. Balance presupuestario (Superávit o Déficit)	-	26,481,494	27,992,618
IV. Intereses, Comisiones y Gastos de la Deuda	-	-	-
V. Balance Primario (Superávit o Déficit) (V= III + IV)	-	26,481,494	27,992,618

Concepto	Estimado/Aprobado	Devengado	Recaudado/Pagado
A. Financiamiento	-	-	-
B. Amortización de la deuda	-	-	-
C. Financiamiento Neto	-	-	-



Colegio de Estudios Científicos y Tecnológicos del Estado de Morelos
Programas y Proyectos de Inversión
Del 1 de enero al 30 de septiembre de 2023



Se hace del conocimiento que el Colegio de Estudios Científicos y Tecnológicos del Estado de Morelos, al cierre del Tercer Trimestre de 2023 no cuenta con Programas y Proyectos de Inversión.

NO APLICA



SECRETARÍA DE HACIENDA

Reporte de avance en los Indicadores del Programa Presupuestario del Poder Ejecutivo con Matrices de Indicadores para Resultados

Ejercicio Fiscal 2023	
Trimestre:	Tercero
Fecha:	17/10/2023

DATOS DEL PROGRAMA																
Programa presupuestario:	E048. Educación Media Superior Tecnológica de Excelencia y Desarrollo Integral			Ramo:	_10_Educación		Dependencia o Entidad:	Secretaría de Educación		Unidad (es) responsable (s):	Colegio de Estudios Científicos y Tecnológicos					
ALINEACIÓN																
Plan Estatal de Desarrollo 2019-2024				Programa derivado del PED 2019-2024				Agenda 2030				Ejes transversales:		No aplica		
Eje estratégico:	3. Justicia social para las y los morelenses			Programa:	Programa Estatal de Educación 2019-2024			Objetivo:	Objetivo 4: Garantizar una educación inclusiva, equitativa y de calidad y promover oportunidades de aprendizaje durante toda la vida para todos		Meta:				4.4. Para 2030, aumentar sustancialmente el número de jóvenes y adultos que tienen las competencias necesarias, en particular técnicas y profesionales, para acceder al empleo, el trabajo decente y el emprendimiento	
Objetivo:	3.2 Garantizar una educación de equidad y calidad-excelencia, y promover oportunidades de aprendizaje permanente que permitan el desarrollo armónico del individuo para integrarse y construir una mejor sociedad.			Objetivo:	2. Garantizar la educación media superior de calidad, equitativa e inclusiva con acceso igualitario entre hombres y mujeres.											
Clasificación Funcional										Actividad Institucional						
Finalidad:	2. Desarrollo social		Función:	2.5 Educación		Subfunción:	2.5.2 Educación Media Superior		80. Educación media superior de calidad							
RESULTADOS																
Nivel	Objetivos (Resumen Narrativo)	INDICADORES					Línea base	Meta anual	Programación de metas trimestrales 2023				AVANCE ACUMULADO		SEMAFORO (Verde: Cumplimiento del 80-100% menor o igual a 120% Amarillo: Cumplimiento del 70-79% superior a 120% y menor a 130% Rojo: Cumplimiento menor al 70% Naranja: Avance superior al 130%)	
		Nombre del Indicador	Definición del Indicador	Método de cálculo	Unidad de medida	Tipo -Dimensión-Sentido de medición-Frecuencia de medición			2022	2023	1er. Trim.	2do. Trim.	3er. Trim.	4to. Trim.		Absoluto
Fin	6. Contribuir a la cobertura educativa con equidad y calidad en los servicios educativos de los niveles Básico, Medio Superior, Superior y Posgrado	Porcentaje de cobertura en Educación Media Superior del Cecyte Morelos.	Mide la proporción de alumnos atendidos por el Cecyte Morelos con relación a la población estimada en el Estado de entre 15 y 17 años de edad.	Número de alumnos atendidos en educación media superior en en CECYTE Morelos 2023-2024 / Total de la población estimada entre 15 y 17 años en el Estado)*100.	Porcentaje	Estratégico-Eficacia-Ascendente-Trienal										Sin avances registrados
Propósito	Alumnos del CECYTE Morelos con formación técnica profesional, competitivos, éticos, emprendedores y con sentido social incorporados a la educación superior o campo laboral.	Porcentaje de eficiencia terminal del CECYTE Morelos.	Mide la proporción de alumnos egresados de la generación 2020-2023 con relación al total de alumnos que ingresaron de esa misma generación.	Número de alumnos egresados del ciclo 2022-2023 / Total de alumnos que ingresaron en el ciclo escolar 2020-2021)*100.	Porcentaje	Estratégico-Eficacia-Ascendente-Anual	73.0%	73.0%			73%	73%	986	74%	Verde	
		Porcentaje de eficiencia terminal de mujeres del CECYTE Morelos.	Mide la proporción de mujeres egresadas de la generación 2020-2023 con relación al total de mujeres que ingresaron de esa misma generación.	Número de mujeres egresadas del ciclo 2022-2023 / Total de mujeres que ingresaron en el ciclo escolar 2020-2021)*100.	Porcentaje	Estratégico-Eficacia-Ascendente-Anual	76.6%	78.0%			78.0%	78.0%	462	79.1%	Verde	
		Porcentaje de eficiencia terminal de hombres del CECYTE Morelos.	Mide la proporción de hombres egresados de la generación 2020-2023 con relación al total de hombres que ingresaron de esa misma generación.	Número de hombres egresados del ciclo 2022-2023 / Total de hombres que ingresaron en el ciclo escolar 2020-2021)*100.	Porcentaje	Estratégico-Eficacia-Ascendente-Anual	70.2%	68.0%			68.0%	68.0%	524	70%	Verde	

Nivel	Objetivos (Resumen Narrativo)	INDICADORES					Línea base	Meta anual	Programación de metas trimestrales 2023				AVANCE ACUMULADO		SEMAFORO (Verde: Cumplimiento del 80-100% menor o igual a 120% Amarillo: Cumplimiento del 70-79% superior a 120% y menor a 130% Rojo: Cumplimiento menor al 70% Naranja: Avance superior al 130%)		
		Nombre del Indicador	Definición del Indicador	Método de cálculo	Unidad de medida	Tipo -Dimensión-Sentido de medición-Frecuencia de medición			Al periodo		1er. Trim.	2do. Trim.	3er. Trim.	4to. Trim.		Absoluta	Relativa
									2022	2023							
Componente 1	Proceso de inducción otorgado.	Porcentaje de absorción del CECyTE Morelos.	Mide la proporción de alumnos matriculados en el 1er. semestre del Ciclo escolar 2023-2024 del CECyTE con relación al total de alumnos egresados de secundarias del ciclo escolar 2022-2023.	Número de alumnos de nuevo ingreso en el ciclo 2023-2024 / Total de egresados de Secundaria del ciclo 2022-2023 * 100.	Porcentaje	Gestión-Eficacia-Ascendente-Anual	4.3%	4.4%				4.4%			Sin avance programado		
Actividad 1.3	Elaboración y aplicación del curso de inducción.	Porcentaje de alumnos en curso de inducción.	Mide el número de alumnos en curso de inducción con relación al total de alumnos inscritos a primer semestre.	Número de alumnos en curso de inducción / Total de alumnos inscritos a primer semestre * 100.	Porcentaje	Gestión-Eficacia-Ascendente-Anual	88.0%	85.0%			85%	85%	1,364	93.7%	Verde		
Actividad 1.2	Gestión y aplicación de exámenes de ingreso.	Número de exámenes de ingreso, aplicados.	Mide el número de exámenes de ingreso aplicados al inicio de cada ciclo escolar.	Número de exámenes de ingreso aplicados.	Exámenes	Gestión-Eficacia-Ascendente-Anual	1,533	1,558			95%	95%	1,653	95.9%	Verde		
Actividad 1.1	Publicación y difusión de la convocatoria para el ingreso al nivel medio superior.	Convocatoria para el ingreso al CECyTE Morelos, publicada.	Se refiere a la publicación y difusión de la convocatoria en medios electrónicos para alumnos egresados de la educación secundaria.	Convocatoria publicada y difundida en medios electrónicos.	Convocatoria	Gestión-Eficacia-Ascendente-Anual	1	1	100%	100%	100%	100%	1	100%	Verde		
Componente 2	Personal docente de base del CECyTE Morelos, capacitado.	Porcentaje de docentes de base capacitados.	Mide la proporción de docentes de base capacitados con relación al total de docentes convocados en el CECyTE.	Número de docentes de base capacitados / total de docentes convocados en el CECyTE * 100.	Docentes	Gestión-Eficacia-Ascendente-Anual	85.0%	80.0%				80%			Sin avance programado		
Actividad 2.1	Cursos de formación docentes de base realizados.	Número de Jornadas de capacitación docente, realizadas.	Mide la cantidad de Jornadas de capacitación docente realizadas.	Número de Jornadas de capacitación realizadas.	Docentes	Gestión-Eficacia-Ascendente-Semestral	2	2					2	100%	Verde		
Componente 3	Servicios Educativos de calidad del CECyTE Morelos, otorgados.	Porcentaje de deserción escolar del CECyTE Morelos.	Mide el número de alumnos que no concluyen el ciclo escolar de educación media superior.	Número de alumnos que no concluyen el ciclo escolar / Número de alumnos matriculados en el ciclo * 100.	Porcentaje	Gestión-Eficacia-Descendente- Anual	7.0%	10.0%			10%	10%	190	5.1%	Verde		
Actividad 3.4	Realización de trámites administrativos para el título para alumnos egresados del CECyTE Morelos.	Porcentaje de alumnos egresados del CECyTE Morelos con título.	Mide el número de egresados de la generación 2020-2023 con título.	Número de egresados de la generación 2020-2023 con título/ Número de egresados de la generación 2020-2023 * 100.	Porcentaje	Gestión-Eficacia-Ascendente-Anual	81.0%	80.0%				80%			Sin avance programado		
Actividad 3.3	Acondicionamiento de inmuebles del CECyTE Morelos para prevenir la propagación de COVID-19.	Porcentaje de Planteles acondicionados.	Mide el número de planteles acondicionados con relación al número de planteles programados.	Número de planteles acondicionados / Número de planteles programados * 100.	Porcentaje	Gestión-Eficacia-Ascendente-Anual	5	5				100%			Sin avance programado		
Actividad 3.2	Conservación de bienes muebles e inmuebles del CECyTE Morelos.	Periodos de mantenimiento, realizados.	Mide el número de periodos para realizar los mantenimientos de bienes muebles e inmuebles.	Número de periodos de mantenimiento realizados.	Mantenimientos	Gestión-Eficacia-Ascendente- Trimestral	3	3					2	100%	Verde		

Nivel	Objetivos (Resumen Narrativo)	INDICADORES					Línea base	Meta anual	Programación de metas trimestrales 2023				AVANCE ACUMULADO		SEMAFORO (Verde: Cumplimiento del 80-100% menor o igual a 120% Amarillo: Cumplimiento del 70-79% superior a 120% y menor a 130% Rojo: Cumplimiento menor al 70% Naranja: Avance superior al 130%)
		Nombre del Indicador	Definición del Indicador	Método de cálculo	Unidad de medida	Tipo -Dimensión-Sentido de medición-Frecuencia de medición			Al periodo				Absoluto	Relativo	
									2022	2023	1er. Trim.	2do. Trim.			
Actividad 3.1	Difusión de la Beca Universal Benito Juárez entre la comunidad estudiantil.	Alumnos beneficiados con la Beca Universal Benito Juárez.	Mide la proporción de alumnos beneficiados con la beca Universal Benito Juárez con relación al total de alumnos matriculados.	Número de alumnos beneficiados con la Beca Universal Benito Juárez.	Alumnos	Gestión-Eficacia-Ascendente-Anual	99.0%	95.0%				95.0%	3,483		Sin avance programado

PRESUPUESTO (Miles de pesos)													
Gasto corriente y social						Gasto corriente y social							
Modalidad del presupuesto	Ingresos Propios	Estatal	Federal	Total		Ingresos Propios	Estatal	Federal	Devengado total		Porcentaje		
PRESUPUESTO AUTORIZADO	12,500.00	74,248.43	72,234.42	158,982.9		-	-	-	-		0.0%		
PRESUPUESTO MODIFICADO	12,500.00	74,248.43	67,067.92	153,816.4		5,446.5	48,630.7		41,140.0		95,217.2 61.9%		
Inversión						Inversión							
Modalidad del presupuesto	Ingresos Propios	Estatal	Ramo 33		Otros prog. Fed.	Total	Ingresos Propios	Estatal	Ramo 33		Otros Prog. Federales	Devengado total	Porcentaje
			Fondo:						Fondo:				
PRESUPUESTO AUTORIZADO						-						-	0.0%
PRESUPUESTO MODIFICADO						-						-	0.0%
				Gasto autorizado total (Gasto corriente + Inversión)	153,816.4					Gasto Devengado total (Gasto corriente + Inversión)	95,217.2	61.9%	
Justificación de la diferencia de avances realizados con respecto a las metas programadas, cuando no se cumplió la meta o cuando se superó considerablemente.													
Se ajustó el presupuesto federal autorizado al CECyTE para el ejercicio fiscal 2023, de conformidad con el oficio SH/0149/2023 de fecha 23 de enero de 2023, mediante el cual se notifica la suficiencia presupuestal para la firma del documento denominado Anexo de Ejecutivo/Apoyo Financiero 2023 SEMS-EL CECYTE MORELOS por un monto de \$72,234,429.00. Con oficio No. SH/0958-GH/2023 de fecha 20 de julio 2023, signado por el L.C. Jose Gerardo Lopez Huerfano, Secretario de Hacienda, fue autorizada una Ampliación al Presupuesto Federal por un importe de \$1,760,019.00 (Un millón setecientos sesenta mil diecinueve pesos 00/100 M.N.), correspondiente al Apartado F Estrategias para el Fortalecimiento al Salario del Sector Educativo que forma parte integrante del Anexo de Ejecución 2023. Con el oficio No. CECYTE/DG/0685/2023 de fecha 30 de agosto 2023, se realizaron reintegros por un total de \$6,926,522.69 (Seis millones novecientos veintiseis mil quinientos veintidos pesos 69/100 M.N.)													
Porcentaje de Deserción: En este ciclo escolar el CECyTE Morelos obtuvo un EXCELENTE RESULTADO, logrando la deserción más baja en la historia del Colegio, bajando 4.9 puntos porcentuales a la meta establecida gracias a las estrategias de acompañamiento y a las visitas domiciliarias a los alumnos en riesgo de deserción.													



Anexos

TERCER INFORME DE CUENTA PÚBLICA
COLEGIO DE ESTUDIOS CIENTÍFICOS Y TECNOLÓGICOS
DEL ESTADO DE MORELOS
ENERO - SEPTIEMBRE

| 2023



COLEGIO DE ESTUDIOS CIENTÍFICOS Y
TECNOLÓGICOS DEL ESTADO DE MORELOS



ANEXOS
LISTADO DE BIENES MUEBLES
TERCER TRIMESTRE 2023
TERCER INFORME DE CUENTA
PÚBLICA



MORELOS



Tercer Informe de Cuenta Pública
 Colegio de Estudios Científicos y Tecnológicos del Estado de Morelos
 Relación de Bienes Inmuebles que Componen su Patrimonio
 Al 30 de septiembre de 2023



Código	Descripción del Bien Inmueble	Valor en libros
P-001	TENEXTEPANGO	15,566,519
P-002	YECAPITLA	13,350,769
P-003	ZAPATA	21,506,852
P-004	AYALA	13,632,933
P-005	MARCELINO RODRÍGUEZ	10,855,502



Tercer Informe de Cuenta Pública
Colegio de Estudios Científicos y Tecnológicos del Estado de Morelos
Relación de Cuentas Bancarias Productivas Específicas
Al 30 de septiembre de 2023



Clave	Fondo, Programa o Convenio	Datos de la Cuenta Bancaria	
		Institución Bancaria	Número de Cuenta
14001	RECURSO PROPIO 2023	BBVA	119679553
11001	RECURSO ESTATAL 2023	BBVA	119679510
25001	RECURSO FEDERAL 2023	BBVA	119679294

Handwritten signatures and initials in blue ink.



Colegio de Estudios Científicos y Tecnológicos del Estado de Morelos
Esquemas Bursátiles ni de coberturas financieras
Del 1 de enero al 30 de septiembre de 2023



Se hace del conocimiento que el Colegio de Estudios Científicos y Tecnológicos del Estado de Morelos, al cierre del Tercer Trimestre de 2023 no cuenta con Esquemas Bursátiles ni de coberturas financieras.

NO APLICA