

ACUSE



MORELOS  
2018 - 2024



Dependencia: Colegio de Estudios Científicos y Tecnológicos del Estado de Morelos  
Sección: Dirección General  
Número de Oficio: CECYTE/DG/035/2024

ENTIDAD SUPERIOR DE AUDITORIA Y FISCALIZACIÓN  
**RECIBIDO**  
17 ENE 2024  
MORELOS  
FOLIO: 047 13:29 hrs

"2024, Año de Felipe Carrillo Puerto, Benemérito del Proletariado, Revolucionario y Defensor del Mayab".

Cuernavaca, Morelos; a 16 de enero de 2024.

Asunto: Entrega de Cuenta Pública correspondiente al 4to trimestre 2023.  
**RECIBIDO**  
17 ENE 2024  
SUBDIRECCIÓN DE ARCHIVO Y CORRESPONDENCIA  
RECIBIO: HORA 02:02

DIP. FRANCISCO ERIK SÁNCHEZ ZAVALA  
PRESIDENTE DE LA MESA DIRECTIVA DEL CONGRESO DEL ESTADO DE MORELOS  
PRESENTE.

Con la finalidad de dar cumplimiento al artículo 32 de la Constitución Política del Estado Libre y Soberano de Morelos y 16 de la Ley de Fiscalización y Rendición de Cuentas del Estado de Morelos, adjunto al presente 1 (uno) engargolado en original el cual contiene la Cuenta Pública correspondiente al Cuarto Trimestre del ejercicio fiscal 2023, así como un CD que contiene el Listado de Bienes Muebles, del Colegio de Estudios Científicos y Tecnológicos del Estado de Morelos.

No omito mencionar, que mediante oficio número CECYTE/DG/036/2024, de fecha 16 del presente mes y año en curso, se entregó la información antes mencionada a la Dirección General de Contabilidad, perteneciente a la Secretaría de Hacienda del Estado, para su consolidación.

Lo anterior con fundamento en el artículo 64 fracción I de la Ley Orgánica de la Administración Pública del Estado Libre y Soberano de Morelos y artículo 14 del Decreto de Creación del Colegio de Estudios Científicos y Tecnológicos del Estado de Morelos.

Sin otro particular, le envío un cordial saludo.

ATENTAMENTE

CECyTE Morelos, formando jóvenes de calidad para el futuro

D.D.E. SUSANA DOMÍNGUEZ IZAGUIRRE  
DIRECTORA GENERAL DEL CECYTE MORELOS

CONGRESO DEL ESTADO DE MORELOS  
LV LEGISLATURA 016 2021-2024  
**RECIBIDO**  
17 ENE 2024  
COMISIÓN DE HACIENDA, PRESUPUESTO Y CUENTA PÚBLICA  
Bull del SANCHEZ

CONGRESO DEL ESTADO DE MORELOS  
LV LEGISLATURA 071 2024  
**RECIBIDO**  
17 ENE 2024  
PRESIDENCIA DE LA MESA DIRECTIVA  
C/ ENRIQUE GARCÍA + CO  
12:52  
JULCZ

- C.c.p.- Dip. Agustín Alonso Gutiérrez. Presidente de la Comisión de Hacienda, Presupuesto y Cuenta Pública del Congreso del Estado de Morelos. Para su conocimiento.
- Lic. Luis Arturo Cornejo Alatorre. Secretario de Educación del Gobierno del Estado de Morelos. Mismo Fin.
- Mtro. José Blas Cuevas Díaz. Auditor General de la Entidad Superior de Auditoría y Fiscalización del Congreso del Estado de Morelos. Mismo Fin.
- C.P. Luis Antonio Gutiérrez Aguilar. Director General de Proyectos de Inversión de la Secretaría de Educación del Gobierno del Estado de Morelos. Mismo Fin.
- C.P. Abel Romo Pérez. Director Administrativo del CECYTE Morelos. Mismo Fin.

Archivo/Minutario

SDI/ARP/pcgg/jas

**RECIBIDO**  
17 ENE 2024  
DIRECCIÓN ADMINISTRATIVA

ACUSE



MORELOS  
2018 - 2024



Dependencia: Colegio de Estudios Científicos y Tecnológicos del Estado de Morelos  
Sección: Dirección General  
Número de Oficio: CECYTE/DG/036/2024

GOBIERNO DEL ESTADO DE MORELOS  
"2024, Año de Felipe Carrillo Puerto, Benemérito del Proletariado, Revolucionario y Defensor del Mayab".

GOBIERNO DEL ESTADO DE MORELOS  
17 ENE 2024  
HORA: 14:00 FOLIO: 553  
SECRETARIA DE HACIENDA  
RECIBIDO

Cuernavaca, Morelos; a 16 de enero de 2024.

Asunto: Entrega de Cuenta Pública correspondiente al 4to trimestre 2023.

L.C. ÁNGEL MIGUEL MENDOZA TRUJILLO  
DIRECTOR GENERAL DE CONTABILIDAD DE LA SECRETARÍA DE HACIENDA PRESENTE.

RECIBIDO  
17 ENE 2024  
DIRECCIÓN ADMINISTRATIVA

En cumplimiento a la Ley General de Contabilidad Gubernamental y a la Ley de Fiscalización y Rendición de Cuentas del Estado de Morelos, adjunto al presente 1.(uno) **engargolado en original** el cual contiene la **Cuenta Pública correspondiente al Cuarto Trimestre del ejercicio fiscal 2023**, del Colegio de Estudios Científicos y Tecnológicos del Estado de Morelos, para los efectos que estime procedentes.

Lo anterior con fundamento en el artículo 64 fracción I de la Ley Orgánica de la Administración Pública del Estado Libre y Soberano de Morelos y artículo 14 del Decreto de Creación del Colegio de Estudios Científicos y Tecnológicos del Estado de Morelos.

Sin otro particular, le envío un cordial saludo.

GOBIERNO DEL ESTADO DE MORELOS  
SECRETARÍA DE EDUCACIÓN  
RECIBIDO  
17 ENE 2024  
SUBDIRECCIÓN DE ARCHIVO Y CORRESPONDENCIA  
RECIBIO: 14:02 HORA: 02:01

ATENTAMENTE

"CECyTE Morelos, formando jóvenes de calidad para el futuro"

D.D.E. SUSANA DOMÍNGUEZ IZAGUIRRE  
DIRECTORA GENERAL DEL CECYTE MORELOS

GOBIERNO DEL ESTADO DE MORELOS  
2018-2024  
SECRETARÍA DE HACIENDA  
17 ENE 2024  
DIRECCIÓN GENERAL DE CONTABILIDAD  
RECIBIDO  
HORA: 13:58 FOLIO: 000269

C.c.p.- L. en C. José Gerardo López Huérfano. Secretario de Hacienda del Gobierno del Estado de Morelos. Para su conocimiento.  
Lic. Luis Arturo Cornejo Alatorre. Secretario de Educación del Gobierno del Estado de Morelos. Mismo Fin.  
C.P. Luis Antonio Gutiérrez Aguilar. Director General de Proyectos de Inversión de la Secretaría de Educación del Gobierno del Estado de Morelos. Mismo Fin.  
C.P. Abel Romo Pérez. Director Administrativo del CECYTE Morelos. Mismo Fin.

Archivo/Minutario

SDI/ARP/pcgg/jas





# Introducción

CUARTO INFORME DE CUENTA PÚBLICA  
COLEGIO DE ESTUDIOS CIENTÍFICOS Y TECNOLÓGICOS | 2023  
DEL ESTADO DE MORELOS  
ENERO - DICIEMBRE

## Introducción

El Colegio de Estudios Científicos y Tecnológicos del Estado de Morelos (CECyTE Morelos), fue creado mediante Decreto número 561, publicado en el Periódico “Tierra y Libertad” número 3966, el 18 de febrero de 1999. Es un Organismo Público Descentralizado del Gobierno del Estado de Morelos, que cuenta con personalidad jurídica y patrimonio propio, y tiene por objeto “Impartir e impulsar la Educación Media Superior Tecnológica en la Entidad, propiciando su mejor calidad y pertinencia, así como la vinculación con el sector productivo y las necesidades de la región”, teniendo la siguiente misión “Formar Técnicos Profesionales, Competitivos y Emprendedores, que contribuyan al desarrollo y bienestar de su comunidad”.

En cumplimiento a lo establecido en la Ley General de Contabilidad Gubernamental en su artículo 53 y al Acuerdo por el que se armoniza la estructura de las cuentas públicas, emitido por el Consejo Nacional de Armonización Contable, en el Diario Oficial de la Federación del 30 de diciembre de 2013, y su última reforma del 29 de febrero de 2016; así como el acuerdo por el que se armoniza la estructura de las Cuentas Públicas del Estado Libre y Soberano de Morelos, publicado en el Periódico Oficial “Tierra y Libertad”, ejemplar 5179, publicado el 23 de abril de 2014.

Se presenta la información del Colegio de Estudios Científicos y Tecnológicos del Estado de Morelos (CECyTE Morelos), con el Acuerdo por el que se armoniza la estructura de las cuentas públicas.

La información contable que se presenta, se detalla a continuación:

- Estado de Actividades.
- Estado de Situación Financiera.
- Estado de Situación Financiera Detallado – LDF.
- Estado de Cambios en la Situación Financiera.
- Estado Analítico del Activo.
- Estado Analítico de la Deuda Pública y Otros Pasivos.
- Informe Analítico de la Deuda Pública y Otros Pasivos – LDF.
- Informe Analítico de Obligaciones diferentes de Financiamientos.
- Estado de Variación en la Hacienda Pública.
- Estado de Flujos de Efectivo.
- Informe de Pasivos Contingentes.
- Notas a los Estados Financieros.
- Conciliación entre los Ingresos Presupuestarios y Contables.
- Conciliación entre los Egresos Presupuestarios y los Gastos Contables

La información presupuestaria que se presenta, se detalla a continuación:

- Balance Presupuestario – LDF.
- Estado Analítico de Ingresos.
- Estado Analítico de Ingresos Detallado – LDF.
- Estado Analítico del Ejercicio del Presupuesto de Egresos:
  - Clasificación por Objeto del Gasto (Capítulo y Gasto).
  - Detallado-LDF Clasificación por Objeto del Gasto (Capítulo y Gasto).



- Clasificación Administrativa.
- Detallado-LDF (Clasificación Administrativa).
- Clasificación Funcional (Finalidad y Función).
- Detallado-LDF Clasificación Funcional (Finalidad y Función).
- Detallado-LDF Clasificación de Servicios Personales por Categoría.
- Clasificación Económica (Por Tipo de Gasto).
- Endeudamiento Neto.
- Intereses de la Deuda.
- Flujo de Fondos que resume todas las operaciones.

La información programática que se presenta, se detalla a continuación:

- Gasto por Categoría Programática.
- Indicadores de Postura Fiscal.
- Programas y Proyectos de Inversión.
- Indicadores de Resultados.

La información de anexos que se presenta, se detalla a continuación:

- Relación de Bienes Muebles.
- Relación de Bienes Inmuebles.
- Relación de Cuentas Bancarias Productivas Específicas.
- Relación de Esquemas Bursátiles y de Coberturas Financieras.





# Información Contable

CUARTO INFORME DE CUENTA PÚBLICA | 2023  
COLEGIO DE ESTUDIOS CIENTÍFICOS Y TECNOLÓGICOS  
DEL ESTADO DE MORELOS |  
ENERO - DICIEMBRE



Cuarto Informe de Cuenta Pública  
Colegio de Estudios Científicos y Tecnológicos del Estado de Morelos  
Estado de Actividades  
Del 1 de enero al 31 de diciembre de 2022 y 2023  
(Cifras en Pesos)



Concepto	2023	2022	Concepto	2023	2022
<b>INGRESOS Y OTROS BENEFICIOS</b>			<b>GASTOS Y OTRAS PÉRDIDAS</b>		
<i>Ingresos de Gestión</i>	<b>16,897,887</b>	<b>14,403,530</b>	<i>Gastos de Funcionamiento</i>	<b>158,050,812</b>	<b>144,384,132</b>
Impuestos	-	-	Servicios Personales	141,805,020	129,101,035
Cuotas y Aportaciones de Seguridad Social	-	-	Materiales y Suministros	3,826,919	3,840,289
Contribuciones de Mejoras	-	-	Servicios Generales	12,418,873	11,442,808
Derechos	-	-	<i>Transferencias, Asignaciones, Subsidios y Otras Ayudas</i>	-	-
Productos	-	-	Transferencias Internas y Asignaciones al Sector Público	-	-
Aprovechamientos	-	-	Transferencias al Resto del Sector Público	-	-
Ingresos por Venta de Bienes y Prestación de Servicios	16,897,887	14,403,530	Subsidios y Subvenciones	-	-
<i>Participaciones, Aportaciones, Convenios, Incentivos Derivados de la Colaboración Fiscal, Fondos Distintos de Aportaciones, Transferencias, Asignaciones, Subsidios y Subvenciones, y Pensiones y Jubilaciones</i>	<b>143,043,185</b>	<b>139,576,892</b>	Ayudas Sociales	-	-
Participaciones, Aportaciones, Convenios, Incentivos Derivados de la Colaboración Fiscal y Fondos Distintos de Aportaciones	-	-	Pensiones y Jubilaciones	-	-
Transferencias, Asignaciones, Subsidios y Subvenciones, y Pensiones y Jubilaciones	143,043,185	139,576,892	Transferencias a Fideicomisos, Mandatos y Contratos Análogos	-	-
<i>Otros Ingresos y Beneficios</i>	-	-	Transferencias a la Seguridad Social	-	-
Ingresos Financieros	-	-	Donativos	-	-
Incremento por Variación de Inventarios	-	-	Transferencias al Exterior	-	-
Disminución del Exceso de Estimaciones por Pérdida o Deterioro u Obsolescencia	-	-	<i>Participaciones y Aportaciones</i>	-	-
Disminución del Exceso de Provisiones	-	-	Participaciones	-	-
Otros Ingresos y Beneficios Varios	-	-	Aportaciones	-	-
<b>Total de Ingresos y Otros Beneficios</b>	<b>159,941,072</b>	<b>153,980,422</b>	Convenios	-	-
			<i>Intereses, Comisiones y Otros Gastos de la Deuda Pública</i>	-	-
			Intereses de la Deuda Pública	-	-
			Comisiones de la Deuda Pública	-	-
			Gastos de la Deuda Pública	-	-
			Costo por Coberturas	-	-
			Apoyos Financieros	-	-
			<i>Otros Gastos y Pérdidas Extraordinarias</i>	<b>5,053,133</b>	<b>5,848,327</b>
			Estimaciones, Depreciaciones, Deterioros, Obsolescencia y Amortizaciones	5,053,133	5,848,327
			Provisiones	-	-
			Disminución de Inventarios	-	-
			Otros Gastos	-	-
			<i>Inversión Pública</i>	-	-
			Inversión Pública no Capitalizable	-	-
			<b>Total de Gastos y Otras Pérdidas</b>	<b>163,103,945</b>	<b>150,232,459</b>
			<b>Resultados del Ejercicio (Ahorro/Desahorro)</b>	<b>(3,162,873)</b>	<b>3,747,963</b>

Bajo protesta de decir verdad declaramos que los Estados Financieros y sus notas, son razonablemente correctos y son responsabilidad del emisor.

ELABORÓ  
  
L.C. PERLA CECILIA GRANADOS GARCÍA  
JEFA DE DEPARTAMENTO DE  
CONTABILIDAD

REVISÓ  
  
C.P. ABEL ROMO PÉREZ  
DIRECTOR ADMINISTRATIVO

AUTORIZÓ  
  
D.D.E. SUSANA DOMÍNGUEZ IZAGUIRRE  
DIRECTORA GENERAL



Cuarto Informe de Cuenta Pública  
Colegio de Estudios Científicos y Tecnológicos del Estado de Morelos  
Estado de Situación Financiera  
Al 31 de diciembre de 2022 y 2023  
(Cifras en Pesos)



CONCEPTO	Año		CONCEPTO	Año	
	2023	2022		2023	2022
<b>ACTIVO</b>			<b>PASIVO</b>		
<i>Activo Circulante</i>			<i>Pasivo Circulante</i>		
Efectivo y Equivalentes	19,812,076	33,124,913	Cuentas por Pagar a Corto Plazo	22,775,684	20,875,621
Derechos a Recibir Efectivo o Equivalentes	9,891,513	6,834,013	Documentos por Pagar a Corto Plazo	-	-
Derechos a Recibir Bienes o Servicios	-	-	Porción a Corto Plazo de la Deuda Pública a Largo Plazo	-	-
Inventarios	-	-	Títulos y Valores a Corto Plazo	-	-
Almacenes	-	-	Pasivos Diferidos a Corto Plazo	-	-
Estimación por Pérdida o Deterioro de Activos Circulantes	-	-	Fondos y Bienes de Terceros en Garantía y/o Administración a Corto Plazo	-	-
Otros Activos Circulantes	179,220	179,220	Provisiones a Corto Plazo	3,895	3,895
			Otros Pasivos a Corto Plazo	-	-
<b>Total de Activos Circulantes</b>	<b>29,882,809</b>	<b>40,138,146</b>	<b>Total de Pasivos Circulantes</b>	<b>22,779,579</b>	<b>20,879,516</b>
<i>Activo No Circulante</i>			<i>Pasivo No Circulante</i>		
Inversiones Financieras a Largo Plazo	-	-	Cuentas por Pagar a Largo Plazo	-	-
Derechos a Recibir Efectivo o Equivalentes a Largo Plazo	-	-	Documentos por Pagar a Largo Plazo	-	-
Bienes Inmuebles, Infraestructura y Construcciones en Proceso	145,730,304	145,730,304	Deuda Pública a Largo Plazo	-	-
Bienes Muebles	42,584,339	42,129,662	Pasivos Diferidos a Largo Plazo	115,145	100,045
Activos Intangibles	1,148,474	985,028	Fondos y Bienes de Terceros en Garantía y/o en Administración a Largo Plazo	-	-
Depreciación, Deterioro y Amortización Acumulada de Bienes	(61,812,799)	(56,759,667)	Provisiones a Largo Plazo	251,589	251,589
Activos Diferidos	-	-			
Estimación por Pérdida o Deterioro de Activos no Circulantes	-	-	<b>Total de Pasivos No Circulantes</b>	<b>366,734</b>	<b>351,634</b>
Otros Activos no Circulantes	-	-			
<b>Total de Activos No Circulantes</b>	<b>127,650,318</b>	<b>132,085,327</b>	<b>Total del Pasivo</b>	<b>23,146,313</b>	<b>21,231,150</b>
<b>Total del Activo</b>	<b>157,533,127</b>	<b>172,223,473</b>	<b>HACIENDA PÚBLICA / PATRIMONIO</b>		
			<i>Hacienda Pública / Patrimonio Contribuido</i>	<b>181,607,473</b>	<b>181,445,073</b>
			Aportaciones	146,831,043	146,668,643
			Donaciones de Capital	34,776,430	34,776,430
			Actualización de la Hacienda Pública / Patrimonio	-	-
			<i>Hacienda Pública / Patrimonio Generado</i>	<b>(47,220,659)</b>	<b>(30,452,750)</b>
			Resultados del Ejercicio (Ahorro / Desahorro)	(3,162,873)	3,747,963
			Resultados de Ejercicios Anteriores	(44,057,786)	(34,200,713)
			Revalúos	-	-
			Reservas	-	-
			Rectificaciones de Resultados de Ejercicios Anteriores	-	-
			<i>Exceso o Insuficiencia en la Actualización de la Hacienda Pública / Patrimonio</i>	-	-
			Resultado por Posición Monetaria	-	-
			Resultado por Tenencia de Activos no Monetarios	-	-
			<b>Total Hacienda Pública / Patrimonio</b>	<b>134,386,814</b>	<b>150,992,323</b>
			<b>Total del Pasivo y Hacienda Pública / Patrimonio</b>	<b>157,533,127</b>	<b>172,223,473</b>

Bajo protesta de decir verdad, declaramos que los Estados Financieros y sus notas, son razonablemente correctos y son responsabilidad del emisor.

ELABORÓ  
  
L.C. PERLA CECILIA GRANADOS GARCÍA  
JEFA DE DEPARTAMENTO DE  
CONTABILIDAD

REVISÓ  
  
C.P. ABEL ROMO PÉREZ  
DIRECTOR ADMINISTRATIVO

AUTORIZÓ  
  
D.D.E. SUSANA DOMÍNGUEZ IZAGUIRRE  
DIRECTORA GENERAL





**Cuarto Informe de Cuenta Pública**  
**Colegio de Estudios Científicos y Tecnológicos del Estado de Morelos**  
**Estado de Situación Financiera Detallado - LDF**  
**Al 31 de diciembre de 2022 y al 31 de diciembre de 2023**  
**(Cifras en Pesos)**



CONCEPTO	31 de diciembre 2023	31 de diciembre 2022	CONCEPTO	31 de diciembre 2023	31 de diciembre 2022
<b>ACTIVO</b>			<b>PASIVO</b>		
<i>Activo Circulante</i>			<i>Pasivo Circulante</i>		
Efectivo y Equivalentes	19,812,076	33,124,913	Cuentas por Pagar a Corto Plazo	22,775,684	20,875,621
Efectivo	-	-	Servicios Personales por Pagar a Corto Plazo	11,542,139	11,167,285
Bancos/Tesorería	19,812,076	33,124,913	Proveedores por Pagar a Corto Plazo	2,819,352	1,527,394
Bancos/Dependencias y Otros	-	-	Contratistas por Obras Públicas por Pagar a Corto Plazo	-	-
Inversiones Temporales (Hasta 3 meses)	-	-	Participaciones y Aportaciones por Pagar a Corto Plazo	-	-
Fondos con Afectación Específica	-	-	Transferencias Otorgadas por Pagar a Corto Plazo	186,571	939,286
Depósitos de Fondos de Terceros en Garantía y/o Admón.	-	-	Int., Comisiones y Otros Gastos de la Deuda Púb. por Pagar a Corto Plazo	-	-
Otros Efectivos y Equivalentes	-	-	Retenciones y Contribuciones por Pagar a Corto Plazo	5,635,318	4,649,680
Derechos a Recibir Efectivo o Equivalentes	9,891,513	6,834,013	Devoluciones de la Ley de Ingresos por Pagar a Corto Plazo	-	-
Inversiones Financieras de Corto Plazo	-	-	Otras Cuentas por Pagar a Corto Plazo	2,592,304	2,591,976
Cuentas por Cobrar a Corto Plazo	-	5,094,582	Documentos por Pagar a Corto Plazo	-	-
Deudores Diversos por Cobrar a Corto Plazo	8,152,679	-	Documentos Comerciales por Pagar a Corto Plazo	-	-
Ingresos por Recuperar a Corto Plazo	-	-	Documentos con Contratistas por Obras Púb. por Pagar a Corto Plazo	-	-
Deudores por Anticipos de la Tesorería a Corto Plazo	-	-	Otros Documentos por Pagar a Corto Plazo	-	-
Préstamos Otorgados a Corto Plazo	-	-	Porción a Corto Plazo de la Deuda Pública a Largo Plazo	-	-
Otros Derechos a Recibir Efectivo o Equiv. a Corto Plazo	1,738,834	1,739,431	Porción a Corto Plazo de la Deuda Pública	-	-
Derechos a Recibir Bienes o Servicios	-	-	Porción a Corto Plazo de Arrendamiento Financiero	-	-
Ant. a Proveedores por Adq. de Bienes y Prest. de Serv. a Corto Plazo	-	-	Títulos y Valores a Corto Plazo	-	-
Ant. a Proveedores por Adq. de Bienes Inm. y Muebles a Corto Plazo	-	-	Pasivos Diferidos a Corto Plazo	-	-
Ant. a Proveedores por Adq. de Bienes Intangibles a Corto Plazo	-	-	Ingresos Cobrados por Adelantado a Corto Plazo	-	-
Anticipo a Contratistas por Obras Públicas a Corto Plazo	-	-	Intereses Cobrados por Adelantado a Corto Plazo	-	-
Otros Derechos a Recibir Bienes o Servicios a Corto Plazo	-	-	Otros Pasivos Diferidos a Corto Plazo	-	-
Inventarios	-	-	Fondos y Bienes de Terceros en Garantía y/o Admón. a C. P.	-	-
Inventario de Mercancías para Venta	-	-	Fondos en Garantía a Corto Plazo	-	-
Inventario de Mercancías Terminadas	-	-	Fondos en Administración a Corto Plazo	-	-
Inventario de Mercancías en Proceso de Elaboración	-	-	Fondos Contingentes a Corto Plazo	-	-
Inventario de Materias Primas, Mat. y Suministros para Producción	-	-	Fondos de Fideicomisos, Mandatos y Contratos Análogos a Corto Plazo	-	-
Bienes en Tránsito	-	-	Otros Fondos de Terceros en Garantía y/o Administración a Corto Plazo	-	-
Almacenes	-	-	Valores y Bienes en Garantía a Corto Plazo	-	-
Estimación por Pérdida o Deterioro de Activos Circulantes	-	-	Provisiones a Corto Plazo	3,895	3,895
Est. para Ctas. Incobrables por Derechos a Recibir Efectivo o Equiv.	-	-	Provisión para Demandas y Juicios a Corto Plazo	-	-
Estimación por Deterioro de Inventarios	-	-	Provisión para Contingencias a Corto Plazo	-	-
Otros Activos Circulantes	179,220	179,220	Otras Provisiones a Corto Plazo	3,895	3,895
Valores en Garantía	179,220	179,220	Otros Pasivos a Corto Plazo	-	-
Bienes en Garantía (excluye depósitos de fondos)	-	-	Ingresos por Clasificar	-	-
Bienes Deriv. de Embargos, Decom., Aseguramientos y Dación en Pago	-	-	Recaudación por Participar	-	-
Adquisición con Fondos de Terceros	-	-	Otros Pasivos Circulantes	-	-
<b>Total de Activos Circulantes</b>	<b>29,882,809</b>	<b>40,138,146</b>	<b>Total de Pasivos Circulantes</b>	<b>22,779,579</b>	<b>20,879,516</b>



Cuarto Informe de Cuenta Pública  
Colegio de Estudios Científicos y Tecnológicos del Estado de Morelos  
Estado de Situación Financiera Detallado - LDF  
Al 31 de diciembre de 2022 y al 31 de diciembre de 2023  
(Cifras en Pesos)



CONCEPTO	31 de diciembre 2023	31 de diciembre 2022	CONCEPTO	31 de diciembre 2023	31 de diciembre 2022
<b>Activo No Circulante</b>			<b>Pasivo No Circulante</b>		
Inversiones Financieras a Largo Plazo	-	-	Cuentas por Pagar a Largo Plazo	-	-
Derechos a Recibir Efectivo o Equivalentes a Largo Plazo	-	-	Documentos por Pagar a Largo Plazo	-	-
Bienes Inmuebles, Infraestructura y Const. en Proceso	145,730,304	145,730,304	Deuda Pública a Largo Plazo	-	-
Bienes Muebles	42,584,339	42,129,662	Pasivos Diferidos a Largo Plazo	115,145	100,045
Activos Intangibles	1,148,474	985,028	Fdos. y Bienes de Terceros en Garantía y/o en Admón. a L.P.	-	-
Depreciación, Deterioro y Amortización Acumulada de Bienes	(61,812,799)	(56,759,667)	Provisiones a Largo Plazo	251,589	251,589
Activos Diferidos	-	-	<b>Total de Pasivos No Circulantes</b>	<b>366,734</b>	<b>351,634</b>
Estimación por Pérdida o Deterioro de Activos no Circulantes	-	-	<b>Total del Pasivo</b>	<b>23,146,313</b>	<b>21,231,150</b>
Otros Activos no Circulantes	-	-			
<b>Total de Activos No Circulantes</b>	<b>127,650,318</b>	<b>132,085,327</b>	<b>HACIENDA PÚBLICA / PATRIMONIO</b>		
			<i>Hacienda Pública / Patrimonio Contribuido</i>	<b>181,607,473</b>	<b>181,445,073</b>
<b>Total del Activo</b>	<b>157,533,127</b>	<b>172,223,473</b>	Aportaciones	146,831,043	146,668,643
			Donaciones de Capital	34,776,430	34,776,430
			Actualización de la Hacienda Pública / Patrimonio	-	-
			<i>Hacienda Pública / Patrimonio Generado</i>	<b>(47,220,659)</b>	<b>(30,452,750)</b>
			Resultados del Ejercicio (Ahorro / Desahorro)	(3,162,873)	3,747,963
			Resultados de Ejercicios Anteriores	(44,057,786)	(34,200,713)
			Revalúos	-	-
			Reservas	-	-
			Rectificaciones de Resultados de Ejercicios Anteriores	-	-
			<i>Exceso o Insuficiencia en la Actualización de la Hacienda Pública / Patrimonio</i>	-	-
			Resultado por Posición Monetaria	-	-
			Resultado por Tenencia de Activos no Monetarios	-	-
			<b>Total Hacienda Pública / Patrimonio</b>	<b>134,386,814</b>	<b>150,992,323</b>
			<b>Total del Pasivo y Hacienda Pública / Patrimonio</b>	<b>157,533,127</b>	<b>172,223,473</b>

Bajo protesta de decir verdad declaramos que los Estados Financieros y sus notas, son razonablemente correctos y son responsabilidad del emisor.

ELABORÓ  
  
L.C. PERLA CECILIA GRANADOS GARCÍA  
JEFA DE DEPARTAMENTO DE  
CONTABILIDAD

REVISÓ  
  
C.P. ABEL ROMO PÉREZ  
DIRECTOR ADMINISTRATIVO

AUTORIZÓ  
  
D.D.E. SUSANA DOMÍNGUEZ IZAGUIRRE  
DIRECTORA GENERAL



Cuarto Informe de Cuenta Pública  
 Colegio de Estudios Científicos y Tecnológicos del Estado de Morelos  
 Estado de Cambios en la Situación Financiera  
 Del 1 de enero al 31 de diciembre de 2023  
 (Cifras en Pesos)



Concepto	Origen	Aplicación	Concepto	Origen	Aplicación
<b>ACTIVO</b>	<b>18,365,969</b>	<b>3,675,623</b>	<b>PASIVO</b>	<b>1,915,163</b>	-
<i>Activo Circulante</i>	<i>13,312,837</i>	<i>3,057,500</i>	<i>Pasivo Circulante</i>	<i>1,900,063</i>	-
Efectivo y Equivalentes	13,312,837	-	Cuentas por Pagar a Corto Plazo	1,900,063	-
Derechos a Recibir Efectivo o Equivalentes	-	3,057,500	Documentos por Pagar a Corto Plazo	-	-
Derechos a Recibir Bienes o Servicios	-	-	Porción a Corto Plazo de la Deuda Pública a Largo Plazo	-	-
Inventarios	-	-	Títulos y Valores a Corto Plazo	-	-
Almacenes	-	-	Pasivos Diferidos a Corto Plazo	-	-
Estimación por Pérdida o Deterioro de Activos Circulantes	-	-	Fdos. y Bienes de Terceros en Garantía y/o Admón. a C. P.	-	-
Otros Activos Circulantes	-	-	Provisiones a Corto Plazo	-	-
			Otros Pasivos a Corto Plazo	-	-
<i>Activo No Circulante</i>	<i>5,053,132</i>	<i>618,123</i>	<i>Pasivo No Circulante</i>	<i>15,100</i>	-
Inversiones Financieras a Largo Plazo	-	-	Cuentas por Pagar a Largo Plazo	-	-
Derechos a Recibir Efectivo o Equivalentes a Largo Plazo	-	-	Documentos por Pagar a Largo Plazo	-	-
Bienes Inmuebles, Infraestructura y Constr. en Proceso	-	-	Deuda Pública a Largo Plazo	-	-
Bienes Muebles	-	454,677	Pasivos Diferidos a Largo Plazo	15,100	-
Activos Intangibles	-	163,446	Fdos. y Bienes de Terceros en Garantía y/o Admón. a L. P.	-	-
Depreciación, Deterioro y Amort. Acumulada de Bienes	5,053,132	-	Provisiones a Largo Plazo	-	-
Activos Diferidos	-	-			
Est. por Pérdida o Deterioro de Activos no Circulantes	-	-	<b>HACIENDA PÚBLICA / PATRIMONIO</b>	<b>162,400</b>	<b>16,767,909</b>
Otros Activos no Circulantes	-	-	<i>Hacienda Pública / Patrimonio Contribuido</i>	<i>162,400</i>	-
			Aportaciones	162,400	-
			Donaciones de Capital	-	-
			Actualización de la Hacienda Pública / Patrimonio	-	-
			<i>Hacienda Pública / Patrimonio Generado</i>	-	<b>16,767,909</b>
			Resultados del Ejercicio (Ahorro / Desahorro)	-	6,910,836
			Resultados de Ejercicios Anteriores	-	9,857,073
			Revalúos	-	-
			Reservas	-	-
			Rectificaciones de Resultados de Ejercicios Anteriores	-	-
			<i>Exceso o Insuficiencia en la Actualización de la Hacienda Pública / Patrimonio</i>	-	-
			Resultado por Posición Monetaria	-	-
			Resultado por Tenencia de Activos no Monetarios	-	-

Bajo protesta de decir verdad declaramos que los Estados Financieros y sus notas, son razonablemente correctos y son responsabilidad del emisor.

ELABORÓ  
  
 L.C. PERLA GECILIA GRANADOS GARCÍA  
 JEFA DE DEPARTAMENTO DE  
 CONTABILIDAD

REVISÓ  
  
 C.P. ABEL ROMO PÉREZ  
 DIRECTOR ADMINISTRATIVO

AUTORIZÓ  
  
 D.D.E. SUSANA DOMÍNGUEZ IZAGUIRRE  
 DIRECTORA GENERAL



Cuarto Informe de Cuenta Pública  
Colegio de Estudios Científicos y Tecnológicos del Estado de Morelos  
Estado Analítico del Activo  
Del 1 de enero al 31 de diciembre de 2023  
(Cifras en Pesos)



Concepto	Saldo Inicial	Cargos del Periodo	Abonos del Periodo	Saldo Final	Variación del Periodo
	1	2	3	4 = (1 + 2 - 3)	(4 - 1)
<b>ACTIVO</b>	<b>172,223,473</b>	<b>481,219,085</b>	<b>495,909,431</b>	<b>157,533,127</b>	<b>(14,690,346)</b>
<i>Activo Circulante</i>	<i>40,138,146</i>	<i>480,131,270</i>	<i>490,386,607</i>	<i>29,882,809</i>	<i>(10,255,337)</i>
Efectivo y Equivalentes	33,124,913	314,745,290	328,058,127	19,812,076	(13,312,837)
Derechos a Recibir Efectivo o Equivalentes	6,834,013	165,385,980	162,328,480	9,891,513	3,057,500
Derechos a Recibir Bienes o Servicios	-	-	-	-	-
Inventarios	-	-	-	-	-
Almacenes	-	-	-	-	-
Estimación por Pérdida o Deterioro de Activos Circulantes	-	-	-	-	-
Otros Activos Circulantes	179,220	-	-	179,220	-
<i>Activo No Circulante</i>	<i>132,085,327</i>	<i>1,087,815</i>	<i>5,522,824</i>	<i>127,650,318</i>	<i>(4,435,009)</i>
Inversiones Financieras a Largo Plazo	-	-	-	-	-
Derechos a Recibir Efectivo o Equivalentes a Largo Plazo	-	-	-	-	-
Bienes Inmuebles, Infraestructura y Constr. en Proceso	145,730,304	-	-	145,730,304	-
Bienes Muebles	42,129,662	815,669	360,992	42,584,339	454,677
Activos Intangibles	985,028	163,446	-	1,148,474	163,446
Depreciación, Deterioro y Amort. Acumulada de Bienes	(56,759,667)	108,700	5,161,832	(61,812,799)	(5,053,132)
Activos Diferidos	-	-	-	-	-
Est. por Pérdida o Deterioro de Activos no Circulantes	-	-	-	-	-
Otros Activos no Circulantes	-	-	-	-	-

Bajo protesta de decir verdad declaramos que los Estados Financieros y sus notas, son razonablemente correctos y son responsabilidad del emisor.

ELABORÓ

L.C. PERLA CECILIA GRANADOS GARCÍA  
JEFA DE DEPARTAMENTO DE  
CONTABILIDAD

REVISÓ

C.P. ABEL ROMO PÉREZ  
DIRECTOR ADMINISTRATIVO

AUTORIZÓ

D.D.E. SUSANA DOMÍNGUEZ IZAGUIRRE  
DIRECTORA GENERAL



Cuarto Informe de Cuenta Pública  
Colegio de Estudios Científicos y Tecnológicos del Estado de Morelos  
Estado Analítico de la Deuda y Otros Pasivos  
Del 1 de enero al 31 de diciembre de 2023  
(Cifras en Pesos)



Denominación de las Deudas	Moneda de Contratación	Institución o País Acreedor	Saldo Inicial del Periodo	Saldo Final del Periodo
<b>DEUDA PÚBLICA</b>				
<b>Corto Plazo</b>				
Deuda Interna	Pesos		-	-
Instituciones de Crédito			-	-
Títulos y Valores			-	-
Arrendamientos Financieros			-	-
Deuda Externa	Pesos		-	-
Organismos Financieros Internacionales			-	-
Deuda Bilateral			-	-
Títulos y Valores			-	-
Arrendamientos Financieros			-	-
<i>Subtotal a Corto Plazo</i>			-	-
<b>Largo Plazo</b>				
Deuda Interna	Pesos		-	-
Instituciones de Crédito			-	-
Títulos y Valores			-	-
Arrendamientos Financieros			-	-
Deuda Externa	Pesos		-	-
Organismos Financieros Internacionales			-	-
Deuda Bilateral			-	-
Títulos y Valores			-	-
Arrendamientos Financieros			-	-
<i>Subtotal a Largo Plazo</i>			-	-
Otros Pasivos			21,231,150	23,146,313
<b>Total Deuda y Otros Pasivos</b>			<b>21,231,150</b>	<b>23,146,313</b>

Bajo protesta de decir verdad declaramos que los Estados Financieros y sus notas, son razonablemente correctos y son responsabilidad del emisor.

ELABORÓ

L.C. PERLA CECILIA GRANADOS GARCÍA  
JEFA DE DEPARTAMENTO DE  
CONTABILIDAD

REVISÓ

C.P. ABEL ROMO PÉREZ  
DIRECTOR ADMINISTRATIVO

AUTORIZÓ

D.D.E. SUSANA DOMÍNGUEZ IZAGUIRRE  
DIRECTORA GENERAL



Cuarto Informe de Cuenta Pública  
 Colegio de Estudios Científicos y Tecnológicos del Estado de Morelos  
 Informe Analítico de la Deuda Pública y Otros Pasivos - LDF  
 Del 1 de enero al 31 de diciembre de 2023  
 (Cifras en Pesos)



Denominación de la Deuda Pública y Otros Pasivos	Saldo al 31 de Diciembre de 2022	Disposiciones del Periodo	Amortizaciones del Periodo	Revaluaciones, Reclasificaciones y Otros Ajustes	Saldo Final del Periodo	Pago de Intereses del Periodo	Pago de Comisiones y demás costos asociados durante el Periodo
<b>Deuda Pública</b>	-	-	-	-	-	-	-
<i>Corto Plazo</i>	-	-	-	-	-	-	-
<i>Instituciones de Crédito</i>	-	-	-	-	-	-	-
<i>Títulos y Valores</i>	-	-	-	-	-	-	-
<i>Arrendamientos Financieros</i>	-	-	-	-	-	-	-
<i>Largo Plazo</i>	-	-	-	-	-	-	-
<i>Instituciones de Crédito</i>	-	-	-	-	-	-	-
<i>Títulos y Valores</i>	-	-	-	-	-	-	-
<i>Arrendamientos Financieros</i>	-	-	-	-	-	-	-
<b>Otros Pasivos</b>	21,231,150	-	-	-	23,146,313	-	-
<b>Total de la Deuda Pública y Otros Pasivos</b>	21,231,150	-	-	-	23,146,313	-	-
<b>Deuda Contingente<sup>1</sup> (Informativo)</b>	-	-	-	-	-	-	-
Deuda Contingente 1	-	-	-	-	-	-	-
Deuda Contingente 2	-	-	-	-	-	-	-
Deuda Contingente xx	-	-	-	-	-	-	-
<b>Valor de Instrumentos Bono Cupón Cero<sup>2</sup></b>	-	-	-	-	-	-	-
Instrumento Bono Cupón Cero 1	-	-	-	-	-	-	-
Instrumento Bono Cupón Cero 2	-	-	-	-	-	-	-
Instrumento Bono Cupón Cero 3	-	-	-	-	-	-	-

- 1 Se refiere a cualquier Financiamiento sin fuente o garantía de pago definida, que sea asumida de manera solidaria o subsidiaria por las Entidades Federativas con sus Municipios, organismos descentralizados y empresas de participación estatal mayoritaria y fideicomisos, locales o municipales, y por los Municipios con sus respectivos organismos descentralizados y empresas de participación municipal mayoritaria.
- 2 Se refiere al valor del Bono Cupón Cero que respalda el pago de los créditos asociados al mismo (Activo).

Obligaciones a Corto Plazo	Monto Contratado	Plazo Pactado	Tasa de Interés	Comisiones y Costos Relacionados	Tasa Efectiva
<b>Obligaciones a Corto Plazo (Informativo)</b>					
Crédito 1	-	-	-	-	-
Crédito 2	-	-	-	-	-
Crédito xx	-	-	-	-	-

Bajo protesta de decir verdad declaramos que los Estados Financieros y sus notas, son razonablemente correctos y son responsabilidad del emisor.

ELABORÓ  
  
 L.C. PERLA CECILIA GRANADOS GARCÍA  
 JEFA DE DEPARTAMENTO DE CONTABILIDAD

REVISÓ  
  
 C.P. ABEL ROMO PÉREZ  
 DIRECTOR ADMINISTRATIVO

AUTORIZÓ  
  
 D.D.E. SUSANA DOMÍNGUEZ IZAGUIRRE  
 DIRECTORA GENERAL



**Cuarto Informe de Cuenta Pública**  
**Colegio de Estudios Científicos y Tecnológicos del Estado de Morelos**  
**Informe Analítico de Obligaciones Diferentes de Financiamientos - LDF**  
**Del 1 de enero al 31 de diciembre de 2023**  
**(Cifras en Pesos)**




Denominación de las Obligaciones Diferentes de Financiamiento	Fecha del Contrato	Fecha de inicio de operación del proyecto	Fecha de vencimiento	Monto de la inversión pactado	Plazo pactado	Monto promedio mensual del pago de la contraprestación	Monto promedio mensual del pago de la contraprestación correspondiente al pago de inversión	Monto pagado de la inversión al 31 de diciembre de 2023	Monto pagado de la inversión actualizado al 31 de diciembre de 2023	Saldo pendiente por pagar de la inversión al 31 de diciembre de 2023
<b>Asociaciones Público Privadas (APP's)</b>				-		-	-	-	-	-
APP 1				-		-	-	-	-	-
APP 2				-		-	-	-	-	-
APP 3				-		-	-	-	-	-
APP xx				-		-	-	-	-	-
<b>Otros Instrumentos</b>				-		-	-	-	-	-
Otro Instrumento 1				-		-	-	-	-	-
Otro Instrumento 2				-		-	-	-	-	-
Otro Instrumento 3				-		-	-	-	-	-
Otro Instrumento xx				-		-	-	-	-	-
<b>Total de Obligaciones Diferentes de Financiamiento</b>				-		-	-	-	-	-

NO APLICA

Bajo protesta de decir verdad declaramos que los Estados Financieros y sus notas, son razonablemente correctos y son responsabilidad del emisor.

ELABORÓ  
  
 L.C. PERLA CECILIA GRANADOS GARCÍA  
 JEFA DE DEPARTAMENTO DE  
 CONTABILIDAD

REVISÓ  
  
 C.P. ABEL ROMO PÉREZ  
 DIRECTOR ADMINISTRATIVO

AUTORIZÓ  
  
 D.D.E. SUSANA DOMÍNGUEZ IZAGUIRRE  
 DIRECTORA GENERAL



**Cuarto Informe de Cuenta Pública**  
**Colegio de Estudios Científicos y Tecnológicos del Estado de Morelos**  
**Estado de Variación en la Hacienda Pública**  
**Del 1 de enero al 31 de diciembre de 2023**  
**(Cifras en Pesos)**



Concepto	Hacienda Pública/Patrimonio Contribuido	Hacienda Pública/Patrimonio Generado de Ejercicios Anteriores	Hacienda Pública/Patrimonio Generado del Ejercicio	Exceso o Insuficiencia en la Actualización de la Hacienda Pública / Patrimonio	TOTAL
<b>Hacienda Pública / Patrimonio Contribuido Neto de 2022</b>	<b>181,445,073</b>	-	-	-	<b>181,445,073</b>
<i>Aportaciones</i>	<i>146,668,643</i>	-	-	-	<i>146,668,643</i>
<i>Donaciones de Capital</i>	<i>34,776,430</i>	-	-	-	<i>34,776,430</i>
<i>Actualización de la Hacienda Pública / Patrimonio</i>	-	-	-	-	-
<b>Hacienda Pública / Patrimonio Generado Neto de 2022</b>	-	<b>(34,200,713)</b>	<b>3,747,963</b>	-	<b>(30,452,750)</b>
<i>Resultados del Ejercicio (Ahorro / Desahorro)</i>	-	-	<i>3,747,963</i>	-	<i>3,747,963</i>
<i>Resultados de Ejercicios Anteriores</i>	-	<i>(34,200,713)</i>	-	-	<i>(34,200,713)</i>
<i>Revalúos</i>	-	-	-	-	-
<i>Reservas</i>	-	-	-	-	-
<i>Rectificaciones de Resultados de Ejercicios Anteriores</i>	-	-	-	-	-
<b>Exceso o Insuficiencia en la Actualización de la Hacienda Pública / Patrimonio Neto de 2022</b>	-	-	-	-	-
<i>Resultado por Posición Monetaria</i>	-	-	-	-	-
<i>Resultado por Tenencia de Activos no Monetarios</i>	-	-	-	-	-
<b>Hacienda Pública / Patrimonio Neto Final de 2022</b>	<b>181,445,073</b>	<b>(34,200,713)</b>	<b>3,747,963</b>	-	<b>150,992,323</b>
<b>Cambios en la Hacienda Pública / Patrimonio Contribuido Neto de 2023</b>	<b>162,400</b>	-	-	-	<b>162,400</b>
<i>Aportaciones</i>	<i>162,400</i>	-	-	-	<i>162,400</i>
<i>Donaciones de Capital</i>	-	-	-	-	-
<i>Actualización de la Hacienda Pública / Patrimonio</i>	-	-	-	-	-
<b>Variaciones de la Hacienda Pública / Patrimonio Generado Neto de 2023</b>	-	<b>(9,857,073)</b>	<b>(6,910,836)</b>	-	<b>(16,767,909)</b>
<i>Resultados del Ejercicio (Ahorro / Desahorro)</i>	-	-	<i>(3,162,873)</i>	-	<i>(3,162,873)</i>
<i>Resultados de Ejercicios Anteriores</i>	-	<i>(9,857,073)</i>	<i>(3,747,963)</i>	-	<i>(13,605,036)</i>
<i>Revalúos</i>	-	-	-	-	-
<i>Reservas</i>	-	-	-	-	-
<i>Rectificaciones de Resultados de Ejercicios Anteriores</i>	-	-	-	-	-
<b>Cambios en el Exceso o Insuficiencia en la Actualización de la Hacienda Pública / Patrimonio Neto de 2023</b>	-	-	-	-	-
<i>Resultado por Posición Monetaria</i>	-	-	-	-	-
<i>Resultado por Tenencia de Activos no Monetarios</i>	-	-	-	-	-
<b>Hacienda Pública / Patrimonio Neto Final de 2023</b>	<b>181,607,473</b>	<b>(44,057,786)</b>	<b>(3,162,873)</b>	-	<b>134,386,814</b>

Bajo protesta de decir verdad declaramos que los Estados Financieros y sus notas, son razonablemente correctos y son responsabilidad del emisor.

ELABORÓ  
  
**L.C. PERLA CECILIA GRANADOS GARCÍA**  
 JEFA DE DEPARTAMENTO DE  
 CONTABILIDAD

REVISÓ  
  
**C.P. ABEL ROMO PÉREZ**  
 DIRECTOR ADMINISTRATIVO

AUTORIZÓ  
  
**D.D.E. SUSANA DOMÍNGUEZ IZAGUIRRE**  
 DIRECTORA GENERAL





**Cuarto Informe de Cuenta Pública**  
**Colegio de Estudios Científicos y Tecnológicos del Estado de Morelos**  
**Estado de Flujos de Efectivo**  
**Del 1 de enero al 31 de diciembre de 2022 y 2023**  
**(Cifras en Pesos)**



Concepto	2023	2022	Concepto	2023	2022
<b>Flujos de Efectivo de las Actividades de Operación</b>			<b>Flujos de Efectivo de las Actividades de Inversión</b>		
<i>Origen</i>	<b>169,317,230</b>	<b>157,416,495</b>	<i>Origen</i>	-	-
Impuestos	-	-	Bienes Inmuebles, Infraestructura y Construcciones en Proceso	-	-
Cuotas y Aportaciones de Seguridad Social	-	-	Bienes Muebles	-	-
Contribuciones de Mejoras	-	-	Otros Orígenes de Inversión	-	-
Derechos	-	-	<i>Aplicación</i>	<b>(3,317,606)</b>	<b>3,094,279</b>
Productos	-	-	Bienes Inmuebles, Infraestructura y Construcciones en Proceso	-	-
Aprovechamientos	-	-	Bienes Muebles	-	-
Ingresos por Venta de Bienes y Prestación de Servicios	16,897,887	14,403,530	Otras Aplicaciones de Inversión	(3,317,606)	3,094,279
Participaciones, Aportaciones, Convenios, Incentivos Derivados de la Colaboración Fiscal y Fondos Distintos de Aportaciones	-	-	<b>Flujos Netos de Efectivo por Actividades de Inversión</b>	<b>3,317,606</b>	<b>(3,094,279)</b>
Transferencias, Asignaciones, Subsidios y Subvenciones, y Pensiones y Jubilaciones	143,043,184	139,576,892	<b>Flujo de Efectivo de las Actividades de Financiamiento</b>		
Otros Orígenes de Operación	9,376,159	3,436,073	<i>Origen</i>	-	-
<i>Aplicación</i>	<b>185,947,673</b>	<b>163,234,465</b>	Endeudamiento Neto	-	-
Servicios Personales	141,805,020	129,101,035	Interno	-	-
Materiales y Suministros	3,826,919	3,840,289	Externo	-	-
Servicios Generales	12,418,873	11,442,808	Otros Orígenes de Financiamiento	-	-
Transf. Internas y Asignaciones al Sector Público	-	-	<i>Aplicación</i>	-	-
Transferencias al resto del Sector Público	-	-	Servicios de la Deuda	-	-
Subsidios y Subvenciones	-	-	Interno	-	-
Ayudas Sociales	-	-	Externo	-	-
Pensiones y Jubilaciones	-	-	Otras Aplicaciones de Financiamiento	-	-
Transf. a Fideicomisos, Mandatos y Contratos Análogos	-	-	<b>Flujos Netos de Efectivo por Actividades de Financiamiento</b>	-	-
Transferencias a la Seguridad Social	-	-	<i>Incremento/Disminución Neta en el Efectivo y Equivalentes al Efectivo</i>	<b>(13,312,837)</b>	<b>(8,912,249)</b>
Donativos	-	-	Efectivo y Equivalentes al Efectivo al Inicio del Ejercicio	33,124,913	42,037,162
Transferencias al Exterior	-	-	Efectivo y Equivalentes al Efectivo al Final del Ejercicio	19,812,076	33,124,913
Participaciones	-	-			
Aportaciones	-	-			
Convenios	-	-			
Otras Aplicaciones de Operación	27,896,861	18,850,333			
<b>Flujos Netos de Efectivo por Actividades de Operación</b>	<b>(16,630,443)</b>	<b>(5,817,970)</b>			

Bajo protesta de decir verdad declaramos que los Estados Financieros y sus notas, son razonablemente correctos y son responsabilidad del emisor.


ELABORÓ  
  
 L.C. PERLA CÉCILIA GRANADOS GARCÍA  
 JEFA DE DEPARTAMENTO DE  
 CONTABILIDAD

REVISÓ  
  
 C.P. ABEL ROMO PÉREZ  
 DIRECTOR ADMINISTRATIVO

AUTORIZÓ  
  
 D.D.E. SUSANA DOMÍNGUEZ IZAGUIRRE  
 DIRECTORA GENERAL

### Informe de Pasivos Contingentes

• NO APLICA



## NOTAS A LOS ESTADOS FINANCIEROS

### a) NOTAS DE GESTIÓN ADMINISTRATIVA.

#### 1. Autorización e Historia.

El Colegio de Estudios Científicos y Tecnológicos del Estado de Morelos, es un Organismo Público Descentralizado del Gobierno del Estado de Morelos, con personalidad jurídica y patrimonio propio, sectorizado a la Secretaría de Educación, creado mediante Decreto número Quinientos setenta y Uno, publicado en el Periódico Oficial Tierra y Libertad No. 3966, del 17 de febrero de 1999.

Es importante mencionar que durante el presente ejercicio presupuestal se tiene implementado el sistema de contabilidad denominado Sistema Integrado de Contabilidad Gubernamental (SICGEM), mismo que opera desde 2015 y a través del cual se emiten los estados financieros y demás información presupuestaria, programática y contable que emanan de los registros y que son la base para la emisión de informes periódicos y para la formulación de la cuenta pública.

#### 2. Panorama Económico Financiero.

Los recursos públicos con los que opera el Colegio de Estudios Científicos y Tecnológicos del Estado de Morelos, se encuentran establecidos en el Presupuesto de Egresos Federal, Anexo de Ejecución y Presupuesto de Egresos Estatal, todos del ejercicio presupuestal 2023 y son ministrados por la Secretaría de Educación Media Superior y la Secretaría de Hacienda del Estado de Morelos. Aunado a lo anterior el Colegio de Estudios Científicos y Tecnológicos del Estado de Morelos, a través de las aportaciones realizadas por los alumnos en cada uno de sus cinco planteles genera Recursos Propios. Todos estos ingresos permiten operar las actividades propias del Colegio, con la finalidad de cumplir con el objetivo primordial para el cual fue creado.

Con ello, el Colegio de Estudios Científicos y Tecnológicos del Estado de Morelos, ha emprendido estrategias que generan valor agregado a sus estudiantes, ofreciendo educación tecnológica de tipo media superior, que forma profesionales técnicos con sentido innovador, que, incorporados a los avances científicos y tecnológicos, estén aptos para aplicar sus conocimientos a la solución creativa de problemas que se presenten en el sector industrial y agropecuario. Es importante señalar que este servicio educativo va dirigido a jóvenes egresados de secundaria que buscan ingresar al nivel superior o al campo laboral.

#### 3. Organización y Objeto Social.

- a) **Objeto Social.** El Colegio, tiene por objeto impartir e impulsar la Educación Media Superior Tecnológica en la Entidad, propiciando mayor calidad y pertinencia, así como la vinculación con el sector productivo y las necesidades de la región, formando Técnicos Profesionales, Competitivos y Emprendedores, que contribuyen al desarrollo y bienestar de su comunidad.

**b) Principal actividad.** En cumplimiento de sus atribuciones el Colegio de Estudios Científicos y Tecnológicos del Estado de Morelos, tiene las siguientes actividades:

- I. Impartir e impulsar la educación media superior tecnológica de la Entidad, propiciando la calidad en la preparación de los educandos y su vinculación con las necesidades de desarrollo regional y nacional;
- II. Establecer, organizar y administrar planteles educativos en el Estado, destinados al cumplimiento de sus metas;
- III. Promover actividades de carácter tecnológico respondiendo a las necesidades del desarrollo municipal, estatal, regional y nacional;
- IV. Impulsar actitudes que estimulen la investigación e innovación científica y tecnológica, procurando la vinculación con el sector productivo;
- V. Expedir certificados de estudios y otorgar constancias de capacitación para el trabajo; y
- VI. Las demás que sean afines con las anteriores o se deriven del Decreto, del Estatuto Orgánico y demás normativa aplicable.

**c) El ejercicio fiscal.**

El ejercicio fiscal comprende del 01 de enero al 31 de diciembre de 2023.

**d) Régimen Jurídico.** Los principales ordenamientos legales que rigen y norman las funciones administrativas del Colegio de Estudios Científicos y Tecnológicos del Estado de Morelos, son:

- I. Constitución Política de los Estados Unidos Mexicanos,
- II. Constitución Política del Estado Libre y Soberano de Morelos,
- III. Ley Orgánica de la Administración Pública del Estado Libre y Soberano de Morelos,
- IV. Ley General de Educación,
- V. Ley General de Contabilidad Gubernamental,
- VI. Ley del Servicio Civil del Estado de Morelos,
- VII. Decreto Número Quinientos Setenta y Uno.- Por el que se crea el Colegio de Estudios Científicos y Tecnológicos del Estado de Morelos,
- VIII. Estatuto Orgánico del Colegio de Estudios Científicos y Tecnológicos del Estado de Morelos, entre otras.

**e) Consideraciones fiscales.** El Colegio de Estudios Científicos y Tecnológicos del Estado de Morelos, está registrado en el régimen de Personas Morales con Fines no Lucrativos. Sus obligaciones fiscales, de acuerdo a su Constancia de Situación Fiscal son las que se detallan a continuación:

- I. Entero de retenciones mensuales de ISR por sueldos y salarios.
- II. Declaración informativa anual de retenciones de ISR por arrendamiento de inmuebles.
- III. Entero mensual de retenciones de ISR de ingresos por arrendamiento.
- IV. Declaración Informativa mensual de Proveedores.
- V. Entero de retenciones mensuales de ISR por ingresos asimilados a salarios.

**f) Estructura Organizacional Básica.**

Para el desempeño de sus funciones el Colegio de Estudios Científicos y Tecnológicos del Estado de Morelos, cuenta con las siguientes Unidades Administrativas:

- I. Dirección General;
- II. Dirección Académica;
- III. Dirección Administrativa;
- IV. Subdirección de Planeación;
- V. Dirección de Vinculación, y
- VI. Direcciones de Planteles.

**4. Bases de Preparación de los Estados Financieros.**

**A) Fundamento Legal y Normativo.**

- a) Los Estados Financieros que se presentan en este informe, se elaboraron bajo criterios generales regidos por la Ley General de Contabilidad Gubernamental, atendiéndose las disposiciones normativas contables y lineamientos emitidos por el Consejo Nacional de Armonización Contable (CONAC). Se han realizado las modificaciones a los marcos normativos contables y presupuestarios, así también a los instrumentos técnicos para lograr el cumplimiento de los objetivos a nivel nacional, considerando en primera instancia el Marco Conceptual de Contabilidad Gubernamental, que representa los fundamentos para la elaboración de normas, contabilización, valuación y presentación de la Información Financiera, así mismo, el Plan de Cuentas, el cual se constituye una herramienta básica para el registro de operaciones, otorgando consistencia en la presentación y fácil interpretación de los resultados y las bases para consolidar, bajo criterios armonizados, la información contable.
- b) La Normatividad Contable y Financiera, proporciona los elementos necesarios para el manejo transparente de los recursos públicos y el cabal cumplimiento en la rendición de cuentas. Además, se constituye por el conjunto de normas, lineamientos, metodologías, procedimientos, sistemas, criterios y ordenamientos con base a los Postulados Básicos de Contabilidad Gubernamental que han de aplicar los centros contables en el registro de sus operaciones con la finalidad de regular operaciones específicas para la integración homogénea de la información contable y financiera.
- c) Los Postulados Básicos de Contabilidad Gubernamental, son los elementos fundamentales de referencia general para uniformar los métodos, procedimientos y prácticas contables, así como, organizar y mantener una efectiva sistematización que permita la obtención de información veraz en forma clara y concisa, en este sentido, se constituyen en el sustento técnico de la Contabilidad.
- d) Los estados financieros de la entidad son el Estado de Situación Financiera, Estado de Actividades, Estado de Variaciones en la Hacienda Pública/Patrimonio y el Estado Analítico del Activo, de acuerdo al requerimiento establecido en el Manual de Contabilidad Gubernamental del CONAC.

**B) Principales Políticas de Control y Registro.**

El “Sistema Integrado de Contabilidad Gubernamental” (SIGGEM), regula las operaciones realizadas en cada uno de los centros contables que conforman el Colegio, con base a los Postulados Básicos de Contabilidad Gubernamental, normas, criterios, procedimientos, métodos, políticas contables específicas y sistemas, aplicadas para las transacciones y eventos cuantificables en términos económicos, con el objeto de generar información útil y confiable.

El registro de las operaciones es en apego a los Postulados Básicos de Contabilidad Gubernamental y a las normas y manuales vigentes. El Colegio de Estudios Científicos y Tecnológicos del Estado de Morelos, registra los gastos como tales en el momento en que se devenguen y los ingresos en el momento en que son efectivamente percibidos o realizados.

El control interno comprende el plan de organización y todos los métodos y procedimientos que en forma coordinada adoptan las dependencias y entidades para salvaguardar los activos, verificar la razonabilidad y confiabilidad de la información contable, y promover la eficiencia operacional y la adherencia a la normatividad vigente. En dicho sentido el Colegio de Estudios Científicos y Tecnológicos del Estado de Morelos, en su Dirección Administrativa cuenta con manuales de organización, políticas y procedimientos, así como lineamientos de comprobación del gasto, entre otros.

**b) NOTAS DE DESGLOSE.**

**1. Notas al Estado de Actividades.**

**a) Cuenta Ingresos y Otros Beneficios.**

Dicha cuenta se integra por los ingresos de gestión, por Otros Ingresos y Beneficios, así como de las Participaciones, Aportaciones, Transferencias, Asignaciones, Subsidios y Otras Ayudas, otorgadas por el Gobierno del Estado de Morelos y por el Gobierno Federal. Al 31 de Diciembre de 2023, la cuenta en comento registra un ingreso por \$159,941,072 (Ciento cincuenta y nueve millones novecientos cuarenta y un mil setenta y dos pesos), misma que se integra como se detalla a continuación:

DESCRIPCIÓN	SALDO AL 31 DE DICIEMBRE 2023
Ingresos por venta de bienes y servicios. (Cuotas escolares).	\$ 16,897,887
Participaciones, Aportaciones, Transferencias, Asignaciones, Subsidios y Otras Ayudas. (Gobierno del Estado y Ramo 11 Federal).	\$ 143,043,185
<b>TOTAL</b>	<b>\$ 159,941,072</b>

**b) Gastos y Otras Pérdidas.**

En esta cuenta se registran los gastos de funcionamiento y operación realizados por el Colegio de Estudios Científicos y Tecnológicos del Estado de Morelos. Estos gastos al 31 de Diciembre de 2023 ascienden a \$158,050,812 (Ciento cincuenta y ocho millones cincuenta mil ochocientos doce pesos). Dicha cantidad se detalla a continuación:

DESCRIPCIÓN	SALDO AL 31 DE DICIEMBRE 2023
Servicios Personales.	\$ 141,805,020
Materiales y suministros.	\$ 3,826,919
Servicios Generales.	\$ 12,418,873
<b>TOTAL</b>	<b>\$ 158,050,812</b>

**2. Notas al Estado de Situación Financiera.**

**Activo.**

**a) Efectivo y Equivalentes. Bancos.**

Este rubro se integra por el importe de disponibilidad bancaria, misma que al 31 de Diciembre de 2023, cerró con un saldo en libros conciliado por la cantidad de \$19,812,076 (Diecinueve millones ochocientos doce mil setenta y seis pesos), cifra que se integra por la captación de ingresos propios, las Transferencias, Asignaciones, Subsidios y Subvenciones, y Pensiones y Jubilaciones, así como de las economías de ejercicios anteriores. Tal y como se detalla a continuación:

CUENTAS BANCARIAS AL 31 DE DICIEMBRE DE 2023			
CUENTA	BANCO	DESCRIPCIÓN	SALDO 31/12/2023
4328	BBVA Bancomer	Nómina 2017	862,418
3194	BBVA Bancomer	Plantel Tenextepango	60,075
3739	BBVA Bancomer	Plantel Yecapixtla	144,255
2821	BBVA Bancomer	Plantel Emiliano Zapata	56,460
3631	BBVA Bancomer	Plantel Ayala	43,897
3526	BBVA Bancomer	Plantel Marcelino Rodríguez	127,642
4624	BBVA Bancomer	Beca transporte	2,279,419
7077	BBVA Bancomer	Nómina 2018	368,217
0321	BBVA Bancomer	Nómina 2019	2,209,477
7233	BBVA Bancomer	Recurso Propio 2019	1,129,374
7234	BBVA Bancomer	Nómina 2020	1,639,188
7250	BBVA Bancomer	Recurso Propio 2020	204,873
9875	BBVA Bancomer	Nomina 2021	674,894
0342	BBVA Bancomer	Recurso Propio 2021	0.00
9623	BBVA Bancomer	Recurso Estatal 2022	1,455,547
9836	BBVA Bancomer	Recurso Propio 2022	293,553
9553	BBVA Bancomer	Recurso Propio 2023	6,823,784
9294	BBVA Bancomer	Recurso Federal 2023	680,882
9510	BBVA Bancomer	Recurso Estatal 2023	236,860
4021	BBVA Bancomer	Nomina 2023	521,261
<b>TOTAL</b>			<b>\$ 19,812,076</b>

**b) Derechos a Recibir Efectivo y Equivalentes.**

El saldo de esta cuenta se compone básicamente de operaciones transitorias originadas por la operatividad, pendientes de recibir al 31 de diciembre de 2023 y refleja un total de **\$9,891,513** (Nueve millones ochocientos noventa y un mil quinientos trece pesos). Dicha cifra se integra de las partidas siguientes:

**1. Deudores Diversos.**

DEUDORES DIVERSOS						
REPORTE DE ANTIGÜEDAD DE SALDOS						
DESCRIPCIÓN	MENOS DE 30 DÍAS	30 DÍAS	60 DÍAS	90 DÍAS	MÁS DE 90 DÍAS	SALDO 31/12/2023
Gobierno del Estado de Morelos.	\$ 4,014,860 (1)	-	-	-	-	\$ 4,014,860
SEMS Coord de Sec de Planeación.	\$ 4,014,860 (2) \$ 85,000 (3)	-	-	-	-	\$ 4,099,860
Ríos Ortiz Víctor Hugo.	-	-	-	-	37,740 (5)	\$ 37,740
Prestacion desarrollo cultural (docentes varios)					\$ 2 (6)	\$ 2
Georgina Antonio Martinez			\$ 217 (4)			\$ 217
<b>TOTAL</b>	<b>\$ 8,114,720</b>	<b>-</b>	<b>\$ 217</b>	<b>-</b>	<b>\$37,742</b>	<b>\$ 8,152,679</b>

Nota: Por lo que corresponde a los saldos con una antigüedad menor a 30 días, se detallan de la siguiente manera:

- 1 Corresponde al ingreso devengado por ampliación presupuestal de ingresos correspondiente al apartado D, incremento a la política salarial 2023, pendiente de recibir de Gobierno del Estado de Morelos.
- 2 Corresponde al ingreso devengado por ampliación presupuestal de ingresos correspondiente al apartado D, incremento a la política salarial 2023.
- 3 Corresponde al ingreso devengado por ampliación presupuestal de ingresos de recurso federal correspondiente al recurso PAPPEMS.

El saldo con una antigüedad de 60 días corresponde a:

- 4) Pago de accesorios en pago de derechos por cuotas obrero-patronales al Instituto Mexicano del Seguro Social, correspondiente a los meses de agosto y septiembre, saldo susceptible de recuperación en el próximo ejercicio.



Ahora bien, los saldos con una antigüedad mayor a 90 días, es importante mencionar que estos datan como se detalla a continuación:

5) Originado el 31 de diciembre de 2020, por concepto de cancelación del gasto (1er pago por adquisición de pasto), mismo que fue registrado dentro de la cuenta de deudores diversos.

6) Diferencia por redondeo en reintegros de pago de lo indebido, correspondiente a la prestación de desarrollo cultural, conforme al artículo 107 de las condiciones generales de trabajo suitcecytem, pendiente de recuperar próximo ejercicio.

## 2. Otros Derechos a Recibir Efectivo o Equivalentes a Corto Plazo.

OTROS DERECHOS A RECIBIR EFECTIVO O EQUIVALENTES A CORTO PLAZO						
REPORTE DE ANTIGÜEDAD DE SALDOS AL 31 DE DICIEMBRE DE 2023						
DESCRIPCIÓN	ANTIGÜEDAD					SALDO 31/12/2023
	MENOS DE 30 DÍAS	30 DÍAS	60 DÍAS	90 DÍAS	MÁS DE 90 DÍAS	
Crédito al Salario					\$1,735,467(1)	\$1,735,467
Subsidio al Empleo	\$3,367 (2)					3,367
<b>TOTAL</b>	\$3,367				\$1,735,467	<b>\$ 1,738,834</b>
<b>Total Derechos a Recibir Efectivo y Equivalentes</b>						<b>\$ 9,891,513</b>

1) Este saldo data desde 2014.

2) El subsidio al empleo se entera en el mes inmediato posterior al mes de Diciembre.

## 4 Otros Activos Circulantes.

Este saldo se encuentra integrado por los Depósitos en Garantía, por la cantidad de \$179,220 (Ciento setenta y nueve mil doscientos veinte pesos), mismo que se integra de la siguiente manera:

FECHA DE ORIGEN	No DE CHEQUE	DESCRIPCIÓN	SALDO 31/12/2023
Octubre de 2001	2696	Com Fed de Electricidad Plantel Yecapixtla	\$7,898
Mayo de 2003	4644	Nextel de México	1,909
Septiembre de 2003	159	Celular Dir. Gral.	2,000
Septiembre de 2005	1969	Peajes llave Dir. Gral.	2,000
Junio de 2009	5969	Com. Fed De Electricidad Dir. Gral.	19,662
Septiembre de 2011	614	Com Fed Electricidad Marcelino Rodríguez	22,335
Junio de 2014	7051	Com. Federal De Electricidad Plantel Yecapixtla	28,416
Abril de 2021	5036	Grupo Maderero San Esteban SA de CV. Edificio que ocupa las oficinas de la Dirección General.	95,000
<b>TOTAL</b>			<b>\$179,220</b>

**c) Activo no Circulante.**

Este renglón del Activo refleja el valor de los bienes inmuebles, muebles e intangibles que posee el Colegio de Estudios Científicos y Tecnológicos del Estado de Morelos, así como la depreciación, deterioro y amortización acumulada de los bienes. El saldo del Activo no Circulante al 31 de diciembre de 2023 es de \$127,650,318 (Ciento veintisiete millones seiscientos cincuenta mil trescientos dieciocho pesos), cantidad que se integra de la siguiente manera:

**1. Bienes Inmuebles, Infraestructura y Construcciones en Proceso.**


DESCRIPCIÓN	SALDO 31/12/2023
Terrenos.	\$70,817,728

**2. Otros Bienes Inmuebles.**

DESCRIPCIÓN	SALDO 31/12/2023
Edificios. Planteles.	\$74,912,576

**3. Bienes Muebles.**

DESCRIPCIÓN	SALDO 31/12/2023
Mobiliario y Equipo de Administración	\$26,883,702
Mobiliario y Equipo Educativo y Recreativo	10,280,477
Equipo e instrumental médico y de laboratorio	1,606,041
Vehículos y equipo de transporte	259,377
Maquinaria otros equipos y herramientas	3,554,742
<b>TOTAL</b>	<b>\$42,584,339</b>




**4. Activos Intangibles.**

DESCRIPCIÓN	SALDO 31/12/2023
Software	\$ 642,369
Licencias	506,105
<b>TOTAL</b>	<b>\$ 1,148,474</b>



### 5. Depreciación, Deterioro y Amortización Acumulada de Bienes.

La depreciación de los bienes se calcula con base en la estimación de la vida útil de los activos, emitidos por el Consejo Nacional de Armonización Contable (CONAC). El saldo de la cuenta asciende -\$61,812,799 (Sesenta y un millones ochocientos doce mil setecientos noventa y nueve pesos).

DESCRIPCIÓN	SALDO 31/12/2023
Depreciación, Deterioro y Amortización Acumulada de Bienes.	-\$61,812,799
<b>TOTAL</b>	-\$61,812,799
<b>Total Activo no Circulante</b>	\$127,650,318

### Pasivo.

- a) **Pasivo Circulante.** Representa el registro de las obligaciones contraídas a corto plazo por el Colegio de Estudios Científicos y Tecnológicos del Estado de Morelos, para el desarrollo de sus funciones y la prestación de servicios. Al 31 de diciembre del ejercicio fiscal 2023, se tiene un saldo pendiente de pago de \$22,779,579 (Veintidos millones setecientos setenta y nueve mil quinientos setenta y nueve pesos). A continuación, se presenta su integración:

#### 1. Cuentas por pagar a corto plazo.

DESCRIPCIÓN	SALDO 31/12/2023
Servicios personales por pagar a corto plazo.	\$ 11,542,139
Proveedores por pagar a corto plazo.	2,819,352
Transferencias otorgadas por pagar a corto plazo.	186,571
Retenciones y contribuciones por pagar a corto plazo.	5,635,318
Otras cuentas por pagar a corto plazo.	1) 2,592,304
<b>TOTAL</b>	<b>\$ 22,775,684</b>

- 1) Este saldo se integra de la siguiente manera:
- 2,591,977 datan de ejercicios anteriores a esta Administración.
  - 327 corresponden al ejercicio 2023

#### 2. Otras Provisiones a corto plazo.

DESCRIPCIÓN	SALDO 31/12/2023
Otras Provisiones a corto plazo.	-\$3,895
<b>TOTAL</b>	<b>-\$3,895</b>
<b>Total Pasivo Circulante</b>	<b>-\$22,779,579</b>

b) **Pasivo no Circulante.** Representa el registro de las obligaciones contraídas a largo plazo por el Colegio de Estudios Científicos y Tecnológicos del Estado de Morelos, para el desarrollo de sus funciones y la prestación de servicios. Al 31 de diciembre del ejercicio fiscal 2023, se tiene un saldo pendiente de pago de \$366,734 (Trescientos sesenta y seis mil setecientos treinta y cuatro pesos), tal y como se detalla a continuación:

1. **Pasivos Diferidos a Largo Plazo. Otros pasivos diferidos a largo plazo.**

a. **Depósitos en garantía. Tiendas Escolares.**

FECHA DE ORIGEN	DESCRIPCIÓN	SALDO 31/12/2023
04-feb-13	Plantel Tenextepango	\$ 13,700
07-may-13	Plantel Yecapixtla	905
04-feb-13	Plantel Emiliano Zapata	4,650
16-mar-13	Plantel Marcelino Rodríguez	1,500
14-feb-18	Adame Morales Rubén Ernesto	200
16-feb-18	Hernández Vera Zuleyn Metabel	3,000
12-mar-18	Mejía López Edgar Rodolfo	490
31-ago-18	Salazar Sánchez Beatriz	2,900
19-feb-19	Barrera Lara Karent Zuleyma	2,000
05-mar-20	Yáñez Martínez Francisco	1,800
<b>TOTAL</b>		<b>\$ 31,145</b>

b. **Depósitos en garantía. Tiendas Escolares 2022-2023**

FECHA DE ORIGEN	DESCRIPCIÓN	SALDO 31/12/2023
Agosto 2022	Marisol Vianey Ríos Peralta	8,000
<b>TOTAL</b>		<b>\$8,000</b>

c. **Depósitos en garantía. Papelería 2023-2024**

FECHA DE ORIGEN	DESCRIPCIÓN	SALDO 31/12/2023
Agosto 2023	César Eduardo Melgoza Vázquez	\$4,000
	Ezequiel Izúcar Arroyo	2,000
	Adrián Flores Blanco	6,000
<b>TOTAL</b>		<b>\$12,000</b>

**d. Depósitos en garantía. Cafetería 2023-2024**

FECHA DE ORIGEN	DESCRIPCIÓN	SALDO 31/12/2023
Agosto 2023	Octavio Mastache Salas	\$ 6,000
	Ángel Chávez Aragón	4,500
	Beatriz Salazar Sánchez	6,000
	Juan Carlos Velez Cruz	8,500
	María del Socorro Peralta Catalán	9,000
	Leandro Delgado Chávez	9,000
	Ezequiel Izucar Arroyo	4,500
	Beatriz Orzuna García	4,000
	Fernanda Hernández Díaz	4,000
Octubre 2023		8,500
	<b>TOTAL</b>	<b>\$ 64,000</b>

**2. Provisiones a Largo Plazo**

DESCRIPCIÓN	SALDO 31/12/2023
Provisión demandas y juicios laborales	\$251,589
<b>TOTAL</b>	<b>\$251,589</b>

**3. Notas al Estado de Flujo de Efectivo.**

El saldo inicial y final que refleja el Estado de Flujos de Efectivo en la cuenta de efectivo y equivalentes es como sigue:

DESCRIPCIÓN	2023	2022
Efectivo y equivalentes al efectivo al inicio del ejercicio.	\$ 33,124,913	\$ 42,037,162
Efectivo y equivalentes al efectivo al final del ejercicio.	19,812,076	33,124,913

**CONCILIACIÓN ENTRE LOS INGRESOS Y EGRESOS PRESUPUESTARIOS Y CONTABLES**

La conciliación se presentará atendiendo a lo dispuesto por el acuerdo por el que se emite el formato de conciliación entre los ingresos presupuestarios y contables, así como entre los egresos presupuestarios y los gastos contables.

**c) NOTAS DE MEMORIA (CUENTAS DE ORDEN).**

Las cuentas de orden se utilizan para registrar movimientos de valores que no afecten o modifiquen el balance del ente, sin embargo, su incorporación en libros es necesaria con fines de recordatorio contable, de control y en general sobre los aspectos administrativos, o bien para consignar derechos o responsabilidades contingentes que puedan o no presentarse en el futuro.

**1. CUENTAS DE ORDEN PRESUPUESTARIAS****a) Ley de Ingresos.**

DESCRIPCIÓN	IMPORTE
Ley de Ingresos estimada	158,982,861
Ley de ingresos por ejecutar	355,782
Modificaciones a la Ley de Ingresos Estimada	602,428
Ley de ingresos devengada	(8,114,720)
Ley de ingresos recaudada	(151,826,351)


**b) Presupuesto de Egresos**

DESCRIPCIÓN	IMPORTE
Presupuesto de egresos aprobado	(158,982,861)
Presupuesto de egresos por ejercer	1,091,385
Modificaciones al presupuesto de egresos aprobado	(602,428)
Presupuesto de egresos comprometido	(12,630)
Presupuesto de egresos devengado	10,679,693
Presupuesto de egresos ejercido	583,050
Presupuesto de egresos pagado	147,243,792


"Bajo protesta de decir verdad declaramos que los Estados Financieros y sus Notas son razonablemente correctos"

**Elaboró**

L.C. Perla Cecilia Granados García  
Jefa de Departamento  
de Contabilidad

**Revisó**

C.P. Abel Romo Pérez  
Director Administrativo

**Autorizó**

D.D.E. Susana Domínguez Izaguirre  
Directora General



Cuarto Informe de Cuenta Pública  
Colegio de Estudios Científicos y Tecnológicos del Estado de Morelos  
Conciliación entre los Ingresos Presupuestarios y Contables  
Del 1 de enero al 31 de diciembre de 2023  
(Cifras en Pesos)



Concepto	2023
1. Total de Ingresos Presupuestarios	159,941,072
2. Más Ingresos Contables No Presupuestarios	-
2.1 Ingresos Financieros	-
2.2 Incremento por Variación de Inventarios	-
2.3 Disminución del Exceso de Estimaciones por Pérdida o Deterioro u Obsolescencia	-
2.4 Disminución del Exceso de Provisiones	-
2.5 Otros Ingresos y Beneficios Varios	-
2.6 Otros Ingresos Contables No Presupuestarios	-
3. Menos Ingresos Presupuestarios No Contables	-
3.1 Aprovechamientos Patrimoniales	-
3.2 Ingresos Derivados de Financiamientos	-
3.3 Otros Ingresos Presupuestarios No Contables	-
4. Total de Ingresos Contables	159,941,072

*R.*  
*[Handwritten signature]*



**Cuarto Informe de Cuenta Pública**  
**Colegio de Estudios Científicos y Tecnológicos del Estado de Morelos**  
**Conciliación entre los Egresos Presupuestarios y los Gastos Contables**  
**Del 1 de enero al 31 de diciembre de 2023**  
**(Cifras en Pesos)**



Concepto	2023
<b>1. Total de Egresos Presupuestarios</b>	<b>158,506,535</b>
<b>2. Menos Egresos Presupuestarios No Contables</b>	<b>-</b>
2.1 Materias Primas y Materiales de Producción y Comercialización	-
2.2 Materiales y Suministros	-
2.3 Mobiliario y Equipo de Administración	-
2.4 Mobiliario y Equipo Educacional y Recreativo	-
2.5 Equipo e Instrumental Médico y de Laboratorio	-
2.6 Vehículos y Equipo de Transporte	-
2.7 Equipo de Defensa y Seguridad	-
2.8 Maquinaria, Otros Equipos y Herramientas	-
2.9 Activos Biológicos	-
2.10 Bienes Inmuebles	-
2.11 Activos Intangibles	-
2.12 Obra Pública en Bienes de Dominio Público	-
2.13 Obra Pública en Bienes Propios	-
2.14 Acciones y Participaciones de Capital	-
2.15 Compra de Títulos y Valores	-
2.16 Concesión de Préstamos	-
2.17 Inversiones en Fideicomisos, Mandatos y Otros Análogos	-
2.18 Provisiones para Contingencias y Otras Erogaciones Especiales	-
2.19 Amortización de la Deuda Pública	-
2.20 Adeudos de Ejercicios Fiscales Anteriores (ADEFAS)	-
2.21 Otros Egresos Presupuestarios No Contables	-
<b>3. Más Gastos Contables No Presupuestarios</b>	<b>4,597,410</b>
3.1 Estimaciones, Depreciaciones, Deterioros, Obsolescencia y Amortizaciones	4,597,410
3.2 Provisiones	-
3.3 Disminución de Inventarios	-
3.4 Otros Gastos	-
3.5 Inversión Pública no Capitalizable	-
3.6 Materiales y Suministros (consumos)	-
3.7 Otros Gastos Contables No Presupuestarios	-
<b>4. Total de Gastos Contables</b>	<b>163,103,945</b>

*[Handwritten signature]*





# Información Presupuestaria

CUARTO INFORME DE CUENTA PÚBLICA |  
COLEGIO DE ESTUDIOS CIENTÍFICOS Y TECNOLÓGICOS | 2023  
DEL ESTADO DE MORELOS |  
ENERO - DICIEMBRE



Cuarto Informe de Cuenta Pública  
Colegio de Estudios Científicos y Tecnológicos del Estado de Morelos  
Balance Presupuestario - LDF  
Del 1 de enero al 31 de diciembre de 2023  
(Cifras en Pesos)



Concepto	Estimado / Aprobado	Devengado	Recaudado / Pagado
<b>A. Ingresos Totales (A = A1 + A2 + A3)</b>	<b>158,982,861</b>	<b>159,941,072</b>	<b>151,826,352</b>
A1. Ingresos de Libre Disposición	86,748,432	95,161,180	91,146,320
A2. Transferencias Federales Etiquetadas	72,234,429	64,779,892	60,680,032
A3. Financiamiento Neto	-	-	-
<b>B. Egresos Presupuestarios (B = B1 + B2)</b>	<b>158,982,861</b>	<b>158,506,535</b>	<b>138,627,378</b>
B1. Gasto No Etiquetado (sin incluir Amortización de la Deuda Pública)	86,748,432	93,742,535	79,605,180
B2. Gasto Etiquetado (sin incluir Amortización de la Deuda Pública)	72,234,429	64,764,000	59,022,198
<b>C. Remanentes del Ejercicio Anterior (C = C1 + C2)</b>	<b>-</b>	<b>-</b>	<b>-</b>
C1. Remanentes de Ingresos de Libre Disposición aplicados en el periodo	-	-	-
C2. Remanentes de Transferencias Federales Etiquetadas aplicados en el periodo	-	-	-
<b>I. Balance Presupuestario (I = A - B + C)</b>	<b>-</b>	<b>1,434,537</b>	<b>13,198,974</b>
<b>II. Balance Presupuestario sin Financiamiento Neto (II = I - A3)</b>	<b>-</b>	<b>1,434,537</b>	<b>13,198,974</b>
<b>III. Balance Presupuestario sin Financiamiento Neto y sin Remanentes del Ejercicio Anterior (III = II - C)</b>	<b>-</b>	<b>1,434,537</b>	<b>13,198,974</b>

Concepto	Aprobado	Devengado	Pagado
<b>E. Intereses, Comisiones y Gastos de la Deuda (E = E1 + E2)</b>	<b>-</b>	<b>-</b>	<b>-</b>
E1. Intereses, Comisiones y Gastos de la Deuda con Gasto No Etiquetado	-	-	-
E2. Intereses, Comisiones y Gastos de la Deuda con Gasto Etiquetado	-	-	-
<b>IV. Balance Primario (IV = III + E)</b>	<b>-</b>	<b>1,434,537</b>	<b>13,198,974</b>

Concepto	Estimado / Aprobado	Devengado	Recaudado / Pagado
<b>F. Financiamiento (F = F1 + F2)</b>	<b>-</b>	<b>-</b>	<b>-</b>
F1. Financiamiento con Fuente de Pago de Ingresos de Libre Disposición	-	-	-
F2. Financiamiento con Fuente de Pago de Transferencias Federales Etiquetadas	-	-	-
<b>G. Amortización de la Deuda (G = G1 + G2)</b>	<b>-</b>	<b>-</b>	<b>-</b>
G1. Amortización de la Deuda Pública con Gasto No Etiquetado	-	-	-
G2. Amortización de la Deuda Pública con Gasto Etiquetado	-	-	-
<b>A3. Financiamiento Neto (A3 = F - G)</b>	<b>-</b>	<b>-</b>	<b>-</b>

Concepto	Estimado / Aprobado	Devengado	Recaudado / Pagado
<b>A1. Ingresos de Libre Disposición</b>	<b>86,748,432</b>	<b>95,161,180</b>	<b>91,146,320</b>
A3.1 Financiamiento Neto con Fuente de Pago de Ingresos de Libre Disposición (A3.1 = F1 - G1)	-	-	-
F1. Financiamiento con Fuente de Pago de Ingresos de Libre Disposición	-	-	-
G1. Amortización de la Deuda Pública con Gasto No Etiquetado	-	-	-
<b>B1. Gasto No Etiquetado (sin incluir Amortización de la Deuda Pública)</b>	<b>86,748,432</b>	<b>93,742,535</b>	<b>79,605,180</b>
C1. Remanentes de Ingresos de Libre Disposición aplicados en el periodo	-	-	-
<b>V. Balance Presupuestario de Recursos Disponibles (V = A1 + A3.1 - B1 + C1)</b>	<b>-</b>	<b>1,418,645</b>	<b>11,541,140</b>
<b>VI. Balance Presupuestario de Recursos Disponibles sin Financiamiento Neto (VI = V - A3.1)</b>	<b>-</b>	<b>1,418,645</b>	<b>11,541,140</b>

Concepto	Estimado / Aprobado	Devengado	Recaudado / Pagado
<b>A2. Transferencias Federales Etiquetadas</b>	<b>72,234,429</b>	<b>64,779,892</b>	<b>60,680,032</b>
A3.2 Financiamiento Neto con Fuente de Pago de Transferencias Federales Etiquetadas (A3.2 = F2 - G2)	-	-	-
F2. Financiamiento con Fuente de Pago de Transferencias Federales Etiquetadas	-	-	-
G2. Amortización de la Deuda Pública con Gasto Etiquetado	-	-	-
<b>B2. Gasto Etiquetado (sin incluir Amortización de la Deuda Pública)</b>	<b>72,234,429</b>	<b>64,764,000</b>	<b>59,022,198</b>
C2. Remanentes de Transferencias Federales Etiquetadas aplicados en el periodo	-	-	-
<b>VII. Balance Presupuestario de Recursos Etiquetados (VII = A2 + A3.2 - B2 + C2)</b>	<b>-</b>	<b>15,892</b>	<b>1,657,834</b>
<b>VIII. Balance Presupuestario de Recursos Etiquetados sin Financiamiento Neto (VIII = VII - A3.2)</b>	<b>-</b>	<b>15,892</b>	<b>1,657,834</b>



**Cuarto Informe de Cuenta Pública**  
**Colegio de Estudios Científicos y Tecnológicos del Estado de Morelos**  
**Estado Analítico de Ingresos**  
**Del 1 de enero al 31 de diciembre de 2023**  
**(Cifras en Pesos)**



Rubro de Ingresos	Ingreso					Diferencia
	Estimado	Ampliaciones y Reducciones	Modificado	Devengado	Recaudado	
	(1)	(2)	(3= 1 + 2)	(4)	(5)	
Impuestos	-	-	-	-	-	-
Cuotas y Aportaciones de Seguridad Social	-	-	-	-	-	-
Contribuciones de Mejoras	-	-	-	-	-	-
Derechos	-	-	-	-	-	-
Productos	-	-	-	-	-	-
Aprovechamientos	-	-	-	-	-	-
Ingresos por Venta de Bienes, Prestación de Servicios y Otros Ingresos	12,500,000	4,042,105	16,542,105	16,895,190	16,895,190	4,395,190
Participaciones, Aportaciones, Convenios, Incentivos Derivados de la Colaboración Fiscal y Fondos Distintos de Aportaciones	146,482,861	(3,439,677)	143,043,184	143,045,882	134,931,162	(11,551,699)
Transferencias, Asignaciones, Subsidios y Subvenciones, y Pensiones y Jubilaciones	-	-	-	-	-	-
Ingresos Derivados de Financiamientos	-	-	-	-	-	-
<b>Total</b>	<b>158,982,861</b>	<b>602,428</b>	<b>159,585,289</b>	<b>159,941,072</b>	<b>151,826,352</b>	<b>(7,156,509)</b>
				<b>Ingresos excedentes</b>		

Estado Analítico de Ingresos Por Fuente de Financiamiento	Ingreso					Diferencia
	Estimado	Ampliaciones y Reducciones	Modificado	Devengado	Recaudado	
	(1)	(2)	(3= 1 + 2)	(4)	(5)	
Ingresos del Poder Ejecutivo Federal o Estatal y de los Municipios	-	-	-	-	-	-
Impuestos	-	-	-	-	-	-
Cuotas y Aportaciones de Seguridad Social	-	-	-	-	-	-
Contribuciones de Mejoras	-	-	-	-	-	-
Derechos	-	-	-	-	-	-
Productos <sup>1</sup>	-	-	-	-	-	-
Aprovechamientos <sup>2</sup>	-	-	-	-	-	-
Participaciones, Aportaciones, Convenios, Incentivos Derivados de la Colaboración Fiscal y Fondos Distintos de Aportaciones	-	-	-	-	-	-
Transferencias, Asignaciones, Subsidios y Subvenciones, y Pensiones y Jubilaciones	-	-	-	-	-	-
Ingresos de los Entes Públicos de los Poderes Legislativo y Judicial, de los Órganos Autónomos y del Sector Paraestatal o Paramunicipal, así como de las Empresas Productivas del Estado	12,500,000	4,042,105	16,542,105	16,895,190	16,895,190	4,395,190
Cuotas y Aportaciones de Seguridad Social	-	-	-	-	-	-
Productos <sup>1</sup>	-	-	-	-	-	-
Ingresos por Venta de Bienes, Prestación de Servicios y Otros Ingresos <sup>3</sup>	12,500,000	4,042,105	16,542,105	16,895,190	16,895,190	4,395,190
Transferencias, Asignaciones, Subsidios y Subvenciones, y Pensiones y Jubilaciones	-	-	-	-	-	-
Ingresos Derivados de Financiamientos	-	-	-	-	-	-
Ingresos Derivados de Financiamientos	-	-	-	-	-	-
<b>Total</b>	<b>12,500,000</b>	<b>4,042,105</b>	<b>16,542,105</b>	<b>16,895,190</b>	<b>16,895,190</b>	<b>4,395,190</b>
				<b>Ingresos excedentes</b>		

<sup>1</sup> Incluye intereses que generan las cuentas bancarias de los entes públicos en productos.

<sup>2</sup> Incluye donativos en efectivo del Poder Ejecutivo, entre otros aprovechamientos.

<sup>3</sup> Se refiere a los ingresos propios obtenidos por los Poderes Legislativo y Judicial, los Órganos Autónomos y las entidades de la administración pública paraestatal y paramunicipal, por sus actividades diversas no inherentes a su operación que generan recursos y que no sean ingresos por venta de bienes o prestación de servicios, tales como donativos en efectivo, entre otros.



Cuarto Informe de Cuenta Pública  
Colegio de Estudios Científicos y Tecnológicos del Estado de Morelos  
Estado Analítico de Ingresos Detallado - LDF  
Del 1 de enero al 31 de diciembre de 2023  
(Cifras en Pesos)



Concepto	Ingreso					Diferencia
	Estimado	Ampliaciones/ (Reducciones)	Modificado	Devengado	Recaudado	
<b>Ingresos de Libre Disposición</b>						
<i>Impuestos</i>	-	-	-	-	-	-
<i>Cuotas y Aportaciones de Seguridad Social</i>	-	-	-	-	-	-
<i>Contribuciones de Mejoras</i>	-	-	-	-	-	-
<i>Derechos</i>	-	-	-	-	-	-
<i>Productos</i>	-	-	-	-	-	-
<i>Aprovechamientos</i>	-	-	-	-	-	-
<i>Ingresos por Venta de Bienes y Prestación de Servicios</i>	12,500,000	4,042,105	16,542,105	16,895,190	16,895,190	4,395,190
<i>Participaciones</i>	-	-	-	-	-	-
Fondo General de Participaciones	-	-	-	-	-	-
Fondo de Fomento Municipal	-	-	-	-	-	-
Fondo de Fiscalización y Recaudación	-	-	-	-	-	-
Fondo de Compensación	-	-	-	-	-	-
Fondo de Extracción de Hidrocarburos	-	-	-	-	-	-
Impuesto Especial Sobre Producción y Servicios	-	-	-	-	-	-
0.136% de la Recaudación Federal Participable	-	-	-	-	-	-
3.17% Sobre Extracción de Petróleo	-	-	-	-	-	-
Gasolinas y Diésel	-	-	-	-	-	-
Fondo del Impuesto Sobre la Renta	-	-	-	-	-	-
Fondo de Estabilización de los Ingresos de las Ent. Fed.	-	-	-	-	-	-
<i>Incentivos Derivados de la Colaboración Fiscal</i>	-	-	-	-	-	-
Tenencia o Uso de Vehículos	-	-	-	-	-	-
Fondo de Compensación ISAN	-	-	-	-	-	-
Impuesto Sobre Automóviles Nuevos	-	-	-	-	-	-
Fondo de Compensación de Repecos-Intermedios	-	-	-	-	-	-
Otros Incentivos Económicos	-	-	-	-	-	-
<i>Transferencias y Asignaciones</i>	-	-	-	-	-	-
<i>Convenios</i>	74,248,432	4,014,860	78,263,292	78,265,990	74,251,130	2,698
Otros Convenios y Subsidios	74,248,432	4,014,860	78,263,292	78,265,990	74,251,130	2,698
<i>Otros Ingresos de Libre Disposición</i>	-	-	-	-	-	-
Participaciones en Ingresos Locales	-	-	-	-	-	-
Otros Ingresos de Libre Disposición	-	-	-	-	-	-
<b>Total de Ingresos de Libre Disposición</b>	<b>86,748,432</b>	<b>8,056,965</b>	<b>94,805,397</b>	<b>95,161,180</b>	<b>91,146,320</b>	<b>4,397,888</b>
<b>Ingresos Excedentes de Ingresos de Libre Disposición</b>						
<b>Transferencias Federales Etiquetadas</b>						
<i>Aportaciones</i>	-	-	-	-	-	-
Fondo de Aport. para la Nómina Educativa y Gto. Op.	-	-	-	-	-	-
Fondo de Aportaciones para los Servicios de Salud	-	-	-	-	-	-
Fondo de Aportaciones para la Infraestructura Social	-	-	-	-	-	-
Fondo de Aport. para el Fortalecimiento de los Municipios y de las Demarcaciones Territoriales del Distrito Federal	-	-	-	-	-	-
Fondo de Aportaciones Múltiples	-	-	-	-	-	-
Fondo de Aport. para la Educación Tec. y de Adultos	-	-	-	-	-	-
Fondo de Aportaciones para la Seguridad Pública de los Estados y del Distrito Federal	-	-	-	-	-	-
Fondo de Aportaciones para el Fortalecimiento de las Entidades Federativas	-	-	-	-	-	-
<i>Convenios</i>	72,234,429	(7,454,537)	64,779,892	64,779,892	60,680,032	(11,554,397)
Convenios de Protección Social en Salud	-	-	-	-	-	-
Convenios de Descentralización	-	-	-	-	-	-
Convenios de Reasignación	-	-	-	-	-	-
Otros Convenios y Subsidios	72,234,429	(7,454,537)	64,779,892	64,779,892	60,680,032	(11,554,397)
<i>Fondos Distintos de Aportaciones</i>	-	-	-	-	-	-
Fondo para Entidades Federativas y Municipios Productores de Hidrocarburos	-	-	-	-	-	-
Fondo Minero	-	-	-	-	-	-
<i>Transferencias, Asignaciones, Subsidios y Subvenciones, y Pensiones y Jubilaciones</i>	-	-	-	-	-	-
<i>Otras Transferencias Federales Etiquetadas</i>	-	-	-	-	-	-
<b>Total de Transferencias Federales Etiquetadas</b>	<b>72,234,429</b>	<b>(7,454,537)</b>	<b>64,779,892</b>	<b>64,779,892</b>	<b>60,680,032</b>	<b>(11,554,397)</b>
<b>Ingresos Derivados de Financiamientos</b>						
<i>Ingresos Derivados de Financiamientos</i>	-	-	-	-	-	-
<b>Total de Ingresos</b>	<b>158,982,861</b>	<b>602,428</b>	<b>159,585,289</b>	<b>159,941,072</b>	<b>151,826,352</b>	<b>(7,156,509)</b>
<b>Datos Informativos</b>						
1. Ingresos Derivados de Financiamientos con Fuente de Pago de Ingresos de Libre Disposición	-	-	-	-	-	-
2. Ingresos Derivados de Financiamientos con Fuente de Pago de Transferencias Federales Etiquetadas	-	-	-	-	-	-
3. Ingresos Derivados de Financiamientos	-	-	-	-	-	-





**Cuarto Informe de Cuenta Pública**  
**Colegio de Estudios Científicos y Tecnológicos del Estado de Morelos**  
**Estado Analítico del Ejercicio del Presupuesto de Egresos**  
**Clasificación por Objeto del Gasto (Capítulo y Concepto)**  
**Del 1 de enero al 31 de diciembre de 2023**  
**(Cifras en Pesos)**





Concepto	Egresos					Subejercicio
	Aprobado	Ampliaciones/ (Reducciones)	Modificado	Devengado	Pagado	
	1	2	3 = (1 + 2)	4	5	
<b>Servicios Personales</b>	<b>140,326,314</b>	<b>1,478,706</b>	<b>141,805,020</b>	<b>141,805,020</b>	<b>124,968,683</b>	-
Remuneraciones al Personal de Carácter Permanente	60,260,095	3,109,200	63,369,295	63,369,295	60,608,951	-
Remuneraciones al Personal de Carácter Transitorio	60,000	(47,931)	12,069	12,069	12,069	-
Remuneraciones Adicionales y Especiales	33,449,994	5,557,761	39,007,755	39,007,755	28,372,352	-
Seguridad Social	20,801,540	(5,146,984)	15,654,556	15,654,556	12,972,128	-
Otras Prestaciones Sociales y Económicas	25,550,685	(1,789,340)	23,761,345	23,761,345	23,003,183	-
Previsiones	-	-	-	-	-	-
Pago de Estímulos a Servidores Públicos	204,000	(204,000)	-	-	-	-
<b>Materiales y Suministros</b>	<b>3,904,813</b>	<b>50,588</b>	<b>3,955,401</b>	<b>3,826,919</b>	<b>3,057,866</b>	<b>128,482</b>
Materiales de Admón. Emisión de Doctos. y Artículos Oficiales	969,400	500,935	1,470,335	1,467,938	914,564	2,397
Alimentos y Utensilios	512,400	(79,784)	432,616	421,678	421,678	10,938
Materias Primas y Materiales de Producción y Comercialización	-	-	-	-	-	-
Materiales y Artículos de Construcción y de Reparación	745,513	(128,512)	617,001	563,766	453,377	53,235
Productos Químicos, Farmacéuticos y de Laboratorio	38,800	(5,948)	32,852	32,652	31,568	200
Combustibles, Lubricantes y Aditivos	432,000	(81,908)	350,092	349,192	349,192	900
Vestuario, Blancos, Prendas de Protección y Artículos Deportivos	384,500	161,016	545,516	544,053	544,053	1,463
Materiales y Suministros Para Seguridad	-	-	-	-	-	-
Herramientas, Refacciones y Accesorios Menores	822,200	(315,211)	506,989	447,640	343,434	59,349
<b>Servicios Generales</b>	<b>13,985,934</b>	<b>(1,177,701)</b>	<b>12,808,233</b>	<b>12,418,873</b>	<b>10,505,989</b>	<b>389,360</b>
Servicios Básicos	1,038,400	298,599	1,336,999	1,336,998	1,330,354	1
Servicios de Arrendamiento	2,092,520	184,657	2,277,177	2,135,029	1,808,084	142,148
Servicios Profesionales, Científicos, Técnicos y Otros Servicios	3,903,199	(1,076,540)	2,826,659	2,808,779	2,583,059	17,880
Servicios Financieros, Bancarios y Comerciales	738,329	(168,863)	569,466	569,466	569,466	-
Servicios de Instalación, Reparación, Mantto. y Conservación	1,646,246	183,542	1,829,788	1,611,846	616,279	217,942
Servicios de Comunicación Social y Publicidad	95,000	(91,433)	3,567	3,567	3,567	-
Servicios de Traslado y Viáticos	1,489,800	133,513	1,623,313	1,615,012	1,614,093	8,301
Servicios Oficiales	-	53,154	53,154	53,154	53,154	-
Otros Servicios Generales	2,982,440	(694,330)	2,288,110	2,285,022	1,927,933	3,088
<b>Transferencias, Asignaciones, Subsidios y Otras Ayudas</b>	-	-	-	-	-	-
Transferencias Internas y Asignaciones al Sector Público	-	-	-	-	-	-
Transferencias al Resto del Sector Público	-	-	-	-	-	-
Subsidios y Subvenciones	-	-	-	-	-	-
Ayudas Sociales	-	-	-	-	-	-
Pensiones y Jubilaciones	-	-	-	-	-	-
Transferencias a Fideicomisos, Mandatos y Otros Análogos	-	-	-	-	-	-
Transferencias a la Seguridad Social	-	-	-	-	-	-
Donativos	-	-	-	-	-	-
Transferencias al Exterior	-	-	-	-	-	-
<b>Bienes Muebles, Inmuebles e Intangibles</b>	<b>765,800</b>	<b>250,835</b>	<b>1,016,635</b>	<b>455,723</b>	<b>94,840</b>	<b>560,912</b>
Mobiliario y Equipo de Administración	537,800	105,714	643,514	82,602	52,272	560,912
Mobiliario y Equipo Educativo y Recreativo	28,000	60,911	88,911	88,911	-	-
Equipo e Instrumental Médico y de Laboratorio	-	-	-	-	-	-
Vehículos y Equipo de Transporte	-	-	-	-	-	-
Equipo de Defensa y Seguridad	-	-	-	-	-	-
Maquinaria, Otros Equipos y Herramientas	200,000	84,210	284,210	284,210	42,568	-
Activos Biológicos	-	-	-	-	-	-
Bienes Inmuebles	-	-	-	-	-	-
Activos Intangibles	-	-	-	-	-	-
<b>Inversión Pública</b>	-	-	-	-	-	-
Obra Pública en Bienes de Dominio Público	-	-	-	-	-	-
Obra Pública en Bienes Propios	-	-	-	-	-	-
Proyectos Productivos y Acciones de Fomento	-	-	-	-	-	-
<b>Inversiones Financieras y Otras Provisiones</b>	-	-	-	-	-	-
Inversiones Para el Fomento de Actividades Productivas	-	-	-	-	-	-
Acciones y Participaciones de Capital	-	-	-	-	-	-
Compra de Títulos y Valores	-	-	-	-	-	-
Concesión de Préstamos	-	-	-	-	-	-
Inversiones en Fideicomisos, Mandatos y Otros Análogos	-	-	-	-	-	-
Otras Inversiones Financieras	-	-	-	-	-	-
Provisiones para Contingencias y Otras Erogaciones Especiales	-	-	-	-	-	-
<b>Participaciones y Aportaciones</b>	-	-	-	-	-	-
Participaciones	-	-	-	-	-	-
Aportaciones	-	-	-	-	-	-
Convenios	-	-	-	-	-	-
<b>Deuda Pública</b>	-	-	-	-	-	-
Amortización de la Deuda Pública	-	-	-	-	-	-
Intereses de la Deuda Pública	-	-	-	-	-	-
Comisiones de la Deuda Pública	-	-	-	-	-	-
Gastos de la Deuda Pública	-	-	-	-	-	-
Costo por Coberturas	-	-	-	-	-	-
Apoyos Financieros	-	-	-	-	-	-
Adeudos de Ejercicios Fiscales Anteriores (Adefas)	-	-	-	-	-	-
<b>Total del Gasto</b>	<b>158,982,861</b>	<b>602,428</b>	<b>159,585,289</b>	<b>158,506,535</b>	<b>138,627,378</b>	<b>1,078,754</b>

Concepto	Egresos					Subejercicio
	Aprobado	Ampliaciones / (Reducciones)	Modificado	Devengado	Pagado	
<b>Gasto No Etiquetado</b>	<b>86,748,432</b>	<b>8,056,965</b>	<b>94,805,397</b>	<b>93,742,535</b>	<b>79,605,180</b>	<b>1,062,862</b>
<b>Servicios Personales</b>	<b>71,242,534</b>	<b>9,018,242</b>	<b>80,260,776</b>	<b>80,260,776</b>	<b>68,659,285</b>	-
Remuneraciones al Personal de Carácter Permanente	27,167,654	4,515,215	31,682,869	31,682,869	30,302,697	-
Remuneraciones al Personal de Carácter Transitorio	60,000	(47,931)	12,069	12,069	12,069	-
Remuneraciones Adicionales y Especiales	20,298,354	3,387,354	23,685,708	23,685,708	15,231,872	-
Seguridad Social	6,377,800	1,287,825	7,665,625	7,665,625	6,324,411	-
Otras Prestaciones Sociales y Económicas	17,134,726	79,779	17,214,505	17,214,505	16,788,236	-
Previsiones	-	-	-	-	-	-
Pago de Estimulos a Servidores Públicos	204,000	(204,000)	-	-	-	-
<b>Materiales y Suministros</b>	<b>3,177,813</b>	<b>(114,067)</b>	<b>3,063,746</b>	<b>2,937,087</b>	<b>2,452,450</b>	<b>126,659</b>
Materiales de Admón., Emisión de Doctos. y Art. Oficiales	862,400	205,896	1,068,296	1,066,260	736,056	2,036
Alimentos y Utensilios	477,400	(72,194)	405,206	394,268	394,268	10,938
Materias Primas y Materiales de Prod. y Comercialización	-	-	-	-	-	-
Materiales y Artículos de Construcción y de Reparación	680,513	(117,788)	562,725	509,490	452,797	53,235
Productos Químicos, Farmacéuticos y de Laboratorio	8,800	(5,974)	2,826	2,626	2,626	200
Combustibles, Lubricantes y Aditivos	12,000	18,092	30,092	29,192	29,192	900
Vestuario, Blancos, Prendas de Protección y Art. Deportivos	314,500	197,233	511,733	511,732	511,732	1
Materiales y Suministros Para Seguridad	-	-	-	-	-	-
Herramientas, Refacciones y Accesorios Menores	822,200	(339,332)	482,868	423,519	325,779	59,349
<b>Servicios Generales</b>	<b>11,562,285</b>	<b>(1,098,045)</b>	<b>10,464,240</b>	<b>10,088,949</b>	<b>8,398,605</b>	<b>375,291</b>
Servicios Básicos	1,038,400	296,857	1,335,257	1,335,256	1,328,612	1
Servicios de Arrendamiento	704,000	182,221	886,221	744,073	417,128	142,148
Servicios Profesionales, Científicos, Técnicos y Otros Serv.	3,575,199	(1,078,770)	2,496,429	2,481,229	2,446,429	15,200
Servicios Financieros, Bancarios y Comerciales	417,200	(38,715)	378,485	378,485	378,485	-
Servicios de Instalación, Reparación, Mantto. y Conservación	1,646,246	151,922	1,798,168	1,580,226	616,279	217,942
Servicios de Comunicación Social y Publicidad	95,000	(91,433)	3,567	3,567	3,567	-
Servicios de Traslado y Viáticos	1,271,800	99,247	1,371,047	1,371,047	1,370,128	-
Servicios Oficiales	-	53,154	53,154	53,154	53,154	-
Otros Servicios Generales	2,814,440	(672,528)	2,141,912	2,141,912	1,784,823	-
<b>Transferencias, Asignaciones, Subsidios y Otras Ayudas</b>	-	-	-	-	-	-
Transferencias Internas y Asignaciones al Sector Público	-	-	-	-	-	-
Transferencias al Resto del Sector Público	-	-	-	-	-	-
Subsidios y Subvenciones	-	-	-	-	-	-
Ayudas Sociales	-	-	-	-	-	-
Pensiones y Jubilaciones	-	-	-	-	-	-
Transferencias a Fideicomisos, Mandatos y Otros Análogos	-	-	-	-	-	-
Transferencias a la Seguridad Social	-	-	-	-	-	-
Donativos	-	-	-	-	-	-
Transferencias al Exterior	-	-	-	-	-	-
<b>Bienes Muebles, Inmuebles e Intangibles</b>	<b>765,800</b>	<b>250,835</b>	<b>1,016,635</b>	<b>455,723</b>	<b>94,840</b>	<b>560,912</b>
Mobiliario y Equipo de Administración	537,800	105,714	643,514	82,602	52,272	560,912
Mobiliario y Equipo Educativo y Recreativo	28,000	60,911	88,911	88,911	-	-
Equipo e Instrumental Médico y de Laboratorio	-	-	-	-	-	-
Vehículos y Equipo de Transporte	-	-	-	-	-	-
Equipo de Defensa y Seguridad	-	-	-	-	-	-
Maquinaria, Otros Equipos y Herramientas	200,000	84,210	284,210	284,210	42,568	-
Activos Biotológicos	-	-	-	-	-	-
Bienes Inmuebles	-	-	-	-	-	-
Activos Intangibles	-	-	-	-	-	-
<b>Inversión Pública</b>	-	-	-	-	-	-
Obra Pública en Bienes de Dominio Público	-	-	-	-	-	-
Obra Pública en Bienes Propios	-	-	-	-	-	-
Proyectos Productivos y Acciones de Fomento	-	-	-	-	-	-
<b>Inversiones Financieras y Otras Provisiones</b>	-	-	-	-	-	-
Inversiones Para el Fomento de Actividades Productivas	-	-	-	-	-	-
Acciones y Participaciones de Capital	-	-	-	-	-	-
Compra de Títulos y Valores	-	-	-	-	-	-
Concesión de Préstamos	-	-	-	-	-	-
Inversiones en Fideicomisos, Mandatos y Otros Análogos	-	-	-	-	-	-
Fideicomiso de Desastres Naturales (Informativo)	-	-	-	-	-	-
Otras Inversiones Financieras	-	-	-	-	-	-
Provisiones para Contingencias y Otras Erogaciones Especiales	-	-	-	-	-	-
<b>Participaciones y Aportaciones</b>	-	-	-	-	-	-
Participaciones	-	-	-	-	-	-
Aportaciones	-	-	-	-	-	-
Convenios	-	-	-	-	-	-
<b>Deuda Pública</b>	-	-	-	-	-	-
Amortización de la Deuda Pública	-	-	-	-	-	-
Intereses de la Deuda Pública	-	-	-	-	-	-
Comisiones de la Deuda Pública	-	-	-	-	-	-
Gastos de la Deuda Pública	-	-	-	-	-	-
Costo por Coberturas	-	-	-	-	-	-
Apoyos Financieros	-	-	-	-	-	-
Adeudos de Ejercicios Fiscales Anteriores (Adefas)	-	-	-	-	-	-

Concepto	Egresos					Subejercicio
	Aprobado	Ampliaciones / (Reducciones)	Modificado	Devengado	Pagado	
<b>Gasto Etiquetado</b>	<b>72,234,429</b>	<b>(7,454,537)</b>	<b>64,779,892</b>	<b>64,764,000</b>	<b>59,022,198</b>	<b>15,892</b>
<i>Servicios Personales</i>	<i>69,083,780</i>	<i>(7,539,536)</i>	<i>61,544,244</i>	<i>61,544,244</i>	<i>56,309,398</i>	-
Remuneraciones al Personal de Carácter Permanente	33,092,441	(1,406,015)	31,686,426	31,686,426	30,306,254	-
Remuneraciones al Personal de Carácter Transitorio	-	-	-	-	-	-
Remuneraciones Adicionales y Especiales	13,151,640	2,170,407	15,322,047	15,322,047	13,140,480	-
Seguridad Social	14,423,740	(6,434,809)	7,988,931	7,988,931	6,647,717	-
Otras Prestaciones Sociales y Económicas	8,415,959	(1,869,119)	6,546,840	6,546,840	6,214,947	-
Previsiones	-	-	-	-	-	-
Pago de Estímulos a Servidores Públicos	-	-	-	-	-	-
<i>Materiales y Suministros</i>	<i>727,000</i>	<i>164,655</i>	<i>891,655</i>	<i>889,832</i>	<i>605,416</i>	<i>1,823</i>
Materiales de Admón., Emisión de Doctos. y Art. Oficiales	107,000	295,039	402,039	401,678	178,508	361
Alimentos y Utensilios	35,000	(7,590)	27,410	27,410	27,410	-
Materias Primas y Materiales de Prod. y Comercialización	-	-	-	-	-	-
Materiales y Artículos de Construcción y de Reparación	65,000	(10,724)	54,276	54,276	580	-
Productos Químicos, Farmacéuticos y de Laboratorio	30,000	26	30,026	30,026	28,942	-
Combustibles, Lubricantes y Aditivos	420,000	(100,000)	320,000	320,000	320,000	-
Vestuario, Blancos, Prendas de Protección y Art. Deportivos	70,000	(36,217)	33,783	32,321	32,321	1,462
Materiales y Suministros Para Seguridad	-	-	-	-	-	-
Herramientas, Refacciones y Accesorios Menores	-	24,121	24,121	24,121	17,655	-
<i>Servicios Generales</i>	<i>2,423,649</i>	<i>(79,656)</i>	<i>2,343,993</i>	<i>2,329,924</i>	<i>2,107,384</i>	<i>14,069</i>
Servicios Básicos	-	1,742	1,742	1,742	1,742	-
Servicios de Arrendamiento	1,388,520	2,436	1,390,956	1,390,956	1,390,956	-
Servicios Profesionales, Científicos, Técnicos y Otros Serv.	328,000	2,230	330,230	327,550	136,630	2,680
Servicios Financieros, Bancarios y Comerciales	321,129	(130,148)	190,981	190,981	190,981	-
Servicios de Instalación, Reparación, Mantto. y Conservación	-	31,620	31,620	31,620	-	-
Servicios de Comunicación Social y Publicidad	-	-	-	-	-	-
Servicios de Traslado y Viáticos	218,000	34,266	252,266	243,965	243,965	8,301
Servicios Oficiales	-	-	-	-	-	-
Otros Servicios Generales	168,000	(21,802)	146,198	143,110	143,110	3,088
<i>Transferencias, Asignaciones, Subsidios y Otras Ayudas</i>	-	-	-	-	-	-
Transferencias Internas y Asignaciones al Sector Público	-	-	-	-	-	-
Transferencias al Resto del Sector Público	-	-	-	-	-	-
Subsidios y Subvenciones	-	-	-	-	-	-
Ayudas Sociales	-	-	-	-	-	-
Pensiones y Jubilaciones	-	-	-	-	-	-
Transferencias a Fideicomisos, Mandatos y Otros Análogos	-	-	-	-	-	-
Transferencias a la Seguridad Social	-	-	-	-	-	-
Donativos	-	-	-	-	-	-
Transferencias al Exterior	-	-	-	-	-	-
<i>Bienes Muebles, Inmuebles e Intangibles</i>	-	-	-	-	-	-
Mobiliario y Equipo de Administración	-	-	-	-	-	-
Mobiliario y Equipo Educativo y Recreativo	-	-	-	-	-	-
Equipo e Instrumental Médico y de Laboratorio	-	-	-	-	-	-
Vehículos y Equipo de Transporte	-	-	-	-	-	-
Equipo de Defensa y Seguridad	-	-	-	-	-	-
Maquinaria, Otros Equipos y Herramientas	-	-	-	-	-	-
Activos Biológicos	-	-	-	-	-	-
Bienes Inmuebles	-	-	-	-	-	-
Activos Intangibles	-	-	-	-	-	-
<i>Inversión Pública</i>	-	-	-	-	-	-
Obra Pública en Bienes de Dominio Público	-	-	-	-	-	-
Obra Pública en Bienes Propios	-	-	-	-	-	-
Proyectos Productivos y Acciones de Fomento	-	-	-	-	-	-
<i>Inversiones Financieras y Otras Provisiones</i>	-	-	-	-	-	-
Inversiones Para el Fomento de Actividades Productivas	-	-	-	-	-	-
Acciones y Participaciones de Capital	-	-	-	-	-	-
Compra de Títulos y Valores	-	-	-	-	-	-
Concesión de Préstamos	-	-	-	-	-	-
Inversiones en Fideicomisos, Mandatos y Otros Análogos	-	-	-	-	-	-
Fideicomiso de Desastres Naturales (Informativo)	-	-	-	-	-	-
Otras Inversiones Financieras	-	-	-	-	-	-
Provisiones para Contingencias y Otras Erogaciones Especiales	-	-	-	-	-	-
<i>Participaciones y Aportaciones</i>	-	-	-	-	-	-
Participaciones	-	-	-	-	-	-
Aportaciones	-	-	-	-	-	-
Convenios	-	-	-	-	-	-
<i>Deuda Pública</i>	-	-	-	-	-	-
Amortización de la Deuda Pública	-	-	-	-	-	-
Intereses de la Deuda Pública	-	-	-	-	-	-
Comisiones de la Deuda Pública	-	-	-	-	-	-
Gastos de la Deuda Pública	-	-	-	-	-	-
Costo por Coberturas	-	-	-	-	-	-
Apoyos Financieros	-	-	-	-	-	-
Adeudos de Ejercicios Fiscales Anteriores (Adefas)	-	-	-	-	-	-
<b>Total de Egresos</b>	<b>158,982,861</b>	<b>602,428</b>	<b>159,585,289</b>	<b>158,506,535</b>	<b>138,627,378</b>	<b>1,078,754</b>



**Cuarto Informe de Cuenta Pública**  
**Colegio de Estudios Científicos y Tecnológicos del Estado de Morelos**  
**Estado Analítico del Ejercicio del Presupuesto de Egresos**  
**Clasificación Administrativa**  
**Del 1 de enero al 31 de diciembre de 2023**  
**(Cifras en Pesos)**



Concepto	Egresos					Subejercicio
	Aprobado	Ampliaciones/ (Reducciones)	Modificado	Devengado	Pagado	
	1	2	3 = (1 + 2)	4	5	
Jefatura de la Oficina de la Gubernatura del Estado	-	-	-	-	-	-
Secretaría de Gobierno	-	-	-	-	-	-
Secretaría de Hacienda	-	-	-	-	-	-
Secretaría de Desarrollo Económico y del Trabajo	-	-	-	-	-	-
Secretaría de Desarrollo Agropecuario	-	-	-	-	-	-
Secretaría de Obras Públicas	-	-	-	-	-	-
Secretaría de Educación	-	-	-	-	-	-
Secretaría de Salud	-	-	-	-	-	-
Secretaría de Administración	-	-	-	-	-	-
Secretaría de la Contraloría	-	-	-	-	-	-
Secretaría de Turismo y Cultura	-	-	-	-	-	-
Secretaría de Desarrollo Social	-	-	-	-	-	-
Secretaría de Desarrollo Sustentable	-	-	-	-	-	-
Secretaría de Movilidad y Transporte	-	-	-	-	-	-
Comisión Estatal de Seguridad Pública	-	-	-	-	-	-
Consejería Jurídica	-	-	-	-	-	-
Gastos Institucionales	-	-	-	-	-	-
<b>Total del Gasto</b>	-	-	-	-	-	-

**Colegio de Estudios Científicos y Tecnológicos del Estado de Morelos**  
**Estado Analítico del Ejercicio del Presupuesto de Egresos**  
**Clasificación Administrativa**  
**Del 1 de enero al 31 de diciembre de 2023**

Concepto	Egresos					Subejercicio
	Aprobado	Ampliaciones/ (Reducciones)	Modificado	Devengado	Pagado	
	1	2	3 = (1 + 2)	4	5	
Poder Ejecutivo	-	-	-	-	-	-
Poder Legislativo	-	-	-	-	-	-
Poder Judicial	-	-	-	-	-	-
Organismos Autónomos	-	-	-	-	-	-
Poder Ejecutivo de los Municipios	-	-	-	-	-	-
<b>Total del Gasto</b>	-	-	-	-	-	-

**Sector Paraestatal del Gobierno del Estado de Morelos**  
**Estado Analítico del Ejercicio del Presupuesto de Egresos**  
**Clasificación Administrativa**  
**Del 1 de enero al 31 de diciembre de 2023**

Concepto	Egresos					Subejercicio
	Aprobado	Ampliaciones/ (Reducciones)	Modificado	Devengado	Pagado	
	1	2	3 = (1 + 2)	4	5	
Entidades Paraestatales y Fideicomisos No Empresariales y No Financieros	158,982,861	602,428	159,585,289	158,506,535	138,627,378	1,078,754
Instituciones Públicas de la Seguridad Social	-	-	-	-	-	-
Entidades Paraestatales Empresariales No Financieras con Participación Estatal Mayoritaria	-	-	-	-	-	-
Fideicomisos Empresariales No Financieros con Participación Estatal Mayoritaria	-	-	-	-	-	-
Entidades Paraestatales Empresariales Financieras Monetarias con Participación Estatal Mayoritaria	-	-	-	-	-	-
Entidades Paraestatales Empresariales Financieras No Monetarias con Participación Estatal Mayoritaria	-	-	-	-	-	-
Fideicomisos Financieros Públicos con Participación Estatal Mayoritaria	-	-	-	-	-	-
<b>Total del Gasto</b>	<b>158,982,861</b>	<b>602,428</b>	<b>159,585,289</b>	<b>158,506,535</b>	<b>138,627,378</b>	<b>1,078,754</b>





Cuarto Informe de Cuenta Pública  
Colegio de Estudios Científicos y Tecnológicos del Estado de Morelos  
Estado Analítico del Ejercicio del Presupuesto de Egresos Detallado - LDF  
Clasificación Administrativa  
Del 1 de enero al 31 de diciembre de 2023  
(Cifras en Pesos)



Concepto	Egresos					Subejercicio
	Aprobado	Ampliaciones/ (Reducciones)	Modificado	Devengado	Pagado	
<b>Gasto No Etiquetado</b>	<b>86,748,432</b>	<b>8,056,965</b>	<b>94,805,397</b>	<b>93,742,535</b>	<b>79,605,180</b>	<b>1,062,862</b>
Jefatura de la Oficina de la Gubernatura del Estado	-	-	-	-	-	-
Secretaría de Gobierno	-	-	-	-	-	-
Secretaría de Hacienda	-	-	-	-	-	-
Secretaría de Desarrollo Económico y del Trabajo	-	-	-	-	-	-
Secretaría de Desarrollo Agropecuario	-	-	-	-	-	-
Secretaría de Obras Públicas	-	-	-	-	-	-
Secretaría de Educación	-	-	-	-	-	-
Secretaría de Salud	-	-	-	-	-	-
Secretaría de Administración	-	-	-	-	-	-
Secretaría de la Contraloría	-	-	-	-	-	-
Secretaría de Turismo y Cultura	-	-	-	-	-	-
Secretaría de Desarrollo Social	-	-	-	-	-	-
Secretaría de Desarrollo Sustentable	-	-	-	-	-	-
Secretaría de Movilidad y Transporte	-	-	-	-	-	-
Comisión Estatal de Seguridad Pública	-	-	-	-	-	-
Consejería Jurídica	-	-	-	-	-	-
Gastos Institucionales	-	-	-	-	-	-
Poder Legislativo	-	-	-	-	-	-
Poder Judicial	-	-	-	-	-	-
Organismos Autónomos	-	-	-	-	-	-
Entidades Paraestatales y Fideicomisos No Empresariales y No Financieros	86,748,432	8,056,965	94,805,397	93,742,535	79,605,180	1,062,862
Entidades Paraestatales Empresariales No Financieras con Participación Estatal Mayoritaria	-	-	-	-	-	-
Poder Ejecutivo de los Municipios	-	-	-	-	-	-
<b>Gasto Etiquetado</b>	<b>72,234,429</b>	<b>(7,454,537)</b>	<b>64,779,892</b>	<b>64,764,000</b>	<b>59,022,198</b>	<b>15,892</b>
Jefatura de la Oficina de la Gubernatura del Estado	-	-	-	-	-	-
Secretaría de Gobierno	-	-	-	-	-	-
Secretaría de Hacienda	-	-	-	-	-	-
Secretaría de Desarrollo Económico y del Trabajo	-	-	-	-	-	-
Secretaría de Desarrollo Agropecuario	-	-	-	-	-	-
Secretaría de Obras Públicas	-	-	-	-	-	-
Secretaría de Educación	-	-	-	-	-	-
Secretaría de Salud	-	-	-	-	-	-
Secretaría de Administración	-	-	-	-	-	-
Secretaría de la Contraloría	-	-	-	-	-	-
Secretaría de Turismo y Cultura	-	-	-	-	-	-
Secretaría de Desarrollo Social	-	-	-	-	-	-
Secretaría de Desarrollo Sustentable	-	-	-	-	-	-
Secretaría de Movilidad y Transporte	-	-	-	-	-	-
Comisión Estatal de Seguridad Pública	-	-	-	-	-	-
Consejería Jurídica	-	-	-	-	-	-
Gastos Institucionales	-	-	-	-	-	-
Poder Legislativo	-	-	-	-	-	-
Poder Judicial	-	-	-	-	-	-
Organismos Autónomos	-	-	-	-	-	-
Entidades Paraestatales y Fideicomisos No Empresariales y No Financieros	72,234,429	(7,454,537)	64,779,892	64,764,000	59,022,198	15,892
Entidades Paraestatales Empresariales No Financieras con Participación Estatal Mayoritaria	-	-	-	-	-	-
Poder Ejecutivo de los Municipios	-	-	-	-	-	-
<b>Total de Egresos</b>	<b>158,982,861</b>	<b>602,428</b>	<b>159,585,289</b>	<b>158,506,535</b>	<b>138,627,378</b>	<b>1,078,754</b>



**Cuarto Informe de Cuenta Pública**  
**Colegio de Estudios Científicos y Tecnológicos del Estado de Morelos**  
**Estado Analítico del Ejercicio del Presupuesto de Egresos**  
**Clasificación Funcional (Finalidad y Función)**  
**Del 1 de enero al 31 de diciembre de 2023**  
**(Cifras en Pesos)**



Concepto	Egresos					Subejercicio 6 = ( 3 - 4 )
	Aprobado	Ampliaciones/ (Reducciones)	Modificado	Devengado	Pagado	
	1	2	3 = ( 1 + 2 )	4	5	
<b>Gobierno</b>	-	-	-	-	-	-
Legislación	-	-	-	-	-	-
Justicia	-	-	-	-	-	-
Coordinación de la Política de Gobierno	-	-	-	-	-	-
Relaciones Exteriores	-	-	-	-	-	-
Asuntos Financieros y Hacendarios	-	-	-	-	-	-
Seguridad Nacional	-	-	-	-	-	-
Asuntos de Orden Público y de Seguridad Interior	-	-	-	-	-	-
Otros Servicios Generales	-	-	-	-	-	-
<b>Desarrollo Social</b>	<b>158,982,861</b>	<b>602,428</b>	<b>159,585,289</b>	<b>158,506,535</b>	<b>138,627,378</b>	<b>1,078,754</b>
Protección Ambiental	-	-	-	-	-	-
Vivienda y Servicios a la Comunidad	-	-	-	-	-	-
Salud	-	-	-	-	-	-
Recreación, Cultura y Otras Manifestaciones Sociales	-	-	-	-	-	-
Educación	158,982,861	602,428	159,585,289	158,506,535	138,627,378	1,078,754
Protección Social	-	-	-	-	-	-
Otros Asuntos Sociales	-	-	-	-	-	-
<b>Desarrollo Económico</b>	-	-	-	-	-	-
Asuntos Económicos, Comerciales y Laborales en General	-	-	-	-	-	-
Agropecuaria, Silvicultura, Pesca y Caza	-	-	-	-	-	-
Combustibles y Energía	-	-	-	-	-	-
Minería, Manufacturas y Construcción	-	-	-	-	-	-
Transporte	-	-	-	-	-	-
Comunicaciones	-	-	-	-	-	-
Turismo	-	-	-	-	-	-
Ciencia, Tecnología e Innovación	-	-	-	-	-	-
Otras Industrias y Otros Asuntos Económicos	-	-	-	-	-	-
<b>Otras no Clasificadas en Funciones Anteriores</b>	-	-	-	-	-	-
Transacciones de la Deuda Pública / Costo Financiero de la Deuda	-	-	-	-	-	-
Transferencias, Participaciones y Aportaciones entre Diferentes Niveles y Ordenes de Gobierno	-	-	-	-	-	-
Saneamiento del Sistema Financiero	-	-	-	-	-	-
Adeudos de Ejercicios Fiscales Anteriores	-	-	-	-	-	-
<b>Total del Gasto</b>	<b>158,982,861</b>	<b>602,428</b>	<b>159,585,289</b>	<b>158,506,535</b>	<b>138,627,378</b>	<b>1,078,754</b>



Cuarto Informe de Cuenta Pública  
Colegio de Estudios Científicos y Tecnológicos del Estado de Morelos  
Estado Analítico del Ejercicio del Presupuesto de Egresos Detallado - LDF  
Clasificación Funcional (Finalidad y Función)  
Del 1 de enero al 31 de diciembre de 2023  
(Cifras en Pesos)



Concepto	Egresos					Subejercicio
	Aprobado	Ampliaciones/ (Reducciones)	Modificado	Devengado	Pagado	
<b>Gasto No Etiquetado</b>	<b>86,748,432</b>	<b>8,056,965</b>	<b>94,805,397</b>	<b>93,742,535</b>	<b>79,605,180</b>	<b>1,062,862</b>
<i>Gobierno</i>	-	-	-	-	-	-
Legislación	-	-	-	-	-	-
Justicia	-	-	-	-	-	-
Coordinación de la Política de Gobierno	-	-	-	-	-	-
Relaciones Exteriores	-	-	-	-	-	-
Asuntos Financieros y Hacendarios	-	-	-	-	-	-
Seguridad Nacional	-	-	-	-	-	-
Asuntos de Orden Público y de Seguridad Interior	-	-	-	-	-	-
Otros Servicios Generales	-	-	-	-	-	-
<i>Desarrollo Social</i>	<b>86,748,432</b>	<b>8,056,965</b>	<b>94,805,397</b>	<b>93,742,535</b>	<b>79,605,180</b>	<b>1,062,862</b>
Protección Ambiental	-	-	-	-	-	-
Vivienda y Servicios a la Comunidad	-	-	-	-	-	-
Salud	-	-	-	-	-	-
Recreación, Cultura y Otras Manifestaciones Sociales	-	-	-	-	-	-
Educación	86,748,432	8,056,965	94,805,397	93,742,535	79,605,180	1,062,862
Protección Social	-	-	-	-	-	-
Otros Asuntos Sociales	-	-	-	-	-	-
<i>Desarrollo Económico</i>	-	-	-	-	-	-
Asuntos Económicos, Comerciales y Laborales en Gral.	-	-	-	-	-	-
Agropecuaria, Silvicultura, Pesca y Caza	-	-	-	-	-	-
Combustibles y Energía	-	-	-	-	-	-
Minería, Manufacturas y Construcción	-	-	-	-	-	-
Transporte	-	-	-	-	-	-
Comunicaciones	-	-	-	-	-	-
Turismo	-	-	-	-	-	-
Ciencia, Tecnología e Innovación	-	-	-	-	-	-
Otras Industrias y Otros Asuntos Económicos	-	-	-	-	-	-
<i>Otras no Clasificadas en Funciones Anteriores</i>	-	-	-	-	-	-
Transacciones de la Deuda Pública / Costo Financiero de la Deuda	-	-	-	-	-	-
Transferencias, Participaciones y Aportaciones entre Diferentes Niveles y Ordenes de Gobierno	-	-	-	-	-	-
Saneamiento del Sistema Financiero	-	-	-	-	-	-
Adeudos de Ejercicios Fiscales Anteriores	-	-	-	-	-	-
<b>Gasto Etiquetado</b>	<b>72,234,429</b>	<b>(7,454,537)</b>	<b>64,779,892</b>	<b>64,764,000</b>	<b>59,022,198</b>	<b>15,892</b>
<i>Gobierno</i>	-	-	-	-	-	-
Legislación	-	-	-	-	-	-
Justicia	-	-	-	-	-	-
Coordinación de la Política de Gobierno	-	-	-	-	-	-
Relaciones Exteriores	-	-	-	-	-	-
Asuntos Financieros y Hacendarios	-	-	-	-	-	-
Seguridad Nacional	-	-	-	-	-	-
Asuntos de Orden Público y de Seguridad Interior	-	-	-	-	-	-
Otros Servicios Generales	-	-	-	-	-	-
<i>Desarrollo Social</i>	<b>72,234,429</b>	<b>(7,454,537)</b>	<b>64,779,892</b>	<b>64,764,000</b>	<b>59,022,198</b>	<b>15,892</b>
Protección Ambiental	-	-	-	-	-	-
Vivienda y Servicios a la Comunidad	-	-	-	-	-	-
Salud	-	-	-	-	-	-
Recreación, Cultura y Otras Manifestaciones Sociales	-	-	-	-	-	-
Educación	72,234,429	(7,454,537)	64,779,892	64,764,000	59,022,198	15,892
Protección Social	-	-	-	-	-	-
Otros Asuntos Sociales	-	-	-	-	-	-
<i>Desarrollo Económico</i>	-	-	-	-	-	-
Asuntos Económicos, Comerciales y Laborales en Gral.	-	-	-	-	-	-
Agropecuaria, Silvicultura, Pesca y Caza	-	-	-	-	-	-
Combustibles y Energía	-	-	-	-	-	-
Minería, Manufacturas y Construcción	-	-	-	-	-	-
Transporte	-	-	-	-	-	-
Comunicaciones	-	-	-	-	-	-
Turismo	-	-	-	-	-	-
Ciencia, Tecnología e Innovación	-	-	-	-	-	-
Otras Industrias y Otros Asuntos Económicos	-	-	-	-	-	-
<i>Otras no Clasificadas en Funciones Anteriores</i>	-	-	-	-	-	-
Transacciones de la Deuda Pública / Costo Financiero de la Deuda	-	-	-	-	-	-
Transferencias, Participaciones y Aportaciones entre Diferentes Niveles y Ordenes de Gobierno	-	-	-	-	-	-
Saneamiento del Sistema Financiero	-	-	-	-	-	-
Adeudos de Ejercicios Fiscales Anteriores	-	-	-	-	-	-
<b>Total del Egresos</b>	<b>158,982,861</b>	<b>602,428</b>	<b>159,585,289</b>	<b>158,506,535</b>	<b>138,627,378</b>	<b>1,078,754</b>



Cuarto Informe de Cuenta Pública  
 Colegio de Estudios Científicos y Tecnológicos del Estado de Morelos  
 Estado Analítico del Ejercicio del Presupuesto de Egresos Detallado - LDF  
 Clasificación de Servicios Personales por Categoría  
 Del 1 de enero al 31 de diciembre de 2023  
 (Cifras en Pesos)



Concepto	Egresos					Subejercicio
	Aprobado	Ampliaciones/ (Reducciones)	Modificado	Devengado	Pagado	
<b>Gasto No Etiquetado</b>	<b>71,242,534</b>	<b>9,018,242</b>	<b>80,260,776</b>	<b>80,260,776</b>	<b>68,659,285</b>	-
<i>Personal Administrativo y de Servicio Público</i>	<i>71,242,534</i>	<i>9,018,242</i>	<i>80,260,776</i>	<i>80,260,776</i>	<i>68,659,285</i>	-
<i>Magisterio</i>	-	-	-	-	-	-
<i>Servicios de Salud</i>	-	-	-	-	-	-
Personal Administrativo	-	-	-	-	-	-
Personal Médico, Paramédico y afín	-	-	-	-	-	-
<i>Seguridad Pública</i>	-	-	-	-	-	-
<i>Gastos Asociados a la Implementación de Nuevas Leyes Fed. o Reformas a las Mismas</i>	-	-	-	-	-	-
Nombre del Programa o Ley 1	-	-	-	-	-	-
Nombre del Programa o Ley 2	-	-	-	-	-	-
<i>Sentencias Laborales Definitivas</i>	-	-	-	-	-	-
<b>Gasto Etiquetado</b>	<b>69,083,780</b>	<b>(7,539,536)</b>	<b>61,544,244</b>	<b>61,544,244</b>	<b>56,309,398</b>	-
<i>Personal Administrativo y de Servicio Público</i>	<i>69,083,780</i>	<i>(7,539,536)</i>	<i>61,544,244</i>	<i>61,544,244</i>	<i>56,309,398</i>	-
<i>Magisterio</i>	-	-	-	-	-	-
<i>Servicios de Salud</i>	-	-	-	-	-	-
Personal Administrativo	-	-	-	-	-	-
Personal Médico, Paramédico y afín	-	-	-	-	-	-
<i>Seguridad Pública</i>	-	-	-	-	-	-
<i>Gastos Asociados a la Implementación de Nuevas Leyes Fed. o Reformas a las Mismas</i>	-	-	-	-	-	-
Nombre del Programa o Ley 1	-	-	-	-	-	-
Nombre del Programa o Ley 2	-	-	-	-	-	-
<i>Sentencias Laborales Definitivas</i>	-	-	-	-	-	-
<b>Total del Gasto en Servicios Personales</b>	<b>140,326,314</b>	<b>1,478,706</b>	<b>141,805,020</b>	<b>141,805,020</b>	<b>124,968,683</b>	-

*af*

*[Handwritten signature]*



Cuarto Informe de Cuenta Pública  
Colegio de Estudios Científicos y Tecnológicos del Estado de Morelos  
Estado Analítico del Ejercicio del Presupuesto de Egresos  
Clasificación Económica (por Tipo de Gasto)  
Del 1 de enero al 31 de diciembre de 2023  
(Cifras en Pesos)



Concepto	Egresos					Subejercicio 6 = ( 3 - 4 )
	Aprobado	Ampliaciones/ (Reducciones)	Modificado	Devengado	Pagado	
	1	2	3 = ( 1 + 2 )	4	5	
Gasto Corriente	158,217,061	351,593	158,568,654	158,050,812	138,532,538	517,842
Gasto de Capital	765,800	250,835	1,016,635	455,723	94,840	560,912
Amortización de la Deuda y Disminución de Pasivos	-	-	-	-	-	-
Pensiones y Jubilaciones	-	-	-	-	-	-
Participaciones	-	-	-	-	-	-
<b>Total del Gasto</b>	<b>158,982,861</b>	<b>602,428</b>	<b>159,585,289</b>	<b>158,506,535</b>	<b>138,627,378</b>	<b>1,078,754</b>







Colegio de Estudios Científicos y Tecnológicos del Estado de Morelos  
Flujo de Fondos  
Del 1 de enero al 31 de diciembre de 2023



Concepto	Estimado/Aprobado	Devengado	Recaudado/pagado
<b>INGRESOS</b>	<b>\$ 158,982,861</b>	<b>\$ 159,941,072</b>	<b>\$ 151,826,352</b>
Cuotas y Aportaciones de Seguridad Social			
Contibuciones de mejora			
Derechos			
Productos			
Aprovechamientos			
Ingresos por venta de bienes, prestación de servicios y otros ingresos	\$ 12,500,000	\$ 16,895,190	\$ 16,895,190
Participaciones, asignaciones, convenio, incentivos derivados de la colaboración fiscal y fondos distintos de aportaciones	\$ 146,482,861	\$ 143,045,882	\$ 134,931,162
Transferencias, asignaciones, subsidios y subvenciones y pensiones y jubilaciones			
<b>EGRESOS</b>	<b>\$ 158,982,861</b>	<b>\$ 158,506,535</b>	<b>\$ 138,627,378</b>
Servicios personales	\$ 140,326,314	\$ 141,805,020	\$ 124,968,683
Materiales y suministro	\$ 3,904,813	\$ 3,826,919	\$ 3,057,866
Servicios Generales	\$ 13,985,934	\$ 12,418,873	\$ 10,505,989
Bienes muebles, inmuebles e intangibles	\$ 765,800	\$ 455,723	\$ 94,840
<b>FLUJO DE FONDOS</b>	<b>\$ -</b>	<b>\$ 1,434,537</b>	<b>\$ 13,198,974</b>





# Información Programática

CUARTO INFORME DE CUENTA PÚBLICA  
COLEGIO DE ESTUDIOS CIENTÍFICOS Y TECNOLÓGICOS  
DEL ESTADO DE MORELOS  
ENERO - DICIEMBRE

| 2023  
|



Cuarto Informe de Cuenta Pública  
Colegio de Estudios Científicos y Tecnológicos del Estado de Morelos  
Gasto por Categoría Programática  
Del 1 de enero al 31 de diciembre de 2023  
(Cifras en Pesos)



Concepto	Egresos					Subejercicio 6 = ( 3 - 4 )
	Aprobado	Ampliaciones/ (Reducciones)	Modificado	Devengado	Pagado	
	1	2	3 = ( 1 + 2 )	4	5	
<b>Programas</b>						
<i>Subsidios: Sector Social y Privado o Ent. Federativas y Municipios</i>	158,982,861	602,428	159,585,289	158,506,535	138,627,378	1,078,754
Sujetos a Reglas de Operación	-	-	-	-	-	-
Otros Subsidios	158,982,861	602,428	159,585,289	158,506,535	138,627,378	1,078,754
<i>Desempeño de las Funciones</i>	-	-	-	-	-	-
Prestación de Servicios Públicos	-	-	-	-	-	-
Provisión de Bienes Públicos	-	-	-	-	-	-
Planeación, Seguimiento y Evaluación de Políticas Públicas	-	-	-	-	-	-
Promoción y Fomento	-	-	-	-	-	-
Regulación y Supervisión	-	-	-	-	-	-
Funciones de las Fuerzas Armadas (Únicamente Gobierno Federal)	-	-	-	-	-	-
Específicos	-	-	-	-	-	-
Proyectos de Inversión	-	-	-	-	-	-
<i>Administrativos y de Apoyo</i>	-	-	-	-	-	-
Apoyo al Proceso Presupuestario y para Mejorar la Eficiencia Institucional	-	-	-	-	-	-
Apoyo a la Función Pública y al Mejoramiento de la Gestión	-	-	-	-	-	-
Operaciones Ajenas	-	-	-	-	-	-
<i>Compromisos</i>	-	-	-	-	-	-
Obligaciones de Cumplimiento de Resolución Jurisdiccional	-	-	-	-	-	-
Desastres Naturales	-	-	-	-	-	-
<i>Obligaciones</i>	-	-	-	-	-	-
Pensiones y Jubilaciones	-	-	-	-	-	-
Aportaciones a la Seguridad Social	-	-	-	-	-	-
Aportaciones a Fondos de Estabilización	-	-	-	-	-	-
Aportaciones a Fondos de Inversión y Reestructura de Pensiones	-	-	-	-	-	-
<i>Programas de Gasto Federalizado (Gobierno Federal)</i>	-	-	-	-	-	-
Gasto Federalizado	-	-	-	-	-	-
<i>Participaciones a Entidades Federativas y Municipios</i>	-	-	-	-	-	-
<i>Costo financiero, deuda o apoyos a deudores y ahorradores de la banca</i>	-	-	-	-	-	-
<i>Adeudos de ejercicios fiscales anteriores</i>	-	-	-	-	-	-
<b>Total del Gasto</b>	<b>158,982,861</b>	<b>602,428</b>	<b>159,585,289</b>	<b>158,506,535</b>	<b>138,627,378</b>	<b>1,078,754</b>



**Cuarto Informe de Cuenta Pública**  
**Colegio de Estudios Científicos y Tecnológicos del Estado de Morelos**  
**Indicadores de Postura Fiscal**  
**Del 1 de enero al 31 de diciembre de 2023**  
**(Cifras en Pesos)**



Concepto	Estimado/Aprobado	Devengado	Recaudado/Pagado
<b>I. Ingresos Presupuestarios</b>	<b>158,982,861</b>	<b>159,941,072</b>	<b>151,826,352</b>
1. Ingresos del Gobierno de la Entidad Federativa	-	-	-
2. Ingresos del Sector Paraestatal	158,982,861	159,941,072	151,826,352
<b>II. Egresos Presupuestarios</b>	<b>158,982,861</b>	<b>158,506,535</b>	<b>138,627,378</b>
3. Egresos del Gobierno de la Entidad Federativa	-	-	-
4. Egresos del Sector Paraestatal	158,982,861	158,506,535	138,627,378
<b>III. Balance Presupuestario (Superávit o Déficit) (III= I - II)</b>	<b>-</b>	<b>1,434,537</b>	<b>13,198,974</b>

Concepto	Estimado/Aprobado	Devengado	Recaudado/Pagado
<b>III. Balance presupuestario (Superávit o Déficit)</b>	<b>-</b>	<b>1,434,537</b>	<b>13,198,974</b>
<b>IV. Intereses, Comisiones y Gastos de la Deuda</b>	<b>-</b>	<b>-</b>	<b>-</b>
<b>V. Balance Primario (Superávit o Déficit) (V= III + IV)</b>	<b>-</b>	<b>1,434,537</b>	<b>13,198,974</b>

Concepto	Estimado/Aprobado	Devengado	Recaudado/Pagado
<b>A. Financiamiento</b>	<b>-</b>	<b>-</b>	<b>-</b>
<b>B. Amortización de la deuda</b>	<b>-</b>	<b>-</b>	<b>-</b>
<b>C. Financiamiento Neto</b>	<b>-</b>	<b>-</b>	<b>-</b>



Colegio de Estudios Científicos y Tecnológicos del Estado de Morelos  
Programas y Proyectos de Inversión  
Del 1 de enero al 31 de diciembre de 2023



Se hace del conocimiento que el Colegio de Estudios Científicos y Tecnológicos del Estado de Morelos, al cierre del Cuarto Trimestre de 2023 no cuenta con Programas y Proyectos de Inversión.

**NO APLICA**



SECRETARÍA DE HACIENDA

Reporte de avance en los Indicadores del Programa Presupuestario del Poder Ejecutivo con Matrices de Indicadores para Resultados

Ejercicio Fiscal 2023	
Trimestre:	Cuarto
Fecha:	15/01/2024

DATOS DEL PROGRAMA															
Programa presupuestario:	E048. Educación Media Superior Tecnológica de Excelencia y Desarrollo Integral		Ramo:	_10_Educación		Dependencia o Entidad:	Secretaría de Educación		Unidad (es) responsable (s):	Colegio de Estudios Científicos y Tecnológicos					
ALINEACIÓN															
Plan Estatal de Desarrollo 2019-2024			Programa derivado del PED 2019-2024			Agenda 2030			Ejes transversales:			No aplica			
Eje estratégico:	3. Justicia social para las y los morelenses		Programa:	Programa Estatal de Educación 2019-2024		Objetivo:	Objetivo 4: Garantizar una educación inclusiva, equitativa y de calidad y promover oportunidades de aprendizaje durante toda la vida para todos						Meta:	4.4. Para 2030, aumentar sustancialmente el número de jóvenes y adultos que tienen las competencias necesarias, en particular técnicas y profesionales, para acceder al empleo, el trabajo decente y el emprendimiento	
Objetivo:	3.2 Garantizar una educación de equidad y calidad-excelencia, y promover oportunidades de aprendizaje permanente que permitan el desarrollo armónico del individuo para integrarse y construir una mejor sociedad.		Objetivo:	2. Garantizar la educación media superior de calidad, equitativa e inclusiva con acceso igualitario entre hombres y mujeres.											
Clasificación Funcional						Actividad Institucional									
Finalidad:	2. Desarrollo social		Función:	2.5 Educación		Subfunción:	2.5.2 Educación Media Superior		80. Educación media superior de calidad						
RESULTADOS															
Nivel	Objetivos (Resumen Narrativo)	INDICADORES					Línea base	Meta anual	Programación de metas trimestrales 2023				AVANCE ACUMULADO		SEMÁFORO (Verde: Cumplimiento del 80-100% menor o igual a 120%. Amarillo: Cumplimiento del 70-79% superior a 120% y menor a 130%. Rojo: Cumplimiento menor al 70%. Naranja: Avance superior al 130%)
		Nombre del Indicador	Definición del Indicador	Método de cálculo	Unidad de medida	Tipo-Dimensión-Sentido de medición-Frecuencia de medición			2022	2023	1er. Trim.	2do. Trim.	3er. Trim.	4to. Trim.	
Fin	6. Contribuir a la cobertura educativa con equidad y calidad en los servicios educativos de los niveles Básico, Medio Superior, Superior y Posgrado	Porcentaje de cobertura en Educación Media Superior del Cecyte Morelos.	Mide la proporción de alumnos atendidos por el Cecyte Morelos con relación a la población estimada en el Estado de entre 15 y 17 años de edad.	Número de alumnos atendidos en educación media superior en CECyTE Morelos 2023-2024 / Total de la población estimada entre 15 y 17 años en el Estado)*100.	Porcentaje	Estratégico-Eficacia-Ascendente-Trienal									Sin avances registrados
Propósito	Alumnos del CECyTE Morelos con formación técnica profesional, competitivos, éticos, emprendedores y con sentido social incorporados a la educación superior o campo laboral.	Porcentaje de eficiencia terminal del CECyTE Morelos.	Mide la proporción de alumnos egresados de la generación 2020-2023 con relación al total de alumnos que ingresaron de esa misma generación.	Número de alumnos egresados del ciclo 2022-2023 / Total de alumnos que ingresaron en el ciclo escolar 2020-2021)*100.	Porcentaje	Estratégico-Eficacia-Ascendente-Anual	73.0%	73.0%			73%	73%	986	74%	Verde
		Porcentaje de eficiencia terminal de mujeres del CECyTE Morelos.	Mide la proporción de mujeres egresadas de la generación 2020-2023 con relación al total de mujeres que ingresaron de esa misma generación.	Número de mujeres egresadas del ciclo 2022-2023 / Total de mujeres que ingresaron en el ciclo escolar 2020-2021)*100.	Porcentaje	Estratégico-Eficacia-Ascendente-Anual	76.6%	78.0%			78.0%	78.0%	462	79.1%	Verde
		Porcentaje de eficiencia terminal de hombres del CECyTE Morelos.	Mide la proporción de hombres egresados de la generación 2020-2023 con relación al total de hombres que ingresaron de esa misma generación.	Número de hombres egresados del ciclo 2022-2023 / Total de hombres que ingresaron en el ciclo escolar 2020-2021)*100.	Porcentaje	Estratégico-Eficacia-Ascendente-Anual	70.2%	68.0%			68.0%	68.0%	524	70%	Verde

Nivel	Objetivos (Resumen Narrativo)	INDICADORES					Línea base	Meta anual	Programación de metas trimestrales 2023				AVANCE ACUMULADO		SEMAFORO (Verde: Cumplimiento del 80-100% menor o igual a 120% Amarillo: Cumplimiento del 70-79% superior a 120% y menor a 130% Rojo: Cumplimiento menor al 70% Naranja: Avance superior al 130%)
		Nombre del Indicador	Definición del Indicador	Método de cálculo	Unidad de medida	Tipo -Dimensión-Sentido de medición-Frecuencia de medición			Al periodo				Absoluto	Relativo	
									2022	2023	1er. Trim.	2do. Trim.			
Componente 1	Proceso de inducción otorgado.	Porcentaje de absorción del CECyTE Morelos.	Mide la proporción de alumnos matriculados en el 1er. semestre del Ciclo escolar 2023-2024 del CECyTE con relación al total de alumnos egresados de secundarias del ciclo escolar 2022-2023.	Número de alumnos de nuevo ingreso en el ciclo 2023-2024 / Total de egresados de Secundaria del ciclo 2022*100.	Porcentaje	Gestión-Eficacia-Ascendente-Anual	4.3%	4.4%				4.4%	1,455	4.8%	Verde
Actividad 1.3	Elaboración y aplicación del curso de inducción.	Porcentaje de alumnos en curso de inducción.	Mide el número de alumnos en curso de inducción con relación al total de alumnos inscritos a primer semestre.	Número de alumnos en curso de inducción / Total de alumnos inscritos a primer semestre * 100.	Porcentaje	Gestión-Eficacia-Ascendente-Anual	88.0%	85.0%			85%	85%	1,364	93.7%	Verde
Actividad 1.2	Gestión y aplicación de exámenes de ingreso.	Número de exámenes de ingreso, aplicados.	Mide el número de exámenes de ingreso aplicados al inicio de cada ciclo escolar.	Número de exámenes de ingreso aplicados.	Exámenes	Gestión-Eficacia-Ascendente-Anual	1,533	1,558			95%	95%	1,653	95.9%	Verde
Actividad 1.1	Publicación y difusión de la convocatoria para el ingreso al nivel medio superior.	Convocatoria para el ingreso al CECyTE Morelos, publicada.	Se refiere a la publicación y difusión de la convocatoria en medios electrónicos para alumnos egresados de la educación secundaria.	Convocatoria publicada y difundida en medios electrónicos.	Convocatoria	Gestión-Eficacia-Ascendente-Anual	1	1	100%	100%	100%	100%	1	100%	Verde
Componente 2	Personal docente de base del CECyTE Morelos, capacitado.	Porcentaje de docentes de base capacitados.	Mide la proporción de docentes de base capacitados con relación al total de docentes convocados en el CECyTE.	Número de docentes de base capacitados / total de docentes convocados en el CECyTE * 100.	Docentes	Gestión-Eficacia-Ascendente-Anual	85.0%	80.0%				80%	87	85%	Verde
Actividad 2.1	Cursos de formación docentes de base realizados.	Número de Jornadas de capacitación docente, realizadas.	Mide la cantidad de Jornadas de capacitación docente realizadas.	Número de Jornadas de capacitación realizadas.	Docentes	Gestión-Eficacia-Ascendente-Semestral	2	2	50%	50%	100%	100%	2	100%	Verde
Componente 3	Servicios Educativos de calidad del CECyTE Morelos, otorgados.	Porcentaje de deserción escolar del CECyTE Morelos.	Mide el número de alumnos que no concluyen el ciclo escolar de educación media superior.	Número de alumnos que no concluyen el ciclo escolar / Número de alumnos matriculados en el ciclo * 100.	Porcentaje	Gestión-Eficacia-Descendente- Anual	7.0%	10.0%			10%	10%	190	5.1%	Verde
Actividad 3.4	Realización de trámites administrativos para el título para alumnos egresados del CECyTE Morelos.	Porcentaje de alumnos egresados del CECyTE Morelos con título.	Mide el número de egresados de la generación 2020-2023 con título.	Número de egresados de la generación 2020-2023 con título/ Número de egresados de la generación 2020-2023 * 100.	Porcentaje	Gestión-Eficacia-Ascendente-Anual	81.0%	80.0%				80%	986	82.5%	Verde
Actividad 3.3	Acondicionamiento de inmuebles del CECyTE Morelos para prevenir la propagación de COVID-19.	Porcentaje de Planteles acondicionados.	Mide el número de planteles acondicionados con relación al número de planteles programados.	Número de planteles acondicionados / Número de planteles programados * 100.	Porcentaje	Gestión-Eficacia-Ascendente-Anual	5	5				100%	5	100%	Verde
Actividad 3.2	Conservación de bienes muebles e inmuebles del CECyTE Morelos.	Periodos de mantenimiento, realizados.	Mide el número de periodos para realizar los mantenimientos de bienes muebles e inmuebles.	Número de periodos de mantenimiento realizados.	Mantenimientos	Gestión-Eficacia-Ascendente-Trimestral	3	3		1	2	3	3	100%	Verde
Actividad 3.1	Difusión de la Beca Universal Benito Juárez entre la comunidad estudiantil.	Alumnos beneficiados con la Beca Universal Benito Juárez.	Mide la proporción de alumnos beneficiados con la Beca Universal Benito Juárez con relación al total de alumnos matriculados.	Número de alumnos beneficiados con la Beca Universal Benito Juárez.	Alumnos	Gestión-Eficacia-Ascendente-Anual	99.0%	95.0%				95.0%	3,607	98.3%	Verde

Nivel	Objetivos (Resumen Narrativo)	INDICADORES					Línea base	Meta anual	Programación de metas trimestrales 2023				AVANCE ACUMULADO		SEMÁFORO (Verde: Cumplimiento del 80-100% menor o igual a 120% Amarillo: Cumplimiento del 70-79% superior a 120% y menor a 130% Rojo: Cumplimiento menor al 70% Naranja: Avance superior al 130%)		
		Nombre del Indicador	Definición del Indicador	Método de cálculo	Unidad de medida	Tipo -Dimensión-Sentido de medición-Frecuencia de medición			Al periodo		1er. Trim.	2do. Trim.	3er. Trim.	4to. Trim.		Absoluto	Relativo
									2022	2023							

**PRESUPUESTO (Miles de pesos)**

Gasto corriente y social					Gasto corriente y social				
Modalidad del presupuesto	Ingresos Propios	Estatal	Federal	Total	Ingresos Propios	Estatal	Federal	Devengado total	Porcentaje
PRESUPUESTO AUTORIZADO	12,500.00	74,248.43	72,234.42	158,982.9	-	-	-	-	0.0%
PRESUPUESTO MODIFICADO	16,542.10	78,263.29	64,779.89	159,585.3	15,479.2	78,263.3	64,764.0	158,506.5	99.3%

Inversión					Inversión									
Modalidad del presupuesto	Ingresos Propios	Estatal	Ramo 33		Otros prog. Fed.	Total	Ingresos Propios	Estatal	Ramo 33		Otros Prog. Federales	Devengado total	Porcentaje	
			Fondo:						Fondo:					
PRESUPUESTO AUTORIZADO						-						-	0.0%	
PRESUPUESTO MODIFICADO						-						-	0.0%	
<b>Gasto autorizado total (Gasto corriente + Inversión)</b>						<b>159,585.3</b>	<b>Gasto Devengado total (Gasto corriente + inversión)</b>						<b>158,506.5</b>	<b>99.3%</b>

**Justificación de la diferencia de avances realizados con respecto a las metas programadas, cuando no se cumplió la meta o cuando se superó considerablemente.**

Se ajustó el presupuesto federal autorizado al CECyTE para el ejercicio fiscal 2023, de conformidad con el oficio SH/0149/2023 de fecha 23 de enero de 2023, mediante el cual se notifica la suficiencia presupuestal para la firma del documento denominado Anexo de Ejecutivo/Apoyo Financiero 2023 SEMS-EL CECYTE MORELOS por un monto de \$72,234,429.00. Con oficio No. SH/0958-GH/2023 de fecha 20 de julio 2023, signado por el L.C. Jose Gerardo Lopez Huerfano, Secretario de Hacienda, fue autorizada una Ampliación al Presupuesto Federal por un importe de \$1,760,019.00 (Un millón setecientos sesenta mil diecinueve pesos 00/100 M.N.), correspondiente al Apartado F Estrategias para el Fortalecimiento al Salario del Sector Educativo que forma parte integrante del Anexo de Ejecucion 2023. Con el oficio No. CECYTE/DG/0685/2023 de fecha 30 de agosto 2023, se realizaron reintegros por un total de \$6,926,522.69 (Seis millones novecientos veintiseis mil quinientos veintidos pesos 69/100 M.N.). Con el oficio no. SH/1617-GH/2023 de fecha 25 de octubre de 2023 fue autorizada una Ampliación Presupuestal de Recurso Estatal por un importe de \$4,014,860.00 (Cuatro millones catorce mil ochocientos sesenta pesos 00/100 M.N.) y con el oficio no. SH/1846-GH/2023 del 01 de diciembre 2023 fue autorizada una Ampliación Presupuestal de Recurso Federal por un importe de \$4,014,860.00 (Cuatro millones catorce mil ochocientos sesenta pesos 00/100 M.N.), con el oficio SH/2045-GH/2023 del 29 de diciembre 2023 fue autorizada una Ampliación Presupuestal de Recurso Federal Ramo 11 S298 para el Proyecto PAPPEMS por un importe de \$85,000.00 (Ochenta y cinco mil pesos 00/100 M.N.). Con el oficio no. CECYTE/DG/874/2023 del 08 de noviembre 2023 se comprobó el reintegro de recurso federal por un total de \$6,387,893.05 (Seis millones trescientos ochenta y siete mil ochocientos noventa y tres pesos 05/100 M.N.).

**Porcentaje de Deserción:** En este ciclo escolar el CECyTE Morelos obtuvo un EXCELENTE RESULTADO, logrando la deserción más baja en la historia del Colegio, bajando 4.9 puntos porcentuales a la meta establecida gracias a las estrategias de acompañamiento y a las visitas domiciliarias a los alumnos en riesgo de deserción.

**Porcentaje de absorción del CECyTE Morelos:** De los 30,197\* estudiantes egresados de nivel Secundaria del ciclo 2023-2024 en el Estado de Morelos, 1,455 eligieron al CECyTE Morelos para continuar su educación media superior, lo que equivale al 4.8% de Absorción. \*Dato estimado, aún no oficial.

**Porcentaje de docentes de base capacitados:** En promedio un total de 87 docentes, de un promedio de 102 en función, recibieron capacitación en los dos periodos intersemestrales, programadas en los meses de febrero y julio, lo cual corresponde al 85.3%.

**Porcentaje de alumnos egresados del CECyTE Morelos con título:** En el ciclo escolar 2022-2023 egresaron 986 alumnas y alumnos, de los cuales 814 obtuvieron el título en las diferentes carreras que oferta el CECyTE Morelos, lo que representa un 82.5% del total de estudiantes egresados.

**Alumnos beneficiados con la Beca Universal Benito Juárez:** En el ciclo escolar 2022-2023, dio inicio con una matrícula total de 3,666. de la cual se beneficiaron a 3,607 estudiantes con la Beca Benito Juárez, lo que representa un 98.3 % del total de estudiantes.



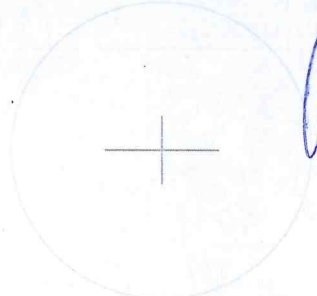
# Anexos

CUARTO INFORME DE CUENTA PÚBLICA | 2023  
COLEGIO DE ESTUDIOS CIENTÍFICOS Y TECNOLÓGICOS  
DEL ESTADO DE MORELOS |  
ENERO - DICIEMBRE





COLEGIO DE ESTUDIOS CIENTÍFICOS Y  
TECNOLÓGICOS DEL ESTADO DE MORELOS



*[Handwritten signature in blue ink]*

ANEXOS  
LISTADO DE BIENES MUEBLES  
CUARTO TRIMESTRE 2023  
CUARTO INFORME DE CUENTA  
PÚBLICA



MORELOS









**Colegio de Estudios Científicos y Tecnológicos del Estado de Morelos**  
**Esquemas Bursátiles ni de coberturas financieras**  
**Del 1 de enero al 31 de diciembre de 2023**



Se hace del conocimiento que el Colegio de Estudios Científicos y Tecnológicos del Estado de Morelos, al cierre del Cuarto Trimestre de 2023 no cuenta con Esquemas Bursátiles ni de coberturas financieras.

**NO APLICA**