


EL COLEGIO DE ESTUDIOS
CIENTÍFICOS Y TECNOLÓGICOS
DEL ESTADO DE MORELOS

CONVOCA

A LOS PLANTELES DEL COLEGIO DE ESTUDIOS
CIENTÍFICOS Y TECNOLÓGICOS AL:



12 de abril de 2024
Unidad Deportiva "José María Morelos y Pavón"
Cuautla Morelos
Cuernavaca, Morelos

EXPOSICIÓN DE MOTIVOS:

La Educación Cívica tiene un papel preponderante en la formación, desarrollo, cualidades, valores, sentimientos, convicciones y principios de los alumnos de CECyTE Morelos, para que durante su formación desarrollen capacidades que les permitan forjar su personalidad con hábitos, valores y el conocimiento de conceptos y normas para una sana convivencia ciudadana y social.

Dentro de este contexto se promueve el culto y veneración, de los Símbolos Nacionales, como una tarea básica para fortalecer nuestras raíces y educar a los alumnos en la práctica de los valores cívicos y promover el amor a la Patria.

Los Símbolos Nacionales nos representan a todos, son la expresión de nuestra nacionalidad, identidad y unidad, resumen las luchas, principios y valores que dan sentido y rumbo a la Nación, de ahí la importancia de promover y alentar la práctica de honrarlos en todos los ámbitos, para reafirmar su respetabilidad y permanencia.

1. OBJETIVO GENERAL

Mostrar el esfuerzo institucional que realiza el CECyTE Morelos para proporcionar una educación y formación integral, con valores y cultura cívica; así como para reconocer los logros de los alumnos.

2. OBJETIVOS ESPECÍFICOS

2.1. Inculcar en la juventud morelense el respeto a los valores cívicos y a los Símbolos Patrios de nuestra nación, como parte esencial de su formación integral.

2.2. Fomentar mediante la Educación Cívica, capacidades, conocimientos y conceptos para el desarrollo de su personalidad, hábitos y principios de cooperación, solidaridad, ayuda y respeto hacia la sociedad.

2.3. Mostrar el conocimiento alcanzado sobre las disposiciones que regulan el culto a los Símbolos Patrios.

3. GENERALIDADES

El Concurso Estatal se desarrollará conforme a las siguientes:

3.1 Etapas

- Local;
- Estatal, y
- Nacional.

3.2. Fechas y Sedes.

ETAPA	CONVOCATORIA	INSCRIPCIÓN Y ENTREGA DE DOCUMENTOS	FECHAS DEL CONCURSO	SEDE
Local		Fecha establecida por cada plantel		Planteles
Estatad	08 de enero 2024		12 de abril del 2024	Deportivo Cautla
Nacional	Por definir	Por definir	17-20 de septiembre del 2024	Tampico Tamaulipas

4. DE LAS BASES

4.1. Podrán participar únicamente los estudiantes de 2º y 4º semestre de los Planteles del Colegio de Estudios Científicos y Tecnológicos del Estado de Morelos, integrados en las escoltas de su plantel de origen.

4.2. Los participantes surgirán de un proceso interno de selección, que se iniciará con la integración de escoltas en los Planteles, organizado a criterio de cada Plantel, con base en la presente convocatoria.

4.3. Participarán únicamente los que hayan sido seleccionados en el proceso anterior.

4.3.1 Participarán máximo dos Escoltas por Plantel y todos los alumnos deberán portar Vestimenta Formal como: Uniforme Escolar y/o Traje de Gala.

4.4. Las escoltas deberán estar integradas por alumnos regulares sin materias reprobadas.

4.5. Todas las escoltas deberán estar acompañadas por un asesor.

4.6. Las escoltas deberán estar conformadas por seis hombres o seis mujeres, de ninguna manera se admitirán mixtas.

4.7. Podrá asistir al evento un alumno más en calidad de suplente.

4.8. Los resultados se darán a conocer en la Ceremonia de Clausura, las hojas de evaluación serán entregadas a la Dirección de Vinculación o al representante acreditado por parte de la Directora General del CECyTE Morelos.

5. DE LOS REQUISITOS DE INSCRIPCIÓN.

5.1. La inscripción de los alumnos será a través del llenado de una cédula de inscripción (Anexo D), firmada y sellada por el Director y Asesor de cada Plantel.



5.2. Se anexará a la cédula de inscripción, una copia de la credencial con fotografía y constancia con calificaciones (historial académico) de cada alumno participante.

6.- DE LAS INSCRIPCIONES

6.1. Las inscripciones para participar en el "**XVI CONCURSO ESTATAL DE ESCOLTAS DE BANDERA NACIONAL, CECyTE MORELOS 2024**", deberán realizarse mediante la entrega de la cedula de registro y gafetes de participación, por escolta (en original y copia), a la Dirección de Vinculación; deberá obtenerse el sello de acuse de recepción dentro de las fechas establecidas en ésta convocatoria.

6.2. El periodo de inscripción será a partir de la publicación de esta convocatoria hasta el día **12 de marzo del 2024**.

6.3. Los alumnos y el asesor titular de la escolta participante, previo al inicio del proceso de su presentación, deberán acreditar su personalidad ante el responsable de la Dirección de Vinculación, mediante la exhibición de la credencial vigente con fotografía.

6.4. El Comité Técnico tendrá en todo momento el derecho de validar que los participantes sean alumnos regulares inscritos en su Colegio de origen y reportar a los mismos cualquier anomalía que detecte.

NOTA: El no cumplir en tiempo y forma con estos requisitos será motivo de descalificación.

7. DE LA PRESENTACIÓN

7.1. Los participantes deberán portar Vestimenta Formal como: Uniforme Escolar y/o Traje de Gala.

7.2. Los hombres no podrán participar con el cabello teñido, aretes ni con tatuajes visibles.

7.3. El corte de cabello deberá ser tipo militar para los hombres y para las mujeres, el cabello deberá estar recogido.

7.4. Las mujeres no deberán portar aretes y accesorios metálicos, y tampoco podrán estar maquilladas el día de la competencia.

8. DE LA ORGANIZACIÓN

8.1. La organización del evento estará a cargo del Comité Organizador, conformado por la Dirección General, a través de la Dirección de Vinculación.

8.2. El Comité Técnico llevará a cabo una Junta de aclaraciones, en ésta reunión estará presente el representante o Asesor de cada Plantel, se desarrollará conforme a un orden del día previamente establecido y tendrá el carácter de informativa en los asuntos relacionados con la logística e identificación y representación del personal de apoyo y, se



realizará el sorteo para su participación.

8.3. La toma de la fotografía oficial estará programada después de la última participación de escoltas y antes de la premiación.

9. DEL JURADO CALIFICADOR

9.1. El Jurado Calificador estará integrado por mínimo tres y máximo cinco militares.

Se encargará de evaluar la aplicación del Manual de Instrucción de Orden Cerrado de Infantería MIOCI y el examen de conocimientos será bajo la modalidad oral, se realizarán 3 (tres) preguntas de las 19 (diecinueve) totales, a 3 (tres) diferentes alumnos integrantes de la escolta en turno de participación, (una pregunta por estudiante) el puntaje será de un punto por pregunta.

9.2. El jurado Calificador será designado por el Comité Técnico.

9.3. La decisión del Jurado será inapelable.

9.4. Deberán entregar al Comité Organizador, los resultados de las evaluaciones al término de la presentación efectuada por los alumnos.

10. DEL COMITÉ TÉCNICO

Se constituirá un comité técnico para atender los aspectos que tengan este carácter y los inconvenientes que se presenten durante el desarrollo del evento y funcionará conforme a los siguientes lineamientos:

10.1. Deberá constituirse por Directores de Plantel, la persona responsable de la Dirección de Vinculación y una persona designada por la misma.

10.2. Deberá verificar el registro de escoltas ganadoras de los concursos locales.

10.3. El Comité Técnico en todo tiempo tiene derecho de comprobar la autenticidad de los documentos presentados por los participantes.

10.4. Integrará y supervisará la creación del subcomité técnico formado por personal de la Dirección de Vinculación, los cuales estará como responsables de cada categoría y desarrollarán las siguientes actividades:

10.4.1 Le corresponderá entregar en tiempo y forma a los jurados, las fichas de las escoltas participantes, así como esta Convocatoria completa emitida por el CECYTE Morelos.

10.4.2 Tendrán que entregar a los jurados un gafete visible a manera de mayor identificación.

11. DEL DESARROLLO

11.1. Los participantes deberán presentarse media hora antes del inicio.

11.2. Las escoltas deberán comenzar con el Examen oral, basado en la teoría proporcionada en ésta convocatoria se realizarán 3 (tres) preguntas de las 19 (diecinueve) totales, a 3 (tres) diferentes alumnos integrantes de la escolta participante en turno, (una pregunta por estudiante) el puntaje será de un punto por pregunta. (Anexo C).

11.3. Al término del examen oral, el jurado calificador continuará con el pase de revista.

11.4. La ejecución del bloque de instrucción en columna por dos deberá apearse a la alineación Manual de Instrucción y Orden Cerrado de Infantería de la SEDENA (MIOCI), precisión en giros y desplantes, uniformidad de movimientos, coordinación en braceo, cadencia constante y precisa y, gallardía durante todo el recorrido. (Anexo A).

11.5. La ejecución de recorrido en formación de escolta deberá apearse a la alineación Manual de Instrucción y Orden Cerrado de Infantería de la SEDENA (MIOCI), precisión en giros y desplantes, uniformidad de movimientos, coordinación en braceo, cadencia constante y precisa y, gallardía durante todo el recorrido. (Anexo B).

11.6. Las escoltas no podrán presentarse con la bandera desplegada, se usará exclusivamente el asta, la cual puede ser de madera o metálica, quedando a criterio del instructor siempre y cuando sea de 1.85 a 2.2 metros de punta a regatón (punta a punta).

11.7. El recorrido a diferencia del bloque de instrucción, se ejecutará en formación de escolta, con asta y portabandera. No habrá límite de tiempo, pero la cadencia deberá ser constante entre 115 a 120 pasos por minuto aspecto que se tomará en cuenta para la calificación.

11.8. Para los cambios de dirección, únicamente se emplearán conversiones.

11.9. El área de competencia será equivalente al de una cancha de baloncesto para ambos casos.

11.10. Las escoltas ejecutarán solo un bloque de instrucción y un recorrido. (Anexos A y B).

11.11. El bloque comenzará en columna por dos y terminará de la misma forma, así como en el mismo lugar. No se realizará con asta-bandera.

11.12. La entrada y salida de las escoltas al área de competencia será a discreción, por lo que no tendrán que pedir permiso para iniciar con los movimientos. El permiso lo otorgará el jurado y éste se dará, una vez concluida la evaluación de la escolta que le precede.

11.13. El mismo día del evento de escoltas se realizará: Examen Oral, Pase de Revista Bloque de Instrucción y Recorrido.

11.14. Durante los recorridos, ninguna escolta deberá salir del área determinada, de lo contrario se les restará 5 puntos.

12. DE LAS PENALIZACIONES

Serán motivos para negar la participación de una Escolta en el concurso cuando:

12.1. Los Planteles que no realicen la inscripción de los alumnos en tiempo y forma de acuerdo a la Calendarización que señala esta convocatoria.

12.2. El desprendimiento total o parcial de alguna parte o pieza de equipo, así como algún accesorio de su uniforme.

12.3. La falta de respeto a cualquier participante o miembros del jurado.

12.4. No seguir las indicaciones de los puntos aquí especificados que afecten el desarrollo del evento.

12.5. Alterar el orden de participación de las escoltas de acuerdo al sorteo.

En caso de conductas disciplinarias reprobables dentro del marco del **XVI CONCURSO ESTATAL DE ESCOLTAS DE BANDERA NACIONAL, CECYTE MORELOS 2024**, durante el tiempo de las competencias, se procederá a la suspensión definitiva de los involucrados del evento y la anulación de los resultados, incluyendo el retiro de lugares alcanzados, por parte del Comité Organizador. Lo anterior aplica a Alumnos, Asesores, Docentes y Personal de apoyo responsables de los diferentes Planteles.

13. ASPECTOS A EVALUAR

13.1. Examen Oral (3 puntos).

13.2. Pase de Revista.

13.3. Ejecución de bloque de Instrucción en columna por dos.

13.4. Ejecución de recorrido en formación de escolta.

13.5. En el recorrido, se calificará el desempeño del Comandante (a) (voz de mando) de escolta.

13.6. Recorrido de Comandante (a) y Abanderado (a).



14. DE LA PREMIACIÓN

14.1. Se entregará Trofeo al primero, segundo y tercer lugar y Diploma de participación individual.

15. DE LAS CONTROVERSIAS

15.1. Los puntos no previstos en la presente convocatoria, serán analizados y resueltos por el Comité Técnico y no serán objeto de apelación.

15.2 En caso de surgir alguna inconformidad, ésta deberá ser presentada por escrito en tiempo y forma al Comité Técnico para su dictamen mismo que será inapelable.

16. DE LA CALENDARIZACIÓN


16.1. El registro de las ESCOLTAS participantes que establece ésta convocatoria, se realizará mediante las cédulas de registro y gafetes de participación por escolta a partir de la publicación de esta convocatoria y hasta el **12 de marzo del 2024**.

16.2. La realización del CONCURSO DE ESCOLTAS se llevará a cabo el día **viernes 12 de abril del año 2024**, en la Unidad Deportiva "José María Morelos y Pavón" del municipio de Cuautla Morelos, ubicada en: "Carretera México Oaxaca, Número 2, Gabriel Tepepa, C.P. 62742, Cuautla, Morelos".



D.D.E. Susana Domínguez Izaguirre

Directora General del
CECyTE Morelos



Lic. Lucila Fuentes Figueroa

Directora Académica del
CECyTE Morelos



Lic. Julian Peralta Navarro

Director de Vinculación del
CECyTE Morelos

ANEXOS

ANEXO A

BLOQUE DE INSTRUCCIÓN

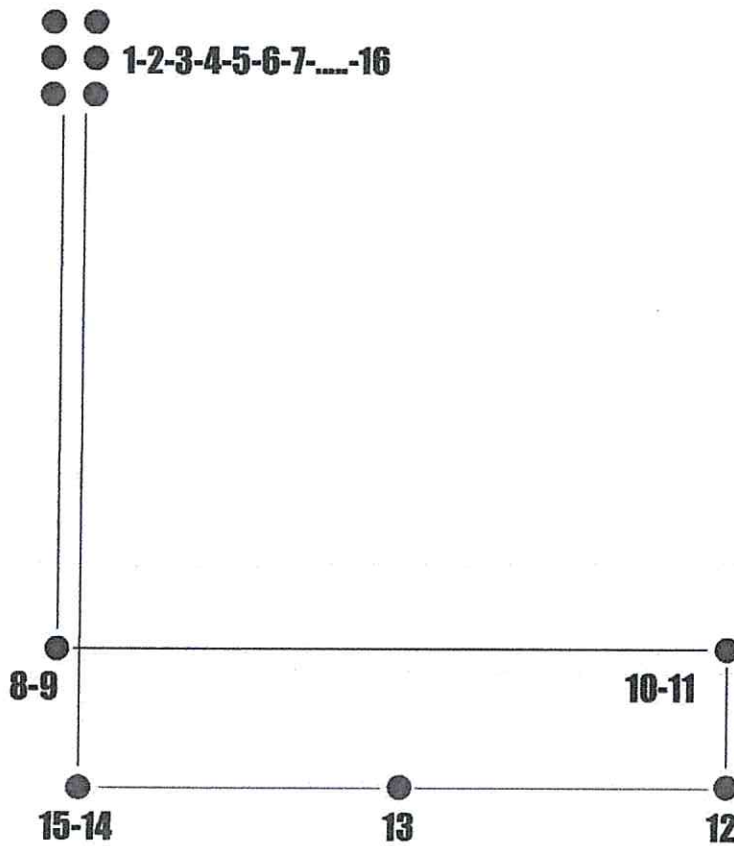
1. Saludar
2. En descanso
3. Flanco derecho
4. Media vuelta
5. Flanco izquierdo
6. Por media vuelta
7. Paso corto
8. Alto por flanco derecho
9. Por media vuelta
10. Alto por flanco izquierdo
11. Paso atrás
alto

12. Por flanco izquierdo
13. Saludar
14. Alto por flanco derecho
15. Paso acelerado
16. Alto por media vuelta



Tanto el bloque de instrucción como el recorrido se realizarán ~~exactamente~~ como se indican aquí.


Todo el bloque se realiza en columna por dos y deben terminar en el mismo lugar donde comenzó.

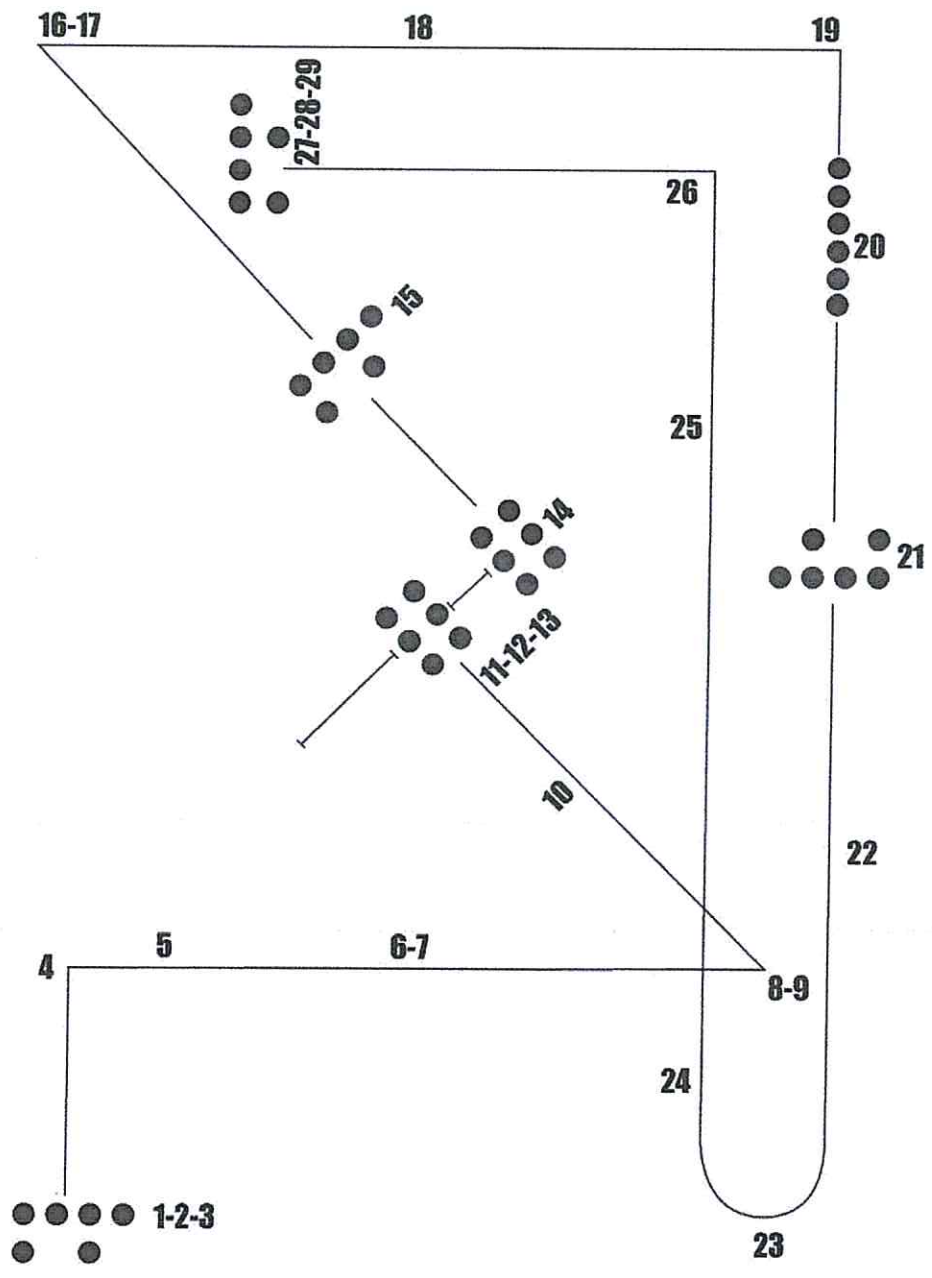





ANEXO B **RECORRIDO**

1. Presentación
2. Alinearse
3. Paso redoblado
4. Escolta Derecha
5. Acortar el paso
6. Marcar el paso
7. Paso redoblado
8. Conversión izquierda 135°
9. Paso redoblado
10. Columna por dos
11. Alto
12. Paso cortado izquierda (3 pasos, Alto)
13. Paso costado derecha (7-9 pasos, Alto)
14. Paso redoblado
15. Formación Escolta
16. Conversión derecha 135°
17. Paso acelerado
18. Cambiar el paso
19. Escolta derecha
20. Columna por uno
21. Formación Escolta
22. Saludar (sobre la marcha)
23. Conversión derecha 180°
24. Paso veloz
25. Paso redoblado
26. Escolta izquierda
27. Alto
28. Relevar (2 veces)
29. Romper formación





Three handwritten signatures in blue ink are located on the right side of the page. Below them is a large blue circle containing a stylized signature or mark.

ANEXO C

CUESTIONARIO SUJETO A CAMBIO

1. Diga cuáles son los Símbolos Patrios de los Estados Unidos Mexicanos.

La Bandera, Escudo Nacional y el Himno Nacional

2. ¿Qué es la Bandera nacional?

Es el emblema oficial de la Patria.

3. ¿Qué es el Himno nacional?

Es el canto a la Patria.

4. Explique las características que componen al Escudo Nacional.

Un águila mexicana, con el perfil izquierdo expuesto, la parte superior de las alas al nivel más alto que el penacho y ligeramente desplegada en actitud de combate, con el plumaje de sustentación hacia abajo tocando la cola y las plumas de ésta en abanico natural. Parada en su garra izquierda, sobre un nopal floreciendo que nace en una peña que emerge de un lago, sujeta con la derecha y con el pico, en actitud de devorar una serpiente. Varias pencas de nopal se ramifican a los lados. Dos ramas, una de encino al frente del águila y otra de laurel al lado opuesto, forman entre ambas un semicírculo inferior y se unen por medio de un listón con tres colores que corresponden a los de la bandera nacional.

5. En las ceremonias cívicas, el C. Presidente de la República Mexicana saluda militarmente a la Bandera, explique por qué.

Porque es el Comandante Supremo de las Fuerzas Armadas.

6. Diga los autores de nuestro Himno Nacional

Letra: Francisco González Bocanegra.

Música: Jaime Nunó

7. ¿Qué fecha es el Día de la Bandera?

24 de febrero.

8. ¿Qué honores le corresponden a la Bandera Nacional?

Honores militares.

9. ¿Cuándo será izada la Bandera a toda asta y por quién?


En los días que señale el calendario oficial, en los casos que previene el reglamento del ceremonial militar y cuando se ordene por las autoridades federales.

10. ¿Cuándo será izada la Bandera a media asta?

En los días que marca el calendario oficial como luctuosas o cuando se ordene.

11. Explique cómo debe trasladar una escolta la Bandera desplegada.

El abanderado se colocará el portabandera de modo que la cuja caiga sobre la cadera derecha, introduciendo en ella el regatón del asta y mantendrá la bandera con la mano derecha a la altura del hombro procurando quede ligeramente inclinada hacia delante.



12. ¿A quién saluda la Bandera?

Mediante ligera inclinación, sin tocar el suelo, solamente a otra Bandera nacional o extranjera; a los restos de los Héroes de la Patria y para corresponder al saludo del Presidente de la República o de un Jefe de Estado extranjero en caso de reciprocidad internacional. Fuera de estos casos no saludará a personas o símbolo alguno.

13. Cuando la escolta está en firmes, ¿Qué es lo que hace el abanderado?

Sacará el asta de la cuja y la bajará hasta el regatón toque el suelo, a diez centímetros aproximadamente a la derecha y a la altura de la punta del pie de este costado, sosteniéndola con la mano derecha a la altura del pecho, procurando que quede vertical.

14. Mencione en qué ocasiones se interpreta el Himno Nacional.

Cuando se realizan Honores a la Bandera, al Presidente de la República, en días festivos oficiales y en los actos solemnes. (Deportivos, Culturales, de arte, etc.).

15. ¿Cuántas veces se ejecuta el Himno Nacional en una ceremonia?

Dos veces.

16. Explique los significados de los colores de la Bandera Nacional.

Verde: Independencia

Blanco: Religión

Rojo: Unión

NOTA: Fuera de estos significados, instituidos por el Sr. Iturbide en el Plan de Iguala, al consumarse la independencia de México el 27 de Septiembre de 1821, cualquier otro significado se considera incorrecto.

17. ¿Cómo es estructurada una escolta?

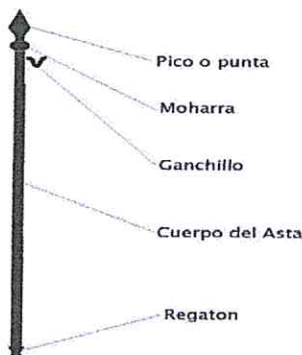
MANDO. Un teniente o subteniente de infantería, abanderado.

UN SARGENTO 2º de infantería, comandante.

CUATRO SOLDADOS de infantería, retaguardias y vanguardias.

18. Mencione las partes del asta bandera

La medida reglamentaria del asta de la Bandera es de 2.20 m





19. ¿Cuáles son las voces de mando y su propósito?

Advertencia.- Sirve para acaparar la atención del personal.
"ATENCIÓN" O "ESCOLTA".

Preventiva.- Indica la acción que se realizará. Ejemplo:
"CONVERSIÓN A LA DERECHA".

Ejecutiva.- Indica el tiempo exacto en el que debe realizarse la acción.
"YA".

DE LOS REQUISITOS PARA LA INSCRIPCIÓN

1. Entregar Cédula de Registro. (Original y Copia), llenada a computadora, firmada y sellada por el Director del Plantel.
2. Copia de las credenciales de alumnos participantes.
3. Constancia con calificaciones (Historial Académico) firmada y sellada por el Director del Plantel.

ANEXO D. CÉDULA DE REGISTRO	
PLANTEL: " _____ "	ESCOLTA 1: " _____ "
PARTICIPANTES	
FOTOGRAFÍA ESCANEADA Nombre: _____ Grado y Grupo: _____ Matricula: _____	FOTOGRAFÍA ESCANEADA Nombre: _____ Grado y Grupo: _____ Matricula: _____
FIRMA DEL ALUMNO: _____	FIRMA DEL ALUMNO: _____
FOTOGRAFÍA ESCANEADA Nombre: _____ Grado y Grupo: _____ Matricula: _____	FOTOGRAFÍA ESCANEADA Nombre: _____ Grado y Grupo: _____ Matricula: _____
FIRMA DEL ALUMNO: _____	FIRMA DEL ALUMNO: _____
FOTOGRAFÍA ESCANEADA Nombre: _____ Grado y Grupo: _____ Matricula: _____	FOTOGRAFÍA ESCANEADA Nombre: _____ Grado y Grupo: _____ Matricula: _____
FIRMA DEL ALUMNO: _____	FIRMA DEL ALUMNO: _____
FOTOGRAFÍA ESCANEADA Nombre: _____ Grado y Grupo: _____ Matricula: _____	FOTOGRAFÍA ESCANEADA Nombre: _____ Grado y Grupo: _____ Matricula: _____
FIRMA DEL ALUMNO: _____	FIRMA DEL ALUMNO: _____
DIRECTOR DEL PLANTEL	ASESOR Y/O REPRESENTANTE DE LA ESCOLTA
Nombre: _____ SELLO DEL PLANTEL: _____ _____ FIRMA DEL DIRECTOR	Nombre: _____ _____ FIRMA DEL ASESOR:

[Handwritten signature]

[Handwritten signature]

[Handwritten signature]

ANEXO D. CÉDULA DE REGISTRO ESCOLTA 2: "			
PLANTEL: "		"	
PARTICIPANTES			
FOTOGRAFÍA ESCANEADA	Nombre:		Nombre:
	Grado y Grupo:		Grado y Grupo:
	Matricula:		Matricula:
FIRMA DEL ALUMNO:		FIRMA DEL ALUMNO:	
FOTOGRAFÍA ESCANEADA	Nombre:		Nombre:
	Grado y Grupo:		Grado y Grupo:
	Matricula:		Matricula:
FIRMA DEL ALUMNO:		FIRMA DEL ALUMNO:	
FOTOGRAFÍA ESCANEADA	Nombre:		Nombre:
	Grado y Grupo:		Grado y Grupo:
	Matricula:		Matricula:
FIRMA DEL ALUMNO:		FIRMA DEL ALUMNO:	
FOTOGRAFÍA ESCANEADA	Nombre:		Nombre:
	Grado y Grupo:		Grado y Grupo:
	Matricula:		Matricula:
FIRMA DEL ALUMNO:		FIRMA DEL ALUMNO:	
DIRECTOR DEL PLANTEL		ASESOR Y/O REPRESENTANTE DE LA ESCOLTA	
SELLO DEL PLANTEL	Nombre:		Nombre:
	<div style="border: 1px solid black; width: 100%; height: 40px;"></div>		<div style="border: 1px solid black; width: 100%; height: 40px;"></div>
FIRMA DEL DIRECTOR:		FIRMA DEL ASESOR:	

HOJA DE EVALUACIÓN PARA EL JURADO CALIFICADOR

PASE DE REVISTA

Escolta:

Escala del 1 al 5.

No.	ASPECTOS A EVALUAR	ESCALA	PUNTOS
1	Disciplina o Gallardía Posición de firmes	1 - 5	
2	Orden Vista al frente y sin movimientos extras o fuera de ordenes	1 - 5	
3	Limpieza Personal	1 - 5	
4	Indumentaria (uniforme completo, limpio y bien planchado)	1 - 5	
5	Uniforme Basado en igualdad de: calzado peinado y uniforme adecuado.	1 - 5	
TOTAL			

[Handwritten signature]

[Handwritten signature]

[Handwritten signature]

OBSEVACIONES:

NOMBRE Y FIRMA DEL JURADO

Favor de entregar hoja de evaluación al encargado de disciplina al final de las pruebas.

**HOJA DE EVALUACIÓN PARA EL JURADO CALIFICADOR
RECORRIDO**

Escolta: _____

Escala del 1 al 5.

No.	ASPECTOS A EVALUAR	ESCALA	PUNTOS
1	Alineación Durante todo el recorrido, como lo es en conversiones, pasos de costado, relevar, etc.	1 - 5	
2	Uniformidad del movimiento Que todos los movimientos como braceos y desplantes sean iguales en alturas y posturas.	1 - 5	
3	Precisión de movimientos Precisión en los tiempos en que se ejecutan desplantes, braceos y giros.	1 - 5	
4	Apego al "MIOCI" Que los movimientos sean conforme al manual de Instrucción de orden cerrado.	1 - 5	
5	Gallardía Mantenerla durante todo el recorrido	1 - 5	
6	Cadencia Constante y precisa durante el recorrido tomando como patrón 120ppm.	1 - 5	
TOTAL			

OBSEVACIONES:

NOMBRE Y FIRMA DEL JURADO

Favor de entregar hoja de evaluación
al encargado de disciplina al final de las pruebas.



HOJA DE EVALUACIÓN PARA EL JURADO CALIFICADOR

RECORRIDO DE COMANDANTE

Escolta: _____

Nombre del comandante: _____

Escala del 1 al 5.

No.	ASPECTOS A EVALUAR	ESCALA	PUNTOS
1	Desempeño Facilidad y buen trabajo para sobrellevar las ordenes a lo largo del recorrido	1 - 5	
2	Voz clara y potente Al ejecutar las órdenes durante todo el recorrido de manera entendible.	1 - 5	
3	Apego al recorrido Que lo ejecuten tal como se muestra en la convocatoria	1 - 5	
TOTAL			

OBSEVACIONES:

NOMBRE Y FIRMA DEL JURADO

Favor de entregar hoja de evaluación
al encargado de disciplina al final de las pruebas.



**HOJA DE EVALUACIÓN PARA EL JURADO CALIFICADOR
RECORRIDO DE ABANDERADO (A)**

Escolta: _____

Nombre del abanderado: _____
Escala del 1 al 5.

No.	ASPECTOS A EVALUAR	ESCALA	PUNTOS
1	Usanza de la bandera Desempeño y correcta posición de la misma al ejecutar movimientos sobre la marcha y pie firme.	1 - 5	

OBSEVACIONES:

NOMBRE Y FIRMA DEL JURADO

Favor de entregar hoja de evaluación
al encargado de disciplina al final de las pruebas.



HOJA DE EVALUACIÓN PARA EL JURADO CALIFICADOR

EXAMEN ORAL

Escolta: _____

Se realizarán 3 (tres) preguntas a 3 (tres) elementos dando un total de 3 (tres) preguntas por escolta con un valor de 1(un) punto por respuesta correcta.

Nº ESCOLTA	NOMBRE DEL ALUMNO	No. PREGUNTA	PUNTUACIÓN

[Handwritten signature]

[Handwritten signature]

[Handwritten signature]

TOTAL DE PUNTOS: _____

NOMBRE Y FIRMA DEL JURADO

Favor de entregar hoja de evaluación al encargado de disciplina al final de las pruebas.



**XVI CONCURSO ESTATAL DE ESCOLTAS DE BANDERA NACIONAL
CONCENTRADO DE PUNTAJE POR ESCOLTA**

FECHA: _____

ESCOLTA	JURADO 1	JURADO 2	JURADO 3	EXAMEN ORAL	TOTAL

[Handwritten signature]

[Handwritten signature]

[Handwritten signature]