



SEP

SUBSECRETARIA DE EDUCACIÓN MEDIA SUPERIOR
DIRECCIÓN GENERAL DE EDUCACIÓN TECNOLÓGICA INDUSTRIAL
COORDINACIÓN DE ORGANISMOS DESCENTRALIZADOS ESTATALES DE CECyTEs

**COLEGIO DE ESTUDIOS CIENTIFICOS Y TECNOLOGICOS
DEL ESTADO DE MORELOS**

ESTADOS FINANCIEROS

ABRIL



CECYTE

Morelos

2015



SEP

SUBSECRETARIA DE EDUCACIÓN MEDIA SUPERIOR
DIRECCIÓN GENERAL DE EDUCACIÓN TECNOLÓGICA INDUSTRIAL
COORDINACIÓN DE ORGANISMOS DESCENTRALIZADOS ESTATALES DE CECyTEs



COLEGIO DE ESTUDIOS CIENTIFICOS Y TECNOLOGICOS DEL ESTADO DE MORELOS

ESTADO DE SITUACIÓN FINANCIERA
AL 30 DE ABRIL DEL 2015

CONCEPTO	ABRIL	MARZO		ABRIL	MARZO
ACTIVO CIRCULANTE			PASIVO CIRCULANTE		
FONDO REVOLVENTE (FIJO)	29,200	29,200	SERVICIOS PERSONALES POR PAGAR	676,215	652,754
BANCOS	9,190,372	6,555,736	PROVEEDORES	272,198	418,119
DEUDORES DIVERSOS	2,104,119	1,285,387	RETENCIONES Y CONTRIBUCIONES POR PAGAR	1,114,496	2,338,494
CREDITO AL SALARIO	1,735,467	1,735,467	ACREEDORES	926,337	973,740
SUBSIDIO AL EMPLEO	2,173	4,584			
ALMACEN	89,339	89,339	TOTAL PASIVO A CORTO PLAZO	2,989,245	4,383,107
DEPOSITOS EN GARANTIA	148,560	148,560			
			PASIVO NO CIRCULANTE		
			DEPOSITOS EN GARANTIA	33,605	34,750
TOTAL ACTIVO CIRCULANTE	13,299,231	9,848,275	TOTAL PASIVO A LARGO PLAZO	33,605	34,750
ACTIVO NO CIRCULANTE			HACIENDA PUBLICA / PATRIMONIO		
TERRENO	55,157,075	55,157,075	PATRIMONIO	135,710,253	132,650,390
EDIFICIOS Y CONSTRUCCIONES	53,004,331	53,004,331	RESULTADO DEL EJERCICIO AHORRO/DESAHORRO	7,215,405	2,371,853
MOBILIARIO Y EQUIPO DE ADMINISTRACION	17,695,950	14,655,193	RESULTADO DE EJERCICIOS ANTERIORES	-14,589,017	-14,589,017
MOBILIARIO Y EQUIPO EDUCACIONAL	7,122,714	7,106,018			
EQUIPO E INSTRUMENTAL DE LABORATORIO	1,421,040	1,421,040			
EQUIPO DE TRANSPORTE	483,900	483,900			
MAQUINARIA, OTROS EQUIPOS Y HERRAMIENTAS	1,046,709	1,046,709			
ACTIVOS INTANGIBLES	1,618,624	1,618,624			
DEPRECIACION ACUMULADA	-19,490,082	-19,490,082			
TOTAL ACTIVO NO CIRCULANTE	118,060,260	115,002,808	TOTAL HACIENDA PUBLICA / PATRIMONIO	128,336,641	120,433,225
TOTAL DE ACTIVOS	131,359,491	124,851,083	TOTAL DE PASIVOS y PATRIMONIO	131,359,491	124,851,083

BAJO PROTESTA DE DECIR VERDAD, DECLARAMOS QUE LOS ESTADOS FINANCIEROS Y SUS NOTAS, SON RAZONABLEMENTE CORRECTOS Y SON RESPONSABILIDAD DEL EMISOR

ELABORÓ:

C.P. CYNTHIA ELIZABETH RUBI MAZU
JEFE DEPARTAMENTO CONTABILIDAD

REVISÓ:

C.P. YANIRE QUIROZ SALGADO
DIRECTORA ADMINISTRATIVA

AUTORIZÓ:

C.P. GABRIELA NAVARRO MACÍAS
DIRECTORA GENERAL



SUBSECRETARÍA DE EDUCACIÓN MEDIA SUPERIOR
 DIRECCIÓN GENERAL DE EDUCACIÓN TECNOLÓGICA INDUSTRIAL
 COORDINACIÓN DE ORGANISMOS DESCENTRALIZADOS ESTATALES DE CECyTEs

SEP



COLEGIO DE ESTUDIOS CIENTÍFICOS Y TECNOLÓGICOS DEL ESTADO DE MORELOS

ESTADO DE ACTIVIDADES DEL 01 DE ENERO AL 30 DE ABRIL DE 2015

CONCEPTO	ABRIL	MARZO
INGRESOS Y OTROS BENEFICIOS:		
INGRESOS DE LA GESTIÓN		
CUOTAS DE RECUPERACIÓN	3,641,894	3,342,020
PARTICIPACIONES Y APORTACIONES		
CONVENIOS		
SUBSIDIO FEDERAL	23,832,015	18,396,559
SUBSIDIO ESTATAL	8,993,781	7,058,807
TRANSFERENCIAS, SUBSIDIOS y OTRAS AYUDAS		
AYUDAS SOCIALES		
OTROS INGRESOS Y BENEFICIOS		
INGRESOS FINANCIEROS	382	130
OTROS INGRESOS	412,481	37,049
TOTAL DE INGRESOS	36,880,552	28,834,565
MENOS:		
GASTOS Y OTRAS PERDIDAS:		
GASTOS DE FUNCIONAMIENTO		
SERVICIOS PERSONALES	26,506,040	23,891,526
MATERIALES Y SUMINISTROS	325,190	258,026
SERVICIOS GENERALES	2,378,382	1,944,702
GASTOS FINANCIEROS	5,422	2,436
TRANSFERENCIAS, ASIGNACIONES Y OTRAS AYUDAS		
BECAS		
PENSIONES Y JUBILACIONES	450,112	366,023
BIENES MUEBLES E INMUEBLES		
TOTAL DE GASTOS Y OTRAS PERDIDAS	29,665,147	26,462,712
AHORRO NETO DEL EJERCICIO	7,215,405	2,371,853

BAJO PROTESTA DE DECIR VERDAD, DECLARAMOS QUE LOS ESTADOS FINANCIEROS Y SUS NOTAS, SON RAZONABLEMENTE CORRECTOS Y SON RESPONSABILIDAD DEL EMISOR

ELABORÓ:

C.P. CYNTHIA ELIZABETH RUBI MAZÚ
 JEFE DEPARTAMENTO CONTABILIDAD

REVISÓ:

C.P. YANIRE QUIROZ SALGADO
 DIRECTORA ADMINISTRATIVA

AUTORIZÓ:

C.P. GABRIELA NAVARRO MACÍAS
 DIRECTORA GENERAL



SUBSECRETARIA DE EDUCACIÓN MEDIA SUPERIOR
 DIRECCIÓN GENERAL DE EDUCACIÓN TECNOLÓGICA INDUSTRIAL
 COORDINACIÓN DE ORGANISMOS DESCENTRALIZADOS ESTATALES DE CECYTEs

SEP



COLEGIO DE ESTUDIOS CIENTIFICOS Y TECNOLOGICOS DEL ESTADO DE MORELOS

ESTADOS DE FLUJO DE EFECTIVO DEL 01 DE ENERO AL 30 DE ABRIL DEL 2015		
CONCEPTO	ABRIL	MARZO
ORIGEN		
INGRESOS DE LA GESTION		
CUOTAS DE RECUPERACIÓN	3,641,894	3,342,020
PARTICIPACIONES Y APORTACIONES		
SUBSIDIO FEDERAL	23,832,015	18,396,559
SUBSIDIO ESTATAL	8,993,781	7,058,807
TRANSFERENCIAS, SUBSIDIOS y OTRAS AYUDAS		
AYUDAS SOCIALES	-	-
OTROS INGRESOS Y BENEFICIOS		
INGRESOS FINANCIEROS		
OTROS INGRESOS	412,481	37,049
TOTAL INGRESOS	36,880,170	28,834,435
APLICACIÓN		
GASTOS DE FUNCIONAMIENTO		
SERVICIOS PERSONALES	26,506,040	23,891,526
MATERIALES Y SUMINISTROS	325,190	258,026
SERVICIOS GENERALES	2,378,382	1,944,702
GASTOS FINANCIEROS		
TRANSFERENCIAS, ASIGNACIONES Y OTRAS AYUDAS		
BECAS	0	0
PENSIONES Y JUBILACIONES	450,112	366,023
BIENES MUEBLES E INMUEBLES		
TOTAL EGRESOS	29,659,724	26,460,276
FLUJOS NETOS DE EFECTIVO POR ACTIVIDAD	7,220,446	2,374,159

BAJO PROTESTA DE DECIR VERDAD, DECLARAMOS QUE LOS ESTADOS FINANCIEROS Y SUS NOTAS, SON RAZONABLEMENTE CORRECTOS Y SON RESPONSABILIDAD DEL EMISOR

ELABORÓ:

C.P. CYNTHIA ELIZABETH RUBI MAZÓN
 JEFE DEPARTAMENTO CONTABILIDAD

REVISÓ:

C.P. YANIRE QUIROZ SALGADO
 DIRECTORA ADMINISTRATIVA

AUTORIZÓ:

C.P. GABRIELA NAVARROMACIAS
 DIRECTORA GENERAL



SEP



SUBSECRETARÍA DE EDUCACIÓN MEDIA SUPERIOR
DIRECCIÓN GENERAL DE EDUCACIÓN TECNOLÓGICA INDUSTRIAL
COORDINACIÓN DE ORGANISMOS DESCENTRALIZADOS ESTATALES DE CECYTES

COLEGIO DE ESTUDIOS CIENTÍFICOS Y TECNOLÓGICOS DEL ESTADO DE MORELOS

REPORTES ANALÍTICOS DEL ACTIVO DEL 01 DE ENERO AL 30 DE ABRIL DEL 2015						
CONCEPTO	SALDOS INICIALES	CARGOS	ABONOS	SALDOS FINALES	FLUJO DEL PERIODO	
FONDO REVOLVENTE	29,200			29,200	-	
BANCOS	6,555,736	15,154,463	12,519,827	9,190,372	2,634,636	
INGRESOS POR RECAUDAR		299,874	299,874	-	-	
TIENDAS ESCOLARES POR RECAUDAR		44,732	44,732	-	-	
INTERESES MORATORIOS TIENDAS ESCOLARES		400	400	-	-	
DEUDORES DIVERSOS	1,285,387	7,851,906	7,033,174	2,104,119	818,731	
CREDITO AL SALARIO	1,735,467			1,735,467	-	
SUBSIDIO AL EMPLEO	4,584	2,173	4,584	2,173	2,411	
ALMACENES	89,339			89,339	-	
DEPOSITOS EN GARANTIA	148,560			148,560	-	
TERRENOS	55,157,075			55,157,075	-	
EDIFICIOS	53,004,331			53,004,331	-	
MOBILIARIO Y EQUIPO DE ADMINISTRACION	14,655,193	3,058,927	18,171	17,695,950	3,040,757	
MOBILIARIO Y EQUIPO EDUCACIONAL Y RECREATIVO	7,106,018	19,107	2,411	7,122,714	16,695	
EQUIPO e INSTRUMENTAL MEDICO y DE LABORATORIO	1,421,040			1,421,040	-	
EQUIPO DE TRANSPORTE	483,900			483,900	-	
MAQUINARIA y OTROS EQUIPOS y HERRAMIENTAS	1,046,709			1,046,709	-	
ACTIVOS INTANGIBLES	1,618,624			1,618,624	-	
DEPRECIACION DE BIENES MUEBLES	19,490,082			19,490,082	-	
TOTALES	124,851,083	26,431,582	19,923,174	131,359,491	6,508,408	

BAJO PROTESTA DE DECIR VERDAD, DECLARAMOS QUE LOS ESTADOS FINANCIEROS Y SUS NOTAS, SON RAZONABLEMENTE CORRECTOS Y SON RESPONSABILIDAD DEL EMISOR

ELABORÓ:

C.P. CYNTHIA ELIZABETH RUBI MAZÚ
JEFE DEPARTAMENTO CONTABILIDAD

REVISÓ:

C.P. YANIRE QUIROZ SAIGADO
DIRECTORA ADMINISTRATIVA

AUTORIZÓ:

C.P. GABRIELA NAVARRO MACÍAS
DIRECTORA GENERAL



SEP

SUBSECRETARIA DE EDUCACIÓN MEDIA SUPERIOR
DIRECCIÓN GENERAL DE EDUCACIÓN TECNOLÓGICA INDUSTRIAL
COORDINACIÓN DE ORGANISMOS DESCENTRALIZADOS ESTATALES DE CECYTEs



COLEGIO DE ESTUDIOS CIENTIFICOS Y TECNOLOGICOS DEL ESTADO DE MORELOS

CONCEPTO	COMPARATIVO ENTRE EL SUBSIDIO FEDERAL Y ESTATAL A ABRIL DE 2015					
	FEDERAL		ESTATAL		DIFERENCIAS	
	MENSUAL	ACUMULADO	MENSUAL	ACUMULADO	MENSUAL	ACUMULADO
ENERO	7,273,432	7,273,432	4,466,212	4,466,212	2,807,221	2,807,221
FEBRERO	4,747,690	12,021,122	1,219,465	5,685,677	3,528,225	6,335,446
MARZO	6,375,436	18,396,559	1,373,130	7,058,807	5,002,306	11,337,751
ABRIL	5,435,456	23,832,015	1,934,974	8,993,781	3,500,482	14,838,234
MAYO					-	-
JUNIO					-	-
JULIO					-	-
AGOSTO					-	-
SEPTIEMBRE					-	-
OCTUBRE					-	-
NOVIEMBRE					-	-
DICIEMBRE					-	-
TOTAL	23,832,015	23,832,015	8,993,781	8,993,781		14,838,234

BAJO PROTESTA DE DECIR VERDAD, DECLARAMOS QUE LOS ESTADOS FINANCIEROS Y SUS NOTAS, SON RAZONABLEMENTE CORRECTOS Y SON RESPONSABILIDAD DEL EMISOR

ELABORÓ:

C.P. CYNTHIA ERIZBETH RUBI MAZU
JEFE DEPARTAMENTO CONTABILIDAD

REVISÓ:

C.P. YANIRE QUIROZ SALGADO
DIRECTORA ADMINISTRATIVA

AUTORIZÓ:

C.P. EDERELLA NAVARRO MACÍAS
DIRECTORA GENERAL



SUBSECRETARIA DE EDUCACIÓN MEDIA SUPERIOR
 DIRECCIÓN GENERAL DE EDUCACIÓN TECNOLÓGICA INDUSTRIAL
 COORDINACIÓN DE ORGANISMOS DESCENTRALIZADOS ESTATALES DE CECyTEs



COLEGIO DE ESTUDIOS CIENTIFICOS Y TECNOLOGICOS DEL ESTADO DE MORELOS

ESTADO DE VARIACIONES EN LA HACIENDA PUBLICA / PATRIMONIO DEL 01 AL 30 DE ABRIL DEL 2015

BIENES MUEBLES	MARZO	PATRIMONIO GENERADO EN EL EJERCICIO	ABRIL
TERRENO	55,157,075		55,157,075
EDIFICIOS	53,004,331		53,004,331
MOBILIARIO Y EQUIPO de ADMINISTRACIÓN	14,655,193	3,040,757	17,695,950
MOBILIARIO y EQUIPO EDUCACIONAL y RECREATIVO	7,106,018	16,695	7,122,714
EQUIPO e INSTRUMENTAL MEDICO y de LABORATORIO	1,421,040		1,421,040
EQUIPO DE TRANSPORTE	483,900		483,900
MAQUINARIA, OTROS EQUIPOS y HERRAMIENTAS	1,046,709		1,046,709
ACTIVOS INTANGIBLES	1,618,624		1,618,624
TOTAL DE BIENES	134,492,890	3,057,452	137,550,342

BAJO PROTESTA DE DECIR VERDAD, DECLARAMOS QUE LOS ESTADOS FINANCIEROS Y SUS NOTAS, SON RAZONABLEMENTE CORRECTOS Y SON RESPONSABILIDAD DEL EMISOR

ELABORÓ:

C.P. CYNTHIA ELIZABETH RUBI MAZU
 JEFE DEPARTAMENTO CONTABILIDAD

REVISÓ:

C.P. YAMIRE QUIROZ SALGADO
 DIRECTORA ADMINISTRATIVA

AUTORIZÓ:

C.P. GABRIELA NAVARRO MACÍAS
 DIRECTORA GENERAL



SEP



SUBSECRETARIA DE EDUCACIÓN MEDIA SUPERIOR
DIRECCIÓN GENERAL DE EDUCACIÓN TECNOLÓGICA INDUSTRIAL
COORDINACIÓN DE ORGANISMOS DESCENTRALIZADOS ESTATALES DE CECYTES

COLEGIO DE ESTUDIOS CIENTÍFICOS Y TECNOLÓGICOS DEL ESTADO DE MORELOS

ESTADO ANALITICO DE INGRESOS PRESUPUESTALES AL 30 DE ABRIL DEL 2015						
FUENTE DEL INGRESO	LEY DE INGRESOS ESTIMADA	MODIFICADO	DEVENGADO	RECAUDADO	AVANCE DE RECAUDACION RECAUDACION/ESTIMACION	
VII INGRESOS POR VENTAS DE BIENES Y SERVICIOS						
INGRESOS PROPIOS	7,993,071			3,641,894	45.56%	
VIII PARTICIPACIONES Y APORTACIONES						
SUBSIDIO FEDERAL	58,220,988			23,832,015	40.93%	
SUBSIDIO ESTATAL	58,220,988		1,160,528	7,833,253	13.45%	
IX TRANSFERENCIAS, ASIGNACIONES, SUBSIDIOS Y OTRAS AYUDAS						
NO TRIBUTARIOS						
III PRODUCTOS						
OTROS INGRESOS				82,863		
TOTALES	124,435,047		1,160,528	35,390,024	28.44%	

BAJO PROTESTA DE DECIR VERDAD, DECLARAMOS QUE LOS ESTADOS FINANCIEROS Y SUS NOTAS, SON RAZONABLEMENTE CORRECTOS Y SON RESPONSABILIDAD DEL EMISOR

ELABORÓ:

REVISÓ:

AUTORIZÓ:

C.P. CRISTINA ELIZABETH RUIZ MAZU
JEFE DEPARTAMENTO CONTABILIDAD

C.P. YANIRE QUIROZ SALGADO
DIRECTORA ADMINISTRATIVA

C.P. ESABELLA MANABARRO VILCÁS
DIRECTORA GENERAL



SEP

SUBSECRETARIA DE EDUCACIÓN MEDIA SUPERIOR
DIRECCIÓN GENERAL DE EDUCACIÓN TECNOLÓGICA INDUSTRIAL
COORDINACIÓN DE ORGANISMOS DESCENTRALIZADOS ESTATALES DE CECyTEs



1400	SEGURIDAD SOCIAL	381,106.36	0.00	381,106.36	3,230,394.23	0.00	3,230,394.23
141	APORTACIONES DE SEGURIDAD SOCIAL	264,069.09	0.00	264,069.09	2,082,434.92	0.00	2,082,434.92
142	APORTACIONES A FONDOS DE VIVIENDA	0.00	0.00	0.00	0.00	0.00	0.00
143	APORTACIONES AL SISTEMA PARA EL RETIRO	53,817.46	0.00	53,817.46	432,688.72	0.00	432,688.72
144	APORTACIONES PARA SEGUROS	63,219.81	0.00	63,219.81	715,270.59	0.00	715,270.59
1500	OTRAS PRESTACIONES SOCIALES Y ECONOMICAS	297,958.15	0.00	297,958.15	2,639,897.58	0.00	2,639,897.58
151	CUOTAS PARA EL FONDO DE AHORRO Y FONDO DE TRABAJO	0.00	0.00	0.00	0.00	0.00	0.00
152	INDEMINIZACIONES	0.00	0.00	0.00	83,072.01	0.00	83,072.01
153	PRESTACIONES Y HABERES DE RETIRO	0.00	0.00	0.00	0.00	0.00	0.00
154	PRESTACIONES CONTRACTUALES	297,958.15	0.00	297,958.15	2,556,825.57	0.00	2,556,825.57
155	APOYOS A LA CAPACITACION DE LOS SERVIDORES PÚBLICOS	0.00	0.00	0.00	0.00	0.00	0.00
159	OTRAS PRESTACIONES SOCIALES Y ECONOMICAS	0.00	0.00	0.00	0.00	0.00	0.00
1600	PREVISIONES	0.00	0.00	0.00	0.00	0.00	0.00
161	PREVISIONES DE CARÁCTER LABORAL, ECONÓMICA Y DE SEGURIDAD SOCIAL	0.00	0.00	0.00	0.00	0.00	0.00
1700	PGGO DE ESTIMULOS A SERVIDORES PUBLICOS	0.00	0.00	0.00	178,261.23	0.00	178,261.23
171	ESTIMULOS	0.00	0.00	0.00	178,261.23	0.00	178,261.23
172	RECOMPENSAS	0.00	0.00	0.00	0.00	0.00	0.00
2000	MATERIALES Y SUMINISTROS...	67,164.85	0.00	67,164.85	325,190.37	0.00	325,190.37
2100	MATERIALES DE ADMINISTRACIÓN, EMISIÓN DE DOCUMENTOS Y ARTÍCULOS OFICIALES	29,806.24	0.00	29,806.24	182,689.12	0.00	182,689.12
211	MATERIAL, ÚTILES Y EQUIPOS MENORES DE OFICINA	16,887.13	0.00	16,887.13	92,145.69	0.00	92,145.69
212	MATERIALES Y ÚTILES DE IMPRESIÓN Y REPRODUCCIÓN	0.00	0.00	0.00	50,125.13	0.00	50,125.13
213	MATERIAL ESTADÍSTICO Y GEOGRÁFICO	0.00	0.00	0.00	0.00	0.00	0.00

SUBSECRETARÍA DE EDUCACIÓN MEDIA SUPERIOR
 DIRECCIÓN GENERAL DE EDUCACIÓN TECNOLÓGICA INDUSTRIAL
 COORDINACIÓN DE ORGANISMOS DESCENTRALIZADOS ESTATALES DE CECYTEs



SEP



214	MATERIALES, ÚTILES Y EQUIPOS MENORES DE TECNOLOGÍAS DE LA INFORMACIÓN Y COMUNICACIONES	0.00	0.00	0.00	1,272.71	0.00	1,272.71
215	MATERIAL IMPRESO E INFORMACIÓN DIGITAL	1,206.40	0.00	1,206.40	1,206.40	0.00	1,206.40
216	MATERIAL DE LIMPIEZA	11,568.70	0.00	11,568.70	37,795.18	0.00	37,795.18
217	MATERIALES Y ÚTILES DE ENSEÑANZA	144.01	0.00	144.01	144.01	0.00	144.01
2200	ALIMENTOS Y UTENSILIOS	5,102.74	0.00	5,102.74	20,260.83	0.00	20,260.83
221	PRODUCTOS ALIMENTICIOS PARA PERSONAS	5,102.74	0.00	5,102.74	20,260.83	0.00	20,260.83
223	UTENSILIOS PARA EL SERVICIOS DE ALIMENTACIÓN	0.00	0.00	0.00	0.00	0.00	0.00
2300	MATERIAS PRIMAS Y MATERIALES DE PRODUCCIÓN Y COMERCIALIZACIÓN	0.00	0.00	0.00	0.00	0.00	0.00
231	PRODUCTOS ALIMENTICIOS, AGROPECUARIOS Y FORESTALES ADQUIRIDOS COMO MATERIA PRIMA	0.00	0.00	0.00	0.00	0.00	0.00
232	INSUMOS TEXTILES ADQUIRIDOS COMO MATERIA PRIMA	0.00	0.00	0.00	0.00	0.00	0.00
233	PRODUCTOS DE PAPEL, CARTÓN E IMPRESOS ADQUIRIDOS COMO MATERIA PRIMA	0.00	0.00	0.00	0.00	0.00	0.00
234	COMBUST, LUBRICANTES, ADITIVOS, CARBÓN Y SUS DERIVADOS ADQUIRIDOS COMO MATERIA PRIMA	0.00	0.00	0.00	0.00	0.00	0.00
235	PROD QUÍMICOS, FARMACÉUTICOS Y DE LABORATORIO ADQUIRIDOS COMO MATERIA PRIMA	0.00	0.00	0.00	0.00	0.00	0.00
236	PROD METÁLICOS Y A BASE DE MINERALES NO METÁLICOS ADQUIRIDOS COMO MAT PRIMA	0.00	0.00	0.00	0.00	0.00	0.00
237	PROD DE CUERO, PIEL, PLÁSTICO Y HULE ADQUIRIDOS COMO MATERIA PRIMA	0.00	0.00	0.00	0.00	0.00	0.00
239	OTROS PRODUCTOS ADQUIRIDOS COMO MATERIA PRIMA	0.00	0.00	0.00	0.00	0.00	0.00

Handwritten signature and initials



SUBSECRETARÍA DE EDUCACIÓN MEDIA SUPERIOR
DIRECCIÓN GENERAL DE EDUCACIÓN TECNOLÓGICA INDUSTRIAL
COORDINACIÓN DE ORGANISMOS DESCENTRALIZADOS ESTATALES DE CECyTEs

SEP



2400	MATERIALES Y ARTICULOS DE CONSTRUCCIÓN Y REPARACIÓN	4,799.52	0.00	4,799.52	13,146.12	0.00	13,146.12
241	PRODUCTOS MINERALES NO METÁLICOS	0.00	0.00	0.00	0.00	0.00	0.00
242	CEMENTO Y PRODUCTOS DE CONCRETO	0.00	0.00	0.00	0.00	0.00	0.00
243	CAL, YESO Y PRODUCTOS DE YESO	134.00	0.00	134.00	134.00	0.00	134.00
244	MADERA Y PRODUCTOS DE MADERA	0.00	0.00	0.00	0.00	0.00	0.00
245	VIDRIO Y PRODUCTOS DE VIDRIO	0.00	0.00	0.00	0.00	0.00	0.00
246	MATERIAL ELECTRICO Y ELECTRONICO	3,190.22	0.00	3,190.22	8,782.94	0.00	8,782.94
247	ARTICULOS METÁLICOS PARA CONSTRUCCIÓN	44.15	0.00	44.15	344.13	0.00	344.13
248	MATERIALES COMPLEMENTARIOS	0.00	0.00	0.00	1,899.90	0.00	1,899.90
249	OTROS MATERIALES Y ARTICULOS DE CONSTRUCCION Y REPARACIÓN	1,431.15	0.00	1,431.15	1,985.15	0.00	1,985.15
2500	PRODUCTOS QUÍMICOS, FARMACÉUTICOS Y DE LABORATORIO	1,868.51	0.00	1,868.51	5,359.96	0.00	5,359.96
251	PRODUCTOS QUÍMICOS BÁSICOS	0.00	0.00	0.00	0.00	0.00	0.00
252	FERTILIZANTES, PESTICIDAS Y OTROS AGROQUÍMICOS	0.00	0.00	0.00	490.00	0.00	490.00
253	MEDICINAS Y PRODUCTOS FARMACEUTICOS	1,868.51	0.00	1,868.51	4,869.96	0.00	4,869.96
254	MATERIALES, ACCESORIOS Y SUMINISTROS MEDICOS	0.00	0.00	0.00	0.00	0.00	0.00
255	MATERIALES, ACCESORIOS Y SUMINISTROS DE LABORATORIO	0.00	0.00	0.00	0.00	0.00	0.00
259	OTROS PRODUCTOS QUÍMICOS	0.00	0.00	0.00	0.00	0.00	0.00
2600	COMBUSTIBLES, LUBRICANTES Y ADITIVOS	24,114.09	0.00	24,114.09	98,268.80	0.00	98,268.80
261	COMBUSTIBLES, LUBRICANTES Y ADITIVOS	24,114.09	0.00	24,114.09	98,268.80	0.00	98,268.80
2700	VESTUARIO, BLANCOS, PRENDAS DE PROTECCIÓN Y ART DEPORTIVOS	0.00	0.00	0.00	1,388.52	0.00	1,388.52
271	VESTUARIOS Y UNIFORMES	0.00	0.00	0.00	0.00	0.00	0.00
272	PRENDAS DE SEGURIDAD Y PROTECCION PERSONAL	0.00	0.00	0.00	0.00	0.00	0.00



SEP

SUBSECRETARÍA DE EDUCACIÓN MEDIA SUPERIOR
DIRECCIÓN GENERAL DE EDUCACIÓN TECNOLÓGICA INDUSTRIAL
COORDINACIÓN DE ORGANISMOS DESCENTRALIZADOS ESTATALES DE CECyTEs



273	ARTICULOS DEPORTIVOS	0.00	0.00	0.00	1,388.52	0.00	1,388.52
274	PRODUCTOS TEXTILES	0.00	0.00	0.00	0.00	0.00	0.00
275	BLANCOS Y OTROS PRODUCTOS TEXTILES, EXCEPTO PRENDAS DE VESTIR	0.00	0.00	0.00	0.00	0.00	0.00
2900	HERRAMIENTAS, REFACCIONES Y ACCESORIOS MENORES	1,473.75	0.00	1,473.75	4,077.02	0.00	4,077.02
291	HERRAMIENTAS MENORES	269.00	0.00	269.00	1,270.50	0.00	1,270.50
292	REFACCIONES Y ACCESORIOS MENORES DE EDIFICIOS	0.00	0.00	0.00	877.71	0.00	877.71
293	REFACC Y ACCES MENORES DE MOBILIARIO Y EQUIPO DE ADMON, EDUC Y RECREATIVO	0.00	0.00	0.00	529.06	0.00	529.06
294	REFACCIONES Y ACCESORIOS MENORES DE EQUIPO DE COMPUTO Y TECNOLOGICAS DE LA INFORMACIÓN	690.05	0.00	690.05	690.05	0.00	690.05
295	REFACC Y ACCES MENORES DE EQ E INSTRUMENTAL MÉDICO Y DE LABORATORIO	0.00	0.00	0.00	0.00	0.00	0.00
296	REFACCIONES Y ACCESORIOS MENORES DE EQUIPO DE TRANSPORTE	0.00	0.00	0.00	0.00	0.00	0.00
298	REFACCIONES Y ACCESORIOS MENORES DE MAQUINARIA Y OTROS EQUIPOS	0.00	0.00	0.00	0.00	0.00	0.00
299	REFACCIONES Y ACCESORIOS MENORES OTROS BIENES MUEBLES	514.70	0.00	514.70	709.70	0.00	709.70
3000	SERVICIOS GENERALES	436,666.92	0.00	436,666.92	2,383,804.56	0.00	2,383,804.56
3100	SERVICIOS BÁSICOS	88,250.77	0.00	88,250.77	281,776.41	0.00	281,776.41
311	ENERGIA ELECTRICA	61,121.00	0.00	61,121.00	180,732.00	0.00	180,732.00
312	GAS	0.00	0.00	0.00	0.00	0.00	0.00
313	AGUA	1,504.11	0.00	1,504.11	20,799.09	0.00	20,799.09
314	TELEFONIA TRADICIONAL	13,688.00	0.00	13,688.00	42,127.36	0.00	42,127.36
315	TELEFONIA CELULAR	2,315.00	0.00	2,315.00	10,704.92	0.00	10,704.92
317	SERVICIOS DE ACCESO DE INTERNET, REDES Y PROCESAMIENTO DE INFORMACIÓN	0.00	0.00	0.00	0.00	0.00	0.00



SEP

SUBSECRETARIA DE EDUCACIÓN MEDIA SUPERIOR
DIRECCIÓN GENERAL DE EDUCACIÓN TECNOLÓGICA INDUSTRIAL
COORDINACIÓN DE ORGANISMOS DESCENTRALIZADOS ESTATALES DE CECyTEs



318	SERVICIOS POSTALES Y TELEGRAFICOS	894.97	0.00	894.97	1,236.95	0.00	1,236.95
319	SERVICIOS INTEGRALES Y OTROS SERVICIOS	8,727.69	0.00	8,727.69	26,176.09	0.00	26,176.09
3200	SERVICIOS DE ARRENDAMIENTO	107,327.75	0.00	107,327.75	436,368.80	0.00	436,368.80
322	ARRENDAMIENTO DE EDIFICIOS	72,314.40	0.00	72,314.40	289,257.60	0.00	289,257.60
325	ARRENDAMIENTO DE EQUIPO DE TRANSPORTE	22,137.35	0.00	22,137.35	97,109.40	0.00	97,109.40
326	ARRENDAMIENTO DE MAQUINARIA, OTROS EQUIPOS Y HERRAMIENTAS	0.00	0.00	0.00	0.00	0.00	0.00
327	ARRENDAMIENTO DE ACTIVOS INTANGIBLES	0.00	0.00	0.00	0.00	0.00	0.00
329	OTROS ARRENDAMIENTOS	12,876.00	0.00	12,876.00	50,001.80	0.00	50,001.80
3300	SERVICIOS PROFESIONALES, CIENTÍFICOS, TÉCNICOS Y OTROS SERVICIOS	131,278.34	0.00	131,278.34	828,029.73	0.00	828,029.73
331	SERVICIOS LEGALES, DE CONTABILIDAD, AUDITORÍA Y RELACIONADOS	0.00	0.00	0.00	13,132.08	0.00	13,132.08
333	SERVICIOS DE CONSULTORIA ADMINISTRATIVA, PROCESOS ,TÉCNICA Y EN TECNOLOGÍAS DE LA INFORMACIÓN	0.00	0.00	0.00	0.00	0.00	0.00
334	SERVICIOS DE CAPACITACIÓN	1,094.34	0.00	1,094.34	261,754.34	0.00	261,754.34
335	SERVICIOS DE INVESTIGACION CIENTIFICA Y DESARROLLO	0.00	0.00	0.00	0.00	0.00	0.00
336	SERVICIOS DE APOYO ADMINISTRATIVO, TRADUCCIÓN, FOTOCOPIADO E IMPRESIÓN	264.00	0.00	264.00	33,463.31	0.00	33,463.31
338	SERVICIOS DE VIGILANCIA	129,920.00	0.00	129,920.00	519,680.00	0.00	519,680.00
339	SERVICIOS PROFESIONALES, CIENTIFICOS Y TÉCNICOS INTEGRALES	0.00	0.00	0.00	0.00	0.00	0.00
3400	SERVICIOS FINANCIEROS, BANCARIOS Y COMERCIALES	10,664.58	0.00	10,664.58	140,224.71	0.00	140,224.71
341	SERVICIOS FINANCIEROS Y BANCARIOS	3,797.38	0.00	3,797.38	8,177.93	0.00	8,177.93
345	SÉGURO DE BIENES PATRIMONIALES	0.00	0.00	0.00	125,179.58	0.00	125,179.58
347	FLETES Y MANIOBRAS	6,867.20	0.00	6,867.20	6,867.20	0.00	6,867.20



SUBSECRETARIA DE EDUCACIÓN MEDIA SUPERIOR
DIRECCIÓN GENERAL DE EDUCACIÓN TECNOLÓGICA INDUSTRIAL
COORDINACIÓN DE ORGANISMOS DESCENTRALIZADOS ESTATALES DE CECyTEs

SEP



3500	SERVICIOS DE INSTALACION, REPARACIÓN, MANTENIMIENTO Y CONSERVACIÓN	32,064.01	0.00	32,064.01	115,137.74	0.00	115,137.74
351	CONSERVACIÓN Y MANTENIMIENTO MENOR DE INMUEBLES	20,416.01	0.00	20,416.01	79,654.74	0.00	79,654.74
352	INSTALACIÓN, REPARACIÓN Y MANTENIMIENTO DE MOBILIARIO Y EQUIPO DE ADMINISTRACIÓN, EDUCACIONAL Y RECREATIVO	606.00	0.00	606.00	1,316.00	0.00	1,316.00
353	INSTALACIÓN, REPARACIÓN, MTTO DE MOB Y EQ DE COMPUTO Y TECNOLOGÍA DE LA INFORMACIÓN	0.00	0.00	0.00	8,120.00	0.00	8,120.00
354	INSTALACIÓN, REPARACIÓN, MTTO DE MOB Y EQ E INSTRUM MED Y DE LABORATORIO	0.00	0.00	0.00	0.00	0.00	0.00
355	REPARACIÓN Y MANTENIMIENTO DE EQUIPO DE TRANSPORTE	5,568.00	0.00	5,568.00	7,267.00	0.00	7,267.00
357	INSTALACIÓN, REPARACIÓN Y MANTENIMIENTO DE MAQUINARIA, OTROS EQUIPOS Y HERRAMIENTA	4,310.00	0.00	4,310.00	16,316.00	0.00	16,316.00
358	SERVICIOS LIMPIEZA Y MANEJO DE DESECHOS	1,164.00	0.00	1,164.00	2,464.00	0.00	2,464.00
359	SERVICIOS DE JARDINERIA Y FUMIGACIÓN	0.00	0.00	0.00	0.00	0.00	0.00
3600	SERVICIOS DE COMUNICACIÓN SOCIAL Y PUBLICIDAD	0.00	0.00	0.00	0.00	0.00	0.00
369	OTROS SERVICIOS DE INFORMACIÓN	0.00	0.00	0.00	0.00	0.00	0.00
3700	SERVICIOS DE TRASLADO Y VIÁTICOS	23,150.26	0.00	23,150.26	118,631.88	0.00	118,631.88
371	PASAJES AEREOS	0.00	0.00	0.00	9,038.36	0.00	9,038.36
372	PASAJES TERRESTRES	19,077.26	0.00	19,077.26	75,086.76	0.00	75,086.76
375	VIÁTICOS EN EL PAIS	165.00	0.00	165.00	14,635.76	0.00	14,635.76
376	VIÁTICOS EN EL EXTRANJERO	0.00	0.00	0.00	0.00	0.00	0.00
378	SERVICIOS INTEGRALES DE TRASLADO Y VIATICOS	0.00	0.00	0.00	0.00	0.00	0.00
379	OTROS SERVICIOS DE TRASLADO Y HOSPEDAJE	3,908.00	0.00	3,908.00	19,871.00	0.00	19,871.00



SEP

SUBSECRETARIA DE EDUCACIÓN MEDIA SUPERIOR
DIRECCIÓN GENERAL DE EDUCACIÓN TECNOLÓGICA INDUSTRIAL
COORDINACIÓN DE ORGANISMOS DESCENTRALIZADOS ESTATALES DE CECyTEs



3800	SERVICIOS OFICIALES	0.00	0.00	0.00	0.00	0.00	0.00
382	GASTOS DE ORDEN SOCIAL Y CULTURAL	0.00	0.00	0.00	0.00	0.00	0.00
383	CONGRESOS Y CONVENCIONES	0.00	0.00	0.00	0.00	0.00	0.00
3900	OTROS SERVICIOS GENERALES	43,931.21	0.00	43,931.21	463,635.29	0.00	463,635.29
396	OTROS GASTOS POR RESPONSABILIDADES	0.00	0.00	0.00	0.00	0.00	0.00
398	IMPUESTO SOBRE NOMINAS Y OTROS QUE SE DERIVEN DE UNA RELACION LABORAL	43,931.21	0.00	43,931.21	460,974.69	0.00	460,974.69
399	OTROS SERVICIOS GENERALES	0.00	0.00	0.00	2,660.60	0.00	2,660.60
4000	TRASNFERENCIAS, ASIGNACIONES, SUBSIDIOS Y OTRAS AYUDAS	84,089.14	0.00	84,089.14	450,111.86	0.00	450,111.86
4400	AYUDAS SOCIALES	84,089.14	0.00	84,089.14	450,111.86	0.00	450,111.86
5000	BIENES MUEBLES, INMUEBLES E INTANGIBLES	0.00	0.00	0.00	0.00	0.00	0.00
5100	MOBILIARIO Y EQUIPO DE ADMINISTRACIÓN	0.00	0.00	0.00	0.00	0.00	0.00
511	MUEBLES DE OFICINA Y ESTANTERÍA	0.00	0.00	0.00	0.00	0.00	0.00
513	BIENES ARTÍSTICOS Y CULTURALES Y CIENTÍFICOS	0.00	0.00	0.00	0.00	0.00	0.00
515	EQUIPO DE CÓMPUTO Y DE TECNOLOGÍAS DE LA INFORMACIÓN	0.00	0.00	0.00	0.00	0.00	0.00
519	OTROS MOBILIARIOS Y EQUIPOS DE ADMINISTRACIÓN	0.00	0.00	0.00	0.00	0.00	0.00
5200	MOBILIARIO Y EQUIPO EDUCACIONAL Y RECREATIVOS	0.00	0.00	0.00	0.00	0.00	0.00
521	EQUIPOS Y APARATOS AUDIOVISUALES	0.00	0.00	0.00	0.00	0.00	0.00
522	APARATOS DEPORTIVOS	0.00	0.00	0.00	0.00	0.00	0.00
523	CÁMARAS FOTOGRÁFICAS Y DE VIDEO	0.00	0.00	0.00	0.00	0.00	0.00
529	OTRO MOBILIARIO Y EQUIPO EDUCACIONAL Y DEPORTIVO	0.00	0.00	0.00	0.00	0.00	0.00



SUBSECRETARÍA DE EDUCACIÓN MEDIA SUPERIOR
DIRECCIÓN GENERAL DE EDUCACIÓN TECNOLÓGICA INDUSTRIAL
COORDINACIÓN DE ORGANISMOS DESCENTRALIZADOS ESTATALES DE CECyTEs



5300	EQUIPO E INSTRUMENTAL MÉDICO Y DE LABORATORIO	0.00	0.00	0.00	0.00	0.00	0.00
531	EQUIPO MEDICO Y DE LABORATORIO	0.00	0.00	0.00	0.00	0.00	0.00
532	INSTRUMENTAL MEDICO Y DE LABORATORIO	0.00	0.00	0.00	0.00	0.00	0.00
5400	VEHÍCULOS Y EQUIPO DE TRANSPORTE	0.00	0.00	0.00	0.00	0.00	0.00
541	VEHICULOS Y EQUIPO DE TRANSPORTE TERRESTRE	0.00	0.00	0.00	0.00	0.00	0.00
5600	MAQUINARIA, OTROS EQUIPOS Y HERRAMIENTAS	0.00	0.00	0.00	0.00	0.00	0.00
562	MAQUINARIA Y EQUIPO INDUSTRIAL	0.00	0.00	0.00	0.00	0.00	0.00
565	EQUIPOS DE COMUNICACIÓN Y TELECOMUNICACIÓN	0.00	0.00	0.00	0.00	0.00	0.00
566	EQUIPOS DE GENERACIÓN ELÉCTRICA, APARATOS Y ACCESORIOS ELÉCTRICOS	0.00	0.00	0.00	0.00	0.00	0.00
567	HERRAMIENTAS Y MAQUINAS HERRAMIENTA	0.00	0.00	0.00	0.00	0.00	0.00
569	OTROS EQUIPOS	0.00	0.00	0.00	0.00	0.00	0.00
5900	ACTIVOS INTANGIBLES	0.00	0.00	0.00	0.00	0.00	0.00
591	SOFTWARE	0.00	0.00	0.00	0.00	0.00	0.00
	IMPORTE TOTAL EGRESOS	3,202,435.26	0.00	3,202,435.26	29,665,146.90	0.00	29,665,146.90

ELABORÓ:

C.P. CYNTHIA ELIZABETH RUBI MAZU
JEFE DEPARTAMENTO CONTABILIDAD

REVISÓ:

C.P. YANIRE QUIROZ SALGADO
DIRECTORA ADMINISTRATIVA

AUTORIZÓ:

C.P. GABRIELA NAVARRO MACÍAS
DIRECTORA GENERAL



**COLEGIO DE ESTUDIOS CIENTIFICOS Y TECNOLOGICOS
DEL ESTADO DE MORELOS**

NOTAS Y ANEXOS A LOS ESTADOS FINANCIEROS


ABRIL

2015

SUBSECRETARIA DE EDUCACIÓN MEDIA SUPERIOR
DIRECCIÓN GENERAL DE EDUCACIÓN TECNOLÓGICA INDUSTRIAL
COORDINACIÓN DE ORGANISMOS DESCENTRALIZADOS ESTATALES DE CECyTEs



SECRETARÍA DE
EDUCACIÓN PÚBLICA



COLEGIO DE ESTUDIOS CIENTÍFICOS Y TECNOLÓGICOS DEL ESTADO DE MORELOS


NOTAS A LOS ESTADOS FINANCIEROS

- *EL ANEXO DE FONDO FIJO PRESENTA EL MONTO POR AREA RESPONSABLE
- *EL ANEXO DE BANCOS, PRESENTA EL SALDO DE CADA UNA DE LAS CUENTAS BANCARIAS Y A QUE AREA O CONCEPTO CORRESPONDE
- *EL ANEXO DEUDORES DIVERSOS REFLEJA LA RELACION DE LOS MISMOS Y SU ANTIGÜEDAD
- *EL SALDO QUE REFLEJAN LAS CUENTAS DE ACTIVO FIJO Y PATRIMONIO SON EN BASE A VALUACION PERICIAL
- *EL ANEXO DE DEPOSITOS EN GARANTIA REFLEJA LA LISTA DE LOS MISMOS Y SU ANTIGÜEDAD
- *EL ANEXO DE PROVEEDORES REFLEJA LA RELACION DE LOS MISMOS Y SU ANTIGÜEDAD
- *LOS IMPUESTOS Y LAS RETENCIONES POR PAGAR SE AMORTIZARAN EN EL SIGUIENTE MES
- *EL ANEXO DE ACREEDORES DIVERSOS REFLEJA LA RELACION DE LOS MISMOS Y SU ANTIGÜEDAD
- * EL ANEXO DE DEPOSITOS EN GARANTIA POR TIENDAS ESCOLARES REFLEJA LA LISTA DE LOS PLANTELES Y SU FECHA DE DEPÓSITO

SUBSECRETARIA DE EDUCACIÓN MEDIA SUPERIOR
DIRECCIÓN GENERAL DE EDUCACIÓN TECNOLÓGICA INDUSTRIAL
COORDINACIÓN DE ORGANISMOS DESCENTRALIZADOS ESTATALES DE CECyTEs



SECRETARÍA DE
EDUCACIÓN PÚBLICA



COLEGIO DE ESTUDIOS CIENTÍFICOS Y TECNOLÓGICOS DEL ESTADO DE MORELOS

FONDOS FIJOS AL 30 DE ABRIL DEL 2015


ADSCRIPCIÓN	MONTO
DIRECCION GENERAL	7,000
DIRECCION ADMINISTRATIVA	3,000
DIRECCION ACADEMICA	1,200
DIRECCION de PLANEACIÓN	1,000
SUBDIRECCION DE VINCULACIÓN	1,000
TENEXTEPANGO	3,000
YECAPIXTLA	3,000
EMILIANO ZAPATA	4,000
AYALA	3,000
MARCELINO RODRIGUEZ	3,000
TOTAL FONDOS	29,200

[Handwritten signature]

SUBSECRETARIA DE EDUCACIÓN MEDIA SUPERIOR
 DIRECCIÓN GENERAL DE EDUCACIÓN TECNOLÓGICA INDUSTRIAL
 COORDINACIÓN DE ORGANISMOS DESCENTRALIZADOS ESTATALES DE CECyTEs



SECRETARÍA DE
 EDUCACIÓN PÚBLICA



COLEGIO DE ESTUDIOS CIENTÍFICOS Y TECNOLÓGICOS DEL ESTADO DE MORELOS

SALDOS DE CUENTAS BANCARIAS AL 30 DE ABRIL 2015

No. DE CUENTA	BANCO	ADSCRIPCION	SALDO
0151044958	BBVA BANCOMER	INGRESOS	896,785.21
0188984328	BBVA BANCOMER	NOMINA	3,080,664.55
0186374220	BBVA BANCOMER	GASTO	534,321.87
012265281	BBVA BANCOMER	GASTO	552,571.07
0157448651	BBVA BANCOMER	GASTO	2,543,180.68
0186373194	BBVA BANCOMER	PLANTEL TENEXTEPANGO	-50,362.04
0186373739	BBVA BANCOMER	PLANTEL YECAPIXTLA	118,399.00
0186372821	BBVA BANCOMER	PLANTEL EMILIANO ZAPATA	-13,442.40
0186373631	BBVA BANCOMER	PLANTEL AYALA	5,421.11
0186373526	BBVA BANCOMER	PLANTEL MARCELINO RODRIGUEZ	6,576.00
0153054624	BBVA BANCOMER	INGRESOS	24,583.96
0196456057	BBVA BANCOMER	PAAGES YECAPIXTLA	0.72
0196455123	BBVA BANCOMER	PAAGES AYALA	119.54
0196455557	BBVA BANCOMER	PAAGES MARCELINO RDGZ	0.35
1623257	SCOTIAN BANK	BECAS	1,481,457.65
4034690396	HSBC	PLANTEL TENEXTEPANGO	10,094.80
TOTAL BANCOS			9,190,372.07

[Handwritten signature and initials]



SEP



SUBSECRETARÍA DE EDUCACIÓN MEDIA SUPERIOR
 DIRECCIÓN GENERAL DE EDUCACIÓN TECNOLÓGICA INDUSTRIAL
 COORDINACIÓN DE ORGANISMOS DESCENTRALIZADOS ESTATALES DE CECYTES

COLEGIO DE ESTUDIOS CIENTÍFICOS Y TECNOLÓGICOS DEL ESTADO DE MORELOS


DEUDORES DIVERSOS						
REPORTE DE ANTIGÜEDAD DE SALDOS AL 30 DE ABRIL DEL 2015						
NOMBRE	ANTIGÜEDAD					TOTAL
	MENOS DE 30 DÍAS	30 DÍAS	60 DÍAS	90 DÍAS	MÁS DE 90 DÍAS	
Gobierno Del Estado de Morelos	496,543	315,598	177,220	202,907	197,798	1,390,066
Sánchez Marino Antonio	150					150
SEMS Coord Sec de Planeación				375,899	203	376,102
Programa Becallos					7,800	7,800
Electropura S de RL de CV	330,000					330,000
TOTAL	826,693	315,598	177,220	578,806	205,801	2,104,118

(Handwritten signature)

SUBSECRETARIA DE EDUCACIÓN MEDIA SUPERIOR
 DIRECCIÓN GENERAL DE EDUCACIÓN TECNOLÓGICA INDUSTRIAL
 COORDINACIÓN DE ORGANISMOS DESCENTRALIZADOS ESTATALES DE CECyTEs



SECRETARÍA DE
 EDUCACIÓN PÚBLICA



COLEGIO DE ESTUDIOS CIENTÍFICOS Y TECNOLÓGICOS DEL ESTADO DE MORELOS

SALDOS DE DEPOSITOS EN GARANTIA AL 30 DE ABRIL 2015

FECHA	Nº DE CHEQUE	DESCRIPCION	IMPORTE
OCTUBRE DE 2001	2696	COM FED DE ELECTRICIDAD PLANTEL YECAPIXTLA	7,898
MAYO DE 2003	4644	NEXTEL DE MEXICO	1,909
SEPTIEMBRE DE 2003	159	CELULAR DIR. GRAL.	2,000
SEPTIEMBRE DE 2005	1969	PEAJES IAVE DIR. GRAL.	2,000
ENERO DE 2006	1970	PEAJES IAVE DIR. GRAL.	2,000
MARZO DE 2009	5969	COM. FED DE ELECTRICIDAD DIR GRAL	19,662
SEPTIEMBRE DE 2011	614	COM FED ELECTRICIDAD MARCELINO RODRIGUEZ	22,336
OCTUBRE DE 2014	4009	CUERNAVACA COOPERATIVO DEL LAGO SA DE CV	62,340
DICIEMBRE DE 2014	7051	COM. FEDERAL DE ELECTRICIDAD PLANTEL YECAPIXTLA	28,416
TOTAL			148,560



SUBSECRETARIA DE EDUCACION MEDIA SUPERIOR
 DIRECCIÓN GENERAL DE EDUCACIÓN TECNOLÓGICA INDUSTRIAL
 COORDINACIÓN DE ORGANISMOS DESCENTRALIZADOS ESTATALES DE CECYTE



COLEGIO DE ESTUDIOS CIENTÍFICOS Y TECNOLÓGICOS DEL ESTADO DE MORELOS

NOMBRE	ANTIGÜEDAD					TOTAL
	MENOS DE 30 DÍAS	30 DÍAS	60 DÍAS	90 DÍAS	MÁS DE 90 DÍAS	
I.S.R. SALARIOS	250,088					250,088
I.S.R. ASIMILADOS	4,626					4,626
I.S.R. SERVICIOS PROFESIONALES	1,094				503	591
I.S.R. ARRENDAMIENTO					4,591	4,591
2% SOBRE NOMINA	43,931	152,095	82,445	182,503	193,095	654,070
ICSTGEM	226	226	226	226	3,956	4,860
CONVENIO AXXA SEGUROS					2	2
IMSS	195,671					195,671
TOTAL	496,637	152,321	82,671	182,729	201,138	1,114,496

(Handwritten signature)



SUBSECRETARIA DE EDUCACIÓN MEDIA SUPERIOR
 DIRECCIÓN GENERAL DE EDUCACIÓN TECNOLÓGICA INDUSTRIAL
 COORDINACIÓN DE ORGANISMOS DESCENTRALIZADOS ESTATALES DE CECYTE'S

SEP



COLEGIO DE ESTUDIOS CIENTÍFICOS Y TECNOLÓGICOS DEL ESTADO DE MORELOS


ACREEDORES DIVERSOS							
REPORTE DE ANTIGÜEDAD DE SALDOS AL 30 DE ABRIL DEL 2015							
NOMBRE	ANTIGÜEDAD						TOTAL
	MENOS DE 30 DÍAS	30 DÍAS	60 DÍAS	90 DÍAS	MÁS DE 90 DÍAS	TOTAL	
IMSS, SAR e INFONAVIT	918,537					918,537	
Dominguez Ramales Angel				7,800		7,800	
TOTAL	918,537					926,337	

[Handwritten signature]

SUBSECRETARIA DE EDUCACIÓN MEDIA SUPERIOR
DIRECCIÓN GENERAL DE EDUCACIÓN TECNOLÓGICA INDUSTRIAL



SECRETARÍA DE
EDUCACIÓN PÚBLICA



COLEGIO DE ESTUDIOS CIENTÍFICOS Y TECNOLÓGICOS DEL ESTADO DE MORELOS

SALDOS DE DEPOSITOS EN GARANTIA TIENDAS ESCOLARES
AL 30 DE ABRIL 2015

FECHA	DESCRIPCION	IMPORTE
04-feb-13	Plantel Tenextepango	10,000
07-may-13	Plantel Yecapixtla	7,605
04-feb-13	Plantel Emiliano Zapata	5,000
04-feb-13	Plantel Ayala	5,000
16-mar-13	Plantel Marcelino Rodriguez	6,000
	TOTAL	33,605

[Handwritten signature]