



SUBSECRETARIA DE EDUCACIÓN MEDIA SUPERIOR  
DIRECCIÓN GENERAL DE EDUCACIÓN TECNOLÓGICA INDUSTRIAL  
COORDINACIÓN DE ORGANISMOS DESCENTRALIZADOS ESTATALES DE CECyTEs

**SEP**

**COLEGIO DE ESTUDIOS CIENTIFICOS Y TECNOLOGICOS  
DEL ESTADO DE MORELOS**

**ESTADOS FINANCIEROS**

**ABRIL**



**2017**



**COLEGIO DE ESTUDIOS CIENTIFICOS Y TECNOLOGICOS DEL ESTADO DE  
MORELOS  
DIRECCION ADMINISTRATIVA  
ESTADO DE SITUACIÓN FINANCIERA  
AL 30 ABRIL DE 2017-2016  
(Pesos)**

Página: 1 de 1  
Fecha: 6-Jul-17  
Hora: 02:07 pm

ACTIVO	2017	2016	PASIVO	2017	2016
<b>ACTIVO CIRCULANTE</b>			<b>PASIVO CIRCULANTE</b>		
EFFECTIVO Y EQUIVALENTES	9,070,663.65	4,683,129.06	CUENTAS POR PAGAR A CORTO PLAZO	8,919,131.41	8,863,399.99
DERECHOS A RECIBIR EFECTIVO O EQUIVALENTES	11,090,184.33	10,600,115.57	<b>TOTAL DE PASIVOS CIRCULANTES</b>	<b>8,919,131.41</b>	<b>8,863,399.99</b>
OTROS ACTIVOS CIRCULANTES	148,560.05	148,560.05	<b>PASIVO NO CIRCULANTE</b>		
<b>TOTAL DE ACTIVO CIRCULANTE</b>	<b>20,309,408.03</b>	<b>15,431,804.68</b>	PASIVOS DIFERIDOS A LARGO PLAZO	43,805.00	46,155.00
<b>ACTIVO NO CIRCULANTE</b>			<b>TOTAL DE PASIVOS NO CIRCULANTES</b>	<b>43,805.00</b>	<b>46,155.00</b>
BIENES INMUEBLES, INFRAESTRUCTURA Y CONSTRUCCIONES EN PROCESO	110,705,366.81	108,161,405.95	<b>TOTAL DEL PASIVO</b>	<b>8,962,936.41</b>	<b>8,909,554.99</b>
BIENES MUEBLES	27,827,636.73	27,663,729.88	<b>HACIENDA PUBLICA/PATRIMONIO</b>		
ACTIVOS INTANGIBLES	1,622,773.13	1,818,623.97	HACIENDA PUBLICA/PATRIMONIO CONTRIBUIDO	137,173,823.28	134,847,908.41
DEPRECIACION, DETERIORO Y AMORTIZACION ACUMULADA DE BIENES	(29,085,243.57)	(24,495,585.63)	APORTACIONES	137,173,823.28	134,847,908.41
<b>TOTAL DE ACTIVO NO CIRCULANTE</b>	<b>111,070,532.10</b>	<b>112,948,174.17</b>	HACIENDA PUBLICA /PATRIMONIO GENERADO	(14,756,819.56)	(15,377,484.55)
<b>TOTAL DEL ACTIVO</b>	<b>131,379,940.13</b>	<b>128,379,978.85</b>	RESULTADOS DEL EJERCICIO (AHORRO/DESAHORRO)	7,380,883.65	3,514,475.69
			RESULTADOS DE EJERCICIOS ANTERIORES	(22,137,703.21)	(16,891,960.24)
			<b>TOTAL HACIENDA PUBLICA/PATRIMONIO</b>	<b>122,417,003.72</b>	<b>119,470,423.86</b>
			<b>TOTAL DEL PASIVO Y HACIENDA PUBLICA/PATRIMONIO</b>	<b>131,379,940.13</b>	<b>128,379,978.85</b>

"Bajo protesta de decir verdad declaramos que los Estados Financieros y sus notas son razonablemente correctos y son responsabilidad del emisor"

DIRECTORA ADMINISTRATIVA

\_\_\_\_\_  
LIC. CYNTHIA RIVERA ORTIZ

DIRECTORA GENERAL


\_\_\_\_\_  
C. P. GABRIELA NAVARRO MACIAS

	2017	2016
<b>INGRESOS Y OTROS BENEFICIOS</b>	<b>37,412,640.47</b>	<b>34,322,489.97</b>
<b>INGRESOS DE GESTION</b>	<b>5,028,799.90</b>	<b>4,350,819.82</b>
INGRESOS POR VENTA DE BIENES Y SERVICIOS	5,028,799.90	4,350,819.82
<b>PARTICIPACIONES, APORTACIONES, TRANSFERENCIAS, ASIGNACIONES, SUBSIDIOS Y OTRAS AYUDAS</b>	<b>32,291,477.32</b>	<b>29,849,296.54</b>
PARTICIPACIONES Y APORTACIONES	32,291,477.32	29,849,296.54
<b>OTROS INGRESOS Y BENEFICIOS</b>	<b>92,363.25</b>	<b>122,373.61</b>
INGRESOS FINANCIEROS	36.25	63.45
OTROS INGRESOS Y BENEFICIOS VARIOS	92,327.00	122,310.16
<b>TOTAL DE INGRESOS Y OTROS BENEFICIOS</b>	<b>37,412,640.47</b>	<b>34,322,489.97</b>
<b>GASTOS Y OTRAS PERDIDAS</b>	<b>30,031,756.82</b>	<b>30,808,014.28</b>
<b>GASTOS DE FUNCIONAMIENTO</b>	<b>29,287,224.46</b>	<b>30,197,788.35</b>
SERVICIOS PERSONALES	26,925,345.38	27,263,816.82
MATERIALES Y SUMINISTROS	156,003.09	271,363.70
SERVICIOS GENERALES	2,205,875.99	2,662,607.83
<b>TRANSFERENCIAS, ASIGNACIONES, SUBSIDIOS Y OTRAS AYUDAS</b>	<b>744,532.36</b>	<b>610,225.93</b>
PENSIONES Y JUBILACIONES	744,532.36	610,225.93
<b>TOTAL DE GASTOS Y OTRAS PERDIDAS</b>	<b>30,031,756.82</b>	<b>30,808,014.28</b>
<b>RESULTADOS DEL EJERCICIO (AHORRO/DESAHORRO)</b>	<b>7,380,883.65</b>	<b>3,514,475.69</b>

\*No se incluye: Utilidades e Intereses. Por regla de presentación se revelan como Ingresos Financieros.

"Bajo protesta de decir verdad declaramos que los Estados Financieros y sus notas son razonablemente correctos y son responsabilidad del emisor"

  
 \_\_\_\_\_  
**LIC. CYNTHIA RIVERA ORTIZ**  
**DIRECTORA ADMINISTRATIVA**

  
 \_\_\_\_\_  
**C. P. GABRIELA NAVARRO MACIAS**  
**DIRECTORA GENERAL**



ESTADO DE VARIACION EN LA HACIENDA PUBLICA ENERO A ABRIL DE 2017  
(Pesos)

Concepto	Hacienda Pública /Patrimonio Contribuido	Hacienda Pública /Patrimonio Generado de Ejercicios Anteriores	Hacienda Pública /Patrimonio Generado del Ejercicio	Ajustes por Cambios de Valor	Total
<b>RECTIFICACIONES DE RESULTADOS DE EJERCICIOS ANTERIORES</b>					
PATRIMONIO NETO INICIAL AJUSTADO DEL EJERCICIO 2016	134,847,908.41	0.00	0.00	0.00	134,847,908.41
APORTACIONES	134,847,908.41	0.00	0.00	0.00	134,847,908.41
VARIACION DE LA HACIENDA PÚBLICA / PATRIMONIO NETO DEL EJERCICIO 2016	0.00	(18,891,960.24)	3,514,475.69	0.00	(15,377,484.55)
RESULTADOS DE EJERCICIOS ANTERIORES	0.00	(18,891,960.24)	3,514,475.69	0.00	(15,377,484.55)
SALDO NETO EN LA HACIENDA PÚBLICA / PATRIMONIO ABRIL 2016	134,847,908.41	(18,891,960.24)	3,514,475.69	0.00	119,470,423.86
<b>CAMBIOS EN LA HACIENDA PÚBLICA / PATRIMONIO NETO DEL EJERCICIO 2017</b>					
APORTACIONES	137,173,823.28	0.00	0.00	0.00	137,173,823.28
VARIACION DE LA HACIENDA PÚBLICA / PATRIMONIO NETO DEL EJERCICIO 2017	0.00	(22,137,703.21)	7,380,883.65	0.00	(22,137,703.21)
RESULTADOS DEL EJERCICIO (AHORRO/DESAHORRO)	0.00	0.00	7,380,883.65	0.00	0.00
RESULTADOS DE EJERCICIOS ANTERIORES	0.00	(22,137,703.21)	0.00	0.00	(22,137,703.21)
SALDO NETO EN LA HACIENDA PÚBLICA / PATRIMONIO ABRIL 2017	137,173,823.28	(22,137,703.21)	7,380,883.65	0.00	115,036,120.07

"Bajo protesta de decir verdad declaramos que los Estados Financieros y sus notas son razonablemente correctos y son responsabilidad del emisor"

  
LIC. CYNTHIA RIVERA ORTIZ  
DIRECTORA ADMINISTRATIVA

  
C. P. GABRIELA NAVARRO MACÍAS  
DIRECTORA GENERAL

	Origen	Aplicación
<b>ACTIVO</b>	0.00	4,056,188.36
<b>ACTIVO CIRCULANTE</b>	0.00	4,047,930.49
EFFECTIVO Y EQUIVALENTES	0.00	2,655,543.22
DERECHOS A RECIBIR EFFECTIVO O EQUIVALENTES	0.00	1,392,387.27
DERECHOS A RECIBIR BIENES O SERVICIOS	0.00	0.00
INVENTARIO	0.00	0.00
ALMACENES	0.00	0.00
OTROS ACTIVOS CIRCULANTES	0.00	0.00
<b>ACTIVO NO CIRCULANTE</b>	0.00	8,257.87
BIENES INMUEBLES, INFRAESTRUCTURA Y CONSTRUCCIONES EN PROCESO	0.00	0.00
BIENES MUEBLES	0.00	8,257.87
ACTIVOS INTANGIBLES	0.00	0.00
DEPRECIACION, DETERIORO Y AMORTIZACION ACUMULADA DE BIENES	0.00	0.00
ACTIVOS DIFERIDOS	0.00	0.00
ESTIMACION POR PERDIDA O DETERIORO DE ACTIVOS	0.00	0.00
OTROS ACTIVOS NO CIRCULANTES	0.00	0.00
<b>PASIVO</b>	3,322,218.04	0.00
<b>PASIVO CIRCULANTE</b>	3,319,888.04	0.00
CUENTAS POR PAGAR A CORTO PLAZO	3,243,440.78	0.00
DOCUMENTOS POR PAGAR A CORTO PLAZO	0.00	0.00
PORCION A CORTO PLAZO DE LA DEUDA PUBLICA A LARGO PLAZO	0.00	0.00
TITULOS Y VALORES A CORTO PLAZO	0.00	0.00
PASIVOS DIFERIDOS A CORTO PLAZO	0.00	0.00
FONDOS BIENES DE TERCEROS EN GARANTIA Y/O ADMINISTRACION A CORTO PLAZO	0.00	0.00
PROVISIONES A CORTO PLAZO	76,427.26	0.00
OTROS PASIVOS A CORTO PLAZO	0.00	0.00
<b>PASIVO NO CIRCULANTE</b>	2,350.00	0.00
CUENTAS POR PAGAR A LARGO PLAZO	0.00	0.00
DOCUMENTOS POR PAGAR A LARGO PLAZO	0.00	0.00
DEUDA PUBLICA A LARGO PLAZO	0.00	0.00
PASIVOS DIFERIDOS A LARGO PLAZO	2,350.00	0.00
FONDOS Y BIENES DE TERCEROS EN GARANTIA Y/O ADMINISTRACION A LARGO PLAZO	0.00	0.00
PROVISIONES A LARGO PLAZO	0.00	0.00
HACIENDA PUBLICA/PATRIMONIO	0.00	7,378,406.40
<b>PATRIMONIO CONTRIBUIDO</b>	3,277.14	0.00
APORTACIONES	3,277.14	0.00
DONACIONES DE CAPITAL	0.00	0.00
ACTUALIZACION DE HACIENDA PUBLICA/PATRIMONIO	0.00	0.00
<b>HACIENDA PUBLICA /PATRIMONIO GENERADO</b>	0.00	7,381,683.54
RESULTADOS DEL EJERCICIO (AHORRO/DESAHORRO)	0.00	11,856,147.55
RESULTADOS DE EJERCICIOS ANTERIORES	4,474,464.01	0.00
REVALUOS	0.00	0.00
RESERVAS	0.00	0.00
RECTIFICACIONES DE RESULTADOS DE EJERCICIOS ANTERIORES	0.00	0.00
<b>EXCESO O INSUFICIENCIA EN LA ACTUALIZACION DE LA HACIENDA PUBLICA/PATRIMONIO</b>	0.00	0.00
RESULTADOS POR POSICION MONETARIA	0.00	0.00
RESULTADO POR TENENCIA DE ACTIVOS NO MONETARIOS	0.00	0.00

"Bajo protesta de decir verdad declaramos que los Estados Financieros y sus notas son razonablemente correctos y son responsabilidad del emisor"

DIRECTORA ADMINISTRATIVA

LIC. CYNTHIA RIVERA ORTIZ

DIRECTORA GENERAL

C. P. GABRIELA NAVARRO MACIAS



CONCEPTO	2017	2016
<b>FLUJOS DE EFECTIVOS DE LAS ACTIVIDADES DE OPERACION</b>		
<b>ORIGEN</b>	<b>37,412,640.47</b>	<b>93,011,752.13</b>
INGRESOS POR VENTA DE BIENES Y SERVICIOS	5,028,799.90	10,299,658.18
PARTICIPACIONES Y APORTACIONES	32,291,477.32	83,458,909.42
OTROS ORIGENES DE OPERACION	92,363.25	(746,815.47)
<b>APLICACION</b>	<b>30,031,756.82</b>	<b>98,980,646.97</b>
SERVICIOS PERSONALES	26,925,345.38	82,421,742.80
MATERIALES Y SUMINISTROS	156,003.09	1,468,791.89
SERVICIOS GENERALES	2,205,875.99	8,416,704.83
PENSIONES Y JUBILACIONES	744,532.36	1,821,886.00
OTRAS APLICACIONES DE OPERACION	0.00	4,851,521.45
<b>FLUJOS NETOS DE EFECTIVO POR ACTIVIDADES DE OPERACION</b>	<b>7,380,883.65</b>	<b>(5,968,894.84)</b>
<b>FLUJOS DE EFECTIVO DE ACTIVIDADES DE INVERSION</b>		
<b>ORIGEN</b>	<b>42,668,008.69</b>	<b>120,908,631.34</b>
BIENES INMUEBLES, INFRAESTRUCTURA Y CONSTRUCCIONES EN PROCESO	0.00	110,705,365.81
BIENES MUEBLES	21,524.12	27,819,378.86
OTROS ORIGENES DE INVERSION	42,646,484.57	(17,616,113.33)
<b>APLICACION</b>	<b>41,267,363.55</b>	<b>120,908,631.34</b>
BIENES INMUEBLES, INFRAESTRUCTURA Y CONSTRUCCIONES EN PROCESO	0.00	110,705,365.81
BIENES MUEBLES	13,266.25	27,819,378.86
OTRAS APLICACIONES DE INVERSION	41,254,097.30	(17,616,113.33)
<b>FLUJOS NETOS DE EFECTIVO DE ACTIVIDADES DE INVERSION</b>	<b>1,400,645.14</b>	<b>0.00</b>
<b>FLUJOS DE EFECTIVO DE ACTIVIDADES DE FINANCIAMIENTO</b>		
<b>ORIGEN</b>	<b>37,462,811.65</b>	<b>132,569,571.66</b>
ENDEUDAMIENTO NETO	0.00	0.00
INTERNA	0.00	0.00
OTROS ORIGENES DE FINANCIAMIENTO	37,462,811.65	132,569,571.66
<b>APLICACION</b>	<b>40,785,029.69</b>	<b>120,284,417.21</b>
SERVICIOS DE LA DEUDA	0.00	0.00
INTERNA	0.00	0.00
OTRAS APLICACIONES DE FINANCIAMIENTO	40,785,029.69	120,284,417.21
<b>FLUJOS NETOS DE EFECTIVO POR ACTIVIDADES DE FINANCIAMIENTO</b>	<b>3,322,218.04</b>	<b>(12,285,154.45)</b>
<b>INCREMENTO/DISMINUCION NETA EN EL EFECTIVO Y EQUIVALENTES AL EFECTIVO</b>	<b>2,655,543.22</b>	<b>(1,028,584.20)</b>
<b>EFFECTIVO Y EQUIVALENTES AL EFECTIVO AL INICIO DEL PERIODO</b>	<b>6,415,120.43</b>	<b>7,443,704.63</b>
<b>EFFECTIVO Y EQUIVALENTES AL EFECTIVO AL FINAL DEL PERIODO</b>	<b>9,070,663.65</b>	<b>6,415,120.43</b>

"Bajo protesta de decir verdad declaramos que los Estados Financieros y sus notas son razonablemente correctos y son responsabilidad del emisor"

DIRECTORA ADMINISTRATIVA

LIC. CYNTHIA RIVERA ORTIZ


DIRECTORA GENERAL


C. P. GABRIELA NAVARRO MACÍAS

**COLEGIO DE ESTUDIOS CIENTIFICOS Y TECNOLOGICOS DEL ESTADO DE MORELOS**  
**DIRECCION ADMINISTRATIVA**  
**ESTADO ANALÍTICO DEL ACTIVO**  
**DEL 1 DE ENERO AL 30 DE ABRIL DE 2017**  
**(Pesos)**

Concepto	Saldo Inicial	Cargos del Periodo	Abonos del Periodo	Saldo Final	Variación del Periodo
<b>ACTIVO</b>	<b>127,323,751.77</b>	<b>122,592,806.10</b>	<b>118,536,617.74</b>	<b>131,379,940.13</b>	<b>4,056,188.36</b>
<b>ACTIVO CIRCULANTE</b>	<b>16,261,477.54</b>	<b>122,571,281.98</b>	<b>118,523,351.49</b>	<b>20,309,408.03</b>	<b>4,047,930.49</b>
EFFECTIVO Y EQUIVALENTES	6,415,120.43	79,924,797.41	77,269,254.19	9,070,663.65	2,655,543.22
DERECHOS A RECIBIR EFFECTIVO O EQUIVALENTES	9,697,797.06	42,646,484.57	41,254,097.30	11,090,184.33	1,392,387.27
DERECHOS A RECIBIR BIENES O SERVICIOS	0.00	0.00	0.00	0.00	0.00
INVENTARIO	0.00	0.00	0.00	0.00	0.00
ALMACENES	0.00	0.00	0.00	0.00	0.00
OTROS ACTIVOS CIRCULANTES	148,560.05	0.00	0.00	148,560.05	0.00
<b>ACTIVO NO CIRCULANTE</b>	<b>111,062,274.23</b>	<b>21,524.12</b>	<b>13,266.25</b>	<b>111,070,532.10</b>	<b>8,257.87</b>
BIENES INMUEBLES, INFRAESTRUCTURA Y CONSTRUCCIONES EN PROCESO	110,705,365.81	0.00	0.00	110,705,365.81	0.00
BIENES MUEBLES	27,819,378.86	21,524.12	13,266.25	27,827,636.73	8,257.87
ACTIVOS INTANGIBLES	1,622,773.13	0.00	0.00	1,622,773.13	0.00
DEPRECIACION, DETERIORO Y AMORTIZACION ACUMULADA DE BIENES	(29,085,243.57)	0.00	0.00	(29,085,243.57)	0.00
ACTIVOS DIFERIDOS	0.00	0.00	0.00	0.00	0.00
ESTIMACION POR PERDIDA O DETERIORO DE ACTIVOS	0.00	0.00	0.00	0.00	0.00
OTROS ACTIVOS NO CIRCULANTES	0.00	0.00	0.00	0.00	0.00

"Bajo protesta de decir verdad declaramos que los Estados Financieros y sus notas son razonablemente correctos y son responsabilidad del emisor"

  
 LIC. CYNTHIA RIVERA ORTIZ  
 DIRECTORA ADMINISTRATIVA

  
 C. P. GABRIELA NAVARRO MACIAS  
 DIRECTORA GENERAL

ESTADO ANALITICO DE LA DEUDA Y OTROS PASIVOS DE ENERO A ABRIL DE 2017  
(Pesos)

Fecha de impresión:  
06/07/2017 14:13:37

DENOMINACION DE LAS DEUDAS	MONEDA DE CONTRATACION	INSTITUCION O PAIS ACREEDOR	SALDO INICIAL DEL PERIODO	SALDO FINAL AL PERIODO
<b>DEUDA PÚBLICA</b>				
<b>CORTO PLAZO</b>				
DEUDA INTERNA			0.00	0.00
Arrendamientos Financieros				
DEUDA EXTERNA			0.00	0.00
Organismos Financieros Internacionales				
Deuda Bilateral				
Arrendamientos financieros				
Subtotal CORTO PLAZO			0.00	0.00
<b>LARGO PLAZO</b>				
DEUDA INTERNA			0.00	0.00
Arrendamientos Financieros				
DEUDA EXTERNA			0.00	0.00
Organismos Financieros Internacionales				
Deuda Bilateral				
Arrendamientos financieros				
Subtotal LARGO PLAZO			0.00	0.00
Otros Pasivos	Moneda Nacional		12,285,154.45	8,962,936.41
<b>TOTAL DEUDA Y OTROS PASIVOS</b>			<b>12,285,154.45</b>	<b>8,962,936.41</b>

"Bajo protesta de decir verdad declaramos que los Estados Financieros y sus notas son razonablemente correctos y son responsabilidad del emisor"

  
\_\_\_\_\_  
LIC. CYNTHIA RIVERA ORTIZ  
DIRECTORA ADMINISTRATIVA

  
\_\_\_\_\_  
C. P. GABRIELA NAVARRO MACÍAS  
DIRECTORA GENERAL





**COLEGIO DE ESTUDIOS CIENTIFICOS Y TECNOLOGICOS DEL ESTADO DE  
MORELOS**  
**AVENIDA DE LOS 50 METROS # 100 TORRE II, PLANTA BAJA, LOCALES 5 AL  
10, VILLAS CUERNAVACA, MORELOS, C.P. 62389**  
**CEC990218C58**  
**DIRECCION ADMINISTRATIVA**  
**ESTADO DE ORIGEN Y APLICACION DE RECURSOS**  
**AL 30 ABRIL DE 2017**  
**(Pesos)**

Página: 1 de 1  
 Fecha: 6-Jul-17  
 Hora: 02:14 pm

**ORIGENES**

**ABRIL**


CUENTA	DESCRIPCION	PARCIAL	TOTALES	SUMAS
	<b>1 EXISTENCIA INICIAL</b>		<b>13,225,123.42</b>	
1111	EFFECTIVO	25,200.00		
1112	BANCOS	13,199,923.42		
	<b>3 CUENTAS ACREEDORAS</b>		<b>1,680,354.00</b>	
2111	SERVICIOS PERSONALES POR PAGAR A CORTO PLAZO	55,294.74		
2112	PROVEEDORES POR PAGAR A CORTO PLAZO	211,295.48		
2117	RETENCIONES Y CONTRIBUCIONES POR PAGAR A CORTO PLAZO	1,121,033.07		
2119	OTRAS CUENTAS POR PAGAR A CORTO PLAZO	292,330.71		
2249	OTROS PASIVOS DIFERIDOS A LARGO PLAZO	400.00		
	<b>2 INGRESOS</b>		<b>8,825,112.84</b>	
4170	INGRESOS POR VENTA DE BIENES Y SERVICIOS	71,579.00		
4210	PARTICIPACIONES Y APORTACIONES	8,728,689.21		
4310	INGRESOS FINANCIEROS	5.63		
4390	OTROS INGRESOS Y BENEFICIOS VARIOS	24,839.00		
	<b>SUMAS:</b>		<b>23,730,590.26</b>	


**APLICACION**

**ABRIL**

CUENTA	DESCRIPCION	PARCIAL	TOTALES	SUMAS
	<b>1 EXISTENCIA FINAL</b>		<b>9,070,663.65</b>	
1111	EFFECTIVO	25,200.00		
1112	BANCOS	9,045,463.65		
	<b>3 CUENTAS DEUDORAS</b>		<b>6,813,647.90</b>	
1123	DEUDORES DIVERSOS POR COBRAR A CORTO PLAZO	6,812,919.06		
1124	INGRESOS POR RECUPERAR A CORTO PLAZO	728.73		
3220	RESULTADOS DE EJERCICIOS ANTERIORES	.11		
	<b>2 EGRESOS</b>		<b>7,846,278.71</b>	
5110	SERVICIOS PERSONALES	7,082,680.79		
5120	MATERIALES Y SUMINISTROS	42,964.05		
5130	SERVICIOS GENERALES	576,306.56		
5250	PENSIONES Y JUBILACIONES	144,327.31		
	<b>SUMAS:</b>		<b>23,730,590.26</b>	

"Bajo protesta de decir verdad declaramos que los Estados Financieros y sus notas son razonablemente correctos y son responsabilidad del emisor"

  
 LIC. CYNTHIA RIVERA ORTIZ  
 DIRECTORA ADMINISTRATIVA

  
 C. P. GABRIELA NAVARRO MACIAS  
 DIRECTORA GENERAL

# NOTAS A LOS ESTADOS FINANCIEROS

## a) NOTAS DE DESGLOSE

### 1).- NOTAS AL ESTADO DE SITUACION FINANCIERA

#### ACTIVO

##### 1.- Efectivo y Equivalentes

El anexo de Fondos Fijos representa el monto por área responsable.

FONDOS FIJOS AL 30 DE ABRIL DEL 2017	
ADSCRIPCION	MONTO
DIRECCION GENERAL	7,000
DIRECCION ADMINISTRATIVA	3,000
DIRECCION ACADEMICA	1,200
DIRECCION de PLANEACION	1,000
SUBDIRECCION DE VINCULACIÓN	1,000
TENEXTEPANGO	3,000
YECAPIXTLA	3,000
AYALA	3,000
MARCELINO RODRIGUEZ	3,000
<b>TOTAL FONDOS</b>	<b>25,200</b>

El anexo de Bancos, representa el saldo de cada una de las cuentas bancarias y a qué área o concepto corresponde.

SALDOS DE CUENTAS BANCARIAS AL 30 DE ABRIL 2017			
No. DE CUENTA	BANCO	ADSCRIPCION	SALDO
0151044958	BBVA BANCOMER	INGRESOS	1,280,822.28
0188984328	BBVA BANCOMER	NOMINA	162,172.65
0186374220	BBVA BANCOMER	GASTO	177,893.01
012265281	BBVA BANCOMER	GASTO	680,415.37



SALDOS DE CUENTAS BANCARIAS AL 30 DE ABRIL 2017			
No. DE CUENTA	BANCO	ADSCRIPCION	SALDO
0157448651	BBVA BANCOMER	GASTO	5,006,718.76
0186373194	BBVA BANCOMER	PLANTEL TENEXTEPANGO	64,852.29
0186373739	BBVA BANCOMER	PLANTEL YECAPIXTLA	41,393.84
0186372821	BBVA BANCOMER	PLANTEL EMILIANO ZAPATA	36,135.65
0186373631	BBVA BANCOMER	PLANTEL AYALA	52,089.49
0186373526	BBVA BANCOMER	PLANTEL MARCELINO RODRIGUEZ	57,859.87
0153054624	BBVA BANCOMER	INGRESOS	1,485,110.44
TOTAL BANCOS			9,045,463.65

2.- Derechos a recibir Efectivo y Equivalentes y Bienes o Servicios a Recibir.

El anexo de Deudores Diversos refleja la relación de los mismos y su antigüedad

DEUDORES DIVERSOS						
REPORTE DE ANTIGÜEDAD DE SALDOS AL 30 DE ABRIL DEL 2017						
NOMBRE	ANTIGÜEDAD					TOTAL
	MENOS DE 30 DÍAS	30 DÍAS	60 DÍAS	90 DÍAS	MÁS DE 90 DÍAS	
Gobierno Del Estado de Morelos	187,156				918,278	1,105,434
SEMS Coord. Sec. de Planeación	6,884,369	362,074			967,061	8,213,504
Vidal Arroyo Andrés	4,000					4,000
Programa Bécalos					7,800	7,800
Villalba Flores Carlos Armando	3,480	7,009,750	750			11,239
López de la Cruz Xochiquetzal	5,196					
<b>TOTAL</b>	<b>7,084,201</b>	<b>369,083</b>	<b>750</b>		<b>1,893,139</b>	<b>9,347,174</b>



El anexo de los Depósitos en Garantía refleja la lista de los mismos y su antigüedad.

SALDOS DE DEPOSITOS EN GARANTIA AL 30 DE ABRIL 2017			
FECHA	No DE CHEQUE	DESCRIPCION	IMPORTE
OCTUBRE DE 2001	2696	COM FED DE ELECTRICIDAD PLANTEL YECAPIXTLA	7,898
MAYO DE 2003	4644	NEXTEL DE MEXICO	1,909
SEPTIEMBRE DE 2003	159	CELULAR DIR. GRAL.	2,000
SEPTIEMBRE DE 2005	1969	PEAJES IAVE DIR. GRAL.	2,000
ENERO DE 2006	1970	PEAJES IAVE DIR. GRAL.	2,000
MARZO DE 2009	5969	COM. FED DE ELECTRICIDAD DIR GRAL	19,662
SEPTIEMBRE DE 2011	614	COM FED ELECTRICIDAD MARCELINO RODRIGUEZ	22,336
OCTUBRE DE 2014	4009	CUERNAVACA COORPORATIVO DEL LAGO SA DE CV	62,340
DICIEMBRE DE 2014	7051	COM. FEDERAL DE ELECTRICIDAD PLANTEL YECAPIXTLA	28,416
TOTAL			148,560

## PASIVO

El anexo de Proveedores refleja la relación de los mismos y su antigüedad.

PROVEEDORES						
REPORTE DE ANTIGÜEDAD DE SALDOS AL 30 DE ABRIL DE 2017						
NOMBRE	ANTIGÜEDAD					TOTAL
	MENOS DE 30 DÍAS	30 DÍAS	60 DÍAS	90 DÍAS	MÁS DE 90 DÍAS	
ICSTGEM	144,181	667	558	449	11,840	157,695
SEPROCENTRO SEGURIDAD	98,020					98,020
Núñez Salgado Efraín	37,584					37,584
PEGASO PCS SA de CV	399					399
TOTAL	280,184	667	558	449	11,840	293,698

Los Impuestos y las Retenciones por pagar se liquidarán en el siguiente mes.

IMPUESTOS Y RETENCIONES POR PAGAR						
REPORTE DE ANTIGÜEDAD DE SALDOS AL 30 DE ABRIL DE 2017						
NOMBRE	ANTIGÜEDAD					TOTAL
	MENOS DE 30 DÍAS	30 DÍAS	60 DÍAS	90 DÍAS	MÁS DE 90 DÍAS	
I.S.R. SALARIOS	881,939					881,864
I.S.R. ASIMILADOS	-1,196					-1,196
I.S.R. SERVICIOS PROFESIONALES					-503	-503
I.S.R. ARRENDAMIENTO					4,591	4,591
2% SOBRE NOMINA	124,432	92,632		635,710	384,097	1,236,871
ICSTGEM	683,866				4,592	688,458
CONVENIO AXXA SEGUROS	15					15
CONVENIO FONACOT	774					774
IMSS	208,200					208,200
I.S.R. PENSIONADOS		74				74
<b>TOTAL</b>	<b>1,897,956</b>	<b>92,706</b>		<b>635,710</b>	<b>392,777</b>	<b>3,019,148</b>

El anexo de Acreedores Diversos refleja la relación de los mismos y su antigüedad

ACREEDORES DIVERSOS						
REPORTE DE ANTIGÜEDAD DE SALDOS AL 30 DE ABRIL DEL 2017						
NOMBRE	ANTIGÜEDAD					TOTAL
	MENOS DE 30 DÍAS	30 DÍAS	60 DÍAS	90 DÍAS	MÁS DE 90 DÍAS	
SUIT CECYTER Morelos	13,500					13,500
Fondos Revolventes	1,927					1,927
IMSS, RCV y SAR	969,831					969,831
Domínguez Ramales Ángel					7,800	7,800
Gobierno del Estado de Morelos				2,000,000	600,000	2,600,000
Rabadán Bustos Israel				21		21
Arteaga García Paulino	2,500					2,500
<b>TOTAL</b>	<b>987,758</b>			<b>2,000,021</b>	<b>607,800</b>	<b>3,595,579</b>

El anexo de Depósitos en Garantía por Tiendas Escolares refleja la lista de los Planteles y su fecha de depósito.

SALDOS DE DEPOSITOS EN GARANTIA TIENDAS ESCOLARES AL 31 DE MAYO 2017		
FECHA	DESCRIPCION	IMPORTE
04-feb-13	Plantel Tenextepango	12,700
07-may-13	Plantel Yecapixtla	15,855
04-feb-13	Plantel Emiliano Zapata	5,000
04-feb-13	Plantel Ayala	2,750
16-mar-13	Plantel Marcelino Rodríguez	7,500
TOTAL		43,805



Bajo protesta de decir verdad declaramos que los Estados Financieros y sus Notas son razonablemente correctos y responsabilidad del emisor.