

SUBSECRETARÍA DE EDUCACIÓN MEDIA SUPERIOR  
DIRECCIÓN GENERAL DE EDUCACIÓN TECNOLÓGICA INDUSTRIAL  
COORDINACIÓN DE ORGANISMOS DESCENTRALIZADOS ESTATALES DE CECyTEs



**SEP**

COLEGIO DE ESTUDIOS CIENTÍFICOS Y TECNOLÓGICOS  
DEL ESTADO DE MORELOS

ESTADOS FINANCIEROS

MAYO



2019

	2019	2018		2019	2018
<b>ACTIVO</b>			<b>PASIVO</b>		
<b>ACTIVO CIRCULANTE</b>			<b>PASIVO CIRCULANTE</b>		
EFFECTIVO Y EQUIVALENTES	20,078,916.49	24,846,729.28	CUENTAS POR PAGAR A CORTO PLAZO	7,313,898.06	15,142,822.87
DERECHOS A RECIBIR EFECTIVO O EQUIVALENTES	8,314,914.73	14,948,424.39	PROVISIONES A CORTO PLAZO	1,556,985.02	1,537,790.30
OTROS ACTIVOS CIRCULANTES	146,560.05	146,560.05	<b>TOTAL DE PASIVO CIRCULANTE</b>	<b>8,870,883.08</b>	<b>16,680,613.17</b>
<b>TOTAL DE ACTIVO CIRCULANTE</b>	<b>28,540,391.27</b>	<b>39,941,713.72</b>	<b>PASIVO NO CIRCULANTE</b>		
<b>ACTIVO NO CIRCULANTE</b>			PASIVOS DIFERIDOS A LARGO PLAZO	53,895.00	50,895.00
BIENES INMUEBLES, INFRAESTRUCTURA Y CONSTRUCCIONES EN PROCESO	136,829,133.76	133,947,538.44	<b>TOTAL DE PASIVO NO CIRCULANTE</b>	<b>53,895.00</b>	<b>50,895.00</b>
BIENES MUEBLES	33,544,698.34	33,532,862.34			
ACTIVOS INTANGIBLES	1,161,527.08	1,161,527.08	<b>TOTAL DE PASIVO</b>	<b>8,924,778.08</b>	<b>16,731,508.17</b>
DEPRECIACION, DETERIORO Y AMORTIZACION ACUMULADA DE BIENES	(36,231,676.78)	(36,230,552.78)	<b>HACIENDA PUBLICA/PATRIMONIO</b>		
<b>TOTAL DE ACTIVO NO CIRCULANTE</b>	<b>135,303,682.40</b>	<b>132,411,375.08</b>	<b>PATRIMONIO CONTRIBUIDO</b>	<b>166,909,094.87</b>	<b>164,027,499.55</b>
<b>TOTAL DE ACTIVO</b>	<b>163,844,073.67</b>	<b>172,353,088.80</b>	APORTACIONES	146,651,878.46	146,651,878.46
			DONACIONES DE CAPITAL	20,257,216.41	17,375,621.09
			<b>HACIENDA PUBLICA /PATRIMONIO GENERADO</b>	<b>(11,989,799.28)</b>	<b>(8,405,918.92)</b>
			RESULTADOS DEL EJERCICIO (AHORRO/DESAHORRO)	13,675,288.36	0.00
			RESULTADOS DE EJERCICIOS ANTERIORES	(25,665,087.64)	(27,032,961.39)
			<b>TOTAL DE HACIENDA PUBLICA/PATRIMONIO</b>	<b>154,919,295.59</b>	<b>155,621,580.63</b>
			<b>TOTAL DE PASIVO Y HACIENDA PUBLICA / PATRIMONIO</b>	<b>163,844,073.67</b>	<b>172,353,088.80</b>

DIRECTORA ADMINISTRATIVA

C. P. SONIA VELASCO VALLADARES

DIRECTORA GENERAL

D.D.E. SUSANA DOMINGUEZ IZAGUIRRE

	2019	2018
<b>INGRESOS Y OTROS BENEFICIOS</b>	<b>11,775,056.55</b>	<b>135,227,825.00</b>
<b>INGRESOS DE GESTION</b>	<b>469,124.24</b>	<b>15,337,042.84</b>
INGRESOS POR VENTA DE BIENES Y SERVICIOS	469,124.24	15,337,042.84
<b>PARTICIPACIONES, APORTACIONES, TRANSFERENCIAS, ASIGNACIONES, SUBSIDIOS Y OTRAS AYUDAS</b>	<b>11,305,932.31</b>	<b>119,890,782.16</b>
TRANSFERENCIAS, ASIGNACIONES, SUBSIDIOS Y OTRAS AYUDAS	11,305,932.31	119,890,782.16
<b>TOTAL DE INGRESOS Y OTROS BENEFICIOS</b>	<b>11,775,056.55</b>	<b>135,227,825.00</b>
<b>GASTOS Y OTRAS PERDIDAS</b>	<b>8,359,595.51</b>	<b>116,600,782.53</b>
<b>GASTOS DE FUNCIONAMIENTO</b>	<b>8,055,841.39</b>	<b>108,002,002.64</b>
SERVICIOS PERSONALES	6,292,409.57	94,742,099.51
MATERIALES Y SUMINISTROS	176,952.23	2,421,323.63
SERVICIOS GENERALES	1,586,479.59	10,838,579.50
<b>TRANSFERENCIAS, ASIGNACIONES, SUBSIDIOS Y OTRAS AYUDAS</b>	<b>303,754.12</b>	<b>4,410,442.31</b>
AYUDAS SOCIALES	0.00	10,000.00
PENSIONES Y JUBILACIONES	303,754.12	4,400,442.31
<b>OTROS GASTOS Y PERDIDAS EXTRAORDINARIAS</b>	<b>0.00</b>	<b>4,188,337.58</b>
ESTIMACIONES, DEPRECIACIONES, DETERIOROS, OBSOLESCENCIA Y AMORTIZACIONES	0.00	4,188,337.58
<b>TOTAL DE GASTOS Y OTRAS PERDIDAS</b>	<b>8,359,595.51</b>	<b>116,600,782.53</b>
<b>RESULTADOS DEL EJERCICIO (AHORRO/DESAHORRO)</b>	<b>3,415,461.04</b>	<b>18,627,042.47</b>


\*No se incluye: Utilidades e Intereses. Por regla de presentación se revelan como Ingresos Financieros.

"Bajo protesta de decir verdad declaramos que los Estados Financieros y sus notas son razonablemente correctos y son responsabilidad del emisor"


---

**C. P. SONIA VELASCO VALLADARES**  
 DIRECTORA ADMINISTRATIVA


---

**D.D.E. SUSANA DOMINGUEZ IZAGUIRRE**  
 DIRECTORA GENERAL

ESTADO DE VARIACION EN LA HACIENDA PUBLICA MAYO DE 2019  
(Pesos)

Fecha de impresión  
20/06/2019 19:18:23

Concepto	Hacienda Pública /Patrimonio Contribuido	Hacienda Pública /Patrimonio Generado de Ejercicios Anteriores	Hacienda Pública /Patrimonio Generado del Ejercicio	Ajustes por Cambios de Valor	Total
<b>RECTIFICACIONES DE RESULTADOS DE EJERCICIOS ANTERIORES</b>					
PATRIMONIO NETO INICIAL AJUSTADO DEL EJERCICIO 2018	164,027,499.55	0.00	0.00	0.00	164,027,499.55
APORTACIONES	146,651,878.46	0.00	0.00	0.00	146,651,878.46
DONACIONES DE CAPITAL	17,375,621.09	0.00	0.00	0.00	17,375,621.09
VARIACION DE LA HACIENDA PÚBLICA/PATRIMONIO NETO DEL EJERCICIO 2018	0.00	(8,405,918.92)	0.00	0.00	(8,405,918.92)
RESULTADO DEL EJERCICIO (AHORRO/DESAHORRO)	0.00	18,627,042.47	0.00	0.00	18,627,042.47
RESULTADO DE EJERCICIOS ANTERIORES	0.00	(27,032,961.39)	0.00	0.00	(27,032,961.39)
<b>SALDO NETO EN LA HACIENDA PÚBLICA / PATRIMONIO MAYO 2018</b>	<b>164,027,499.55</b>	<b>(8,405,918.92)</b>	<b>0.00</b>	<b>0.00</b>	<b>155,621,580.63</b>
<b>CAMBIOS EN LA HACIENDA PÚBLICA / PATRIMONIO NETO DEL EJERCICIO 2019</b>					
APORTACIONES	146,651,878.46	0.00	0.00	0.00	146,651,878.46
DONACIONES DE CAPITAL	20,257,216.41	0.00	0.00	0.00	20,257,216.41
VARIACION DE LA HACIENDA PÚBLICA/PATRIMONIO NETO DEL EJERCICIO 2019	0.00	0.00	0.00	0.00	0.00
RESULTADO DEL EJERCICIO (AHORRO/DESAHORRO)	0.00	0.00	0.00	0.00	0.00
<b>SALDO NETO EN LA HACIENDA PÚBLICA / PATRIMONIO MAYO 2019</b>	<b>166,909,094.87</b>	<b>0.00</b>	<b>0.00</b>	<b>0.00</b>	<b>166,909,094.87</b>

"Bajo protesta de decir verdad declaramos que los Estados Financieros y sus notas son razonablemente correctos y son responsabilidad del emisor"



C. P. SONIA VELASCO VALLADARES  
DIRECTORA ADMINISTRATIVA



D.D.E. SUSANA DOMINGUEZ IZAGUIRRE  
DIRECTORA GENERAL

	Origen	Aplicación
<b>ACTIVO</b>	<b>8,509,015.13</b>	<b>0.00</b>
<b>ACTIVO CIRCULANTE</b>	<b>11,401,322.45</b>	<b>0.00</b>
EFFECTIVO Y EQUIVALENTES	4,767,812.79	0.00
DERECHOS A RECIBIR EFECTIVO O EQUIVALENTES	6,633,509.66	0.00
DERECHOS A RECIBIR BIENES O SERVICIOS	0.00	0.00
INVENTARIO	0.00	0.00
ALMACENES	0.00	0.00
OTROS ACTIVOS CIRCULANTES	0.00	0.00
<b>ACTIVO NO CIRCULANTE</b>	<b>0.00</b>	<b>2,892,307.32</b>
BIENES INMUEBLES, INFRAESTRUCTURA Y CONSTRUCCIONES EN PROCESO	0.00	2,881,595.32
BIENES MUEBLES	0.00	11,836.00
ACTIVOS INTANGIBLES	0.00	0.00
DEPRECIACION, DETERIORO Y AMORTIZACION ACUMULADA DE BIENES	1,124.00	0.00
ACTIVOS DIFERIDOS	0.00	0.00
ESTIMACION POR PERDIDA O DETERIORO DE ACTIVOS NO CIRCULANTES	0.00	0.00
OTROS ACTIVOS NO CIRCULANTES	0.00	0.00
<b>PASIVO</b>	<b>7,806,730.09</b>	<b>0.00</b>
<b>PASIVO CIRCULANTE</b>	<b>7,809,730.09</b>	<b>0.00</b>
CUENTAS POR PAGAR A CORTO PLAZO	7,828,924.81	0.00
DOCUMENTOS POR PAGAR A CORTO PLAZO	0.00	0.00
PORCION A CORTO PLAZO DE LA DEUDA PUBLICA A LARGO PLAZO	0.00	0.00
TITULOS Y VALORES A CORTO PLAZO	0.00	0.00
PASIVOS DIFERIDOS A CORTO PLAZO	0.00	0.00
FONDOS BIENES DE TERCEROS EN GARANTIA Y/O ADMINISTRACION A CORTO PLAZO	0.00	0.00
PROVISIONES A CORTO PLAZO	0.00	19,194.72
OTROS PASIVOS A CORTO PLAZO	0.00	0.00
<b>PASIVO NO CIRCULANTE</b>	<b>0.00</b>	<b>3,000.00</b>
CUENTAS POR PAGAR A LARGO PLAZO	0.00	0.00
DOCUMENTOS POR PAGAR A LARGO PLAZO	0.00	0.00
DEUDA PUBLICA A LARGO PLAZO	0.00	0.00
PASIVOS DIFERIDOS A LARGO PLAZO	0.00	3,000.00
FONDOS Y BIENES DE TERCEROS EN GARANTIA Y/O ADMINISTRACION A LARGO PLAZO	0.00	0.00
PROVISIONES A LARGO PLAZO	0.00	0.00
<b>HACIENDA PUBLICA/PATRIMONIO</b>	<b>702,285.04</b>	<b>0.00</b>
<b>PATRIMONIO CONTRIBUIDO</b>	<b>0.00</b>	<b>2,881,595.32</b>
APORTACIONES	0.00	0.00
DONACIONES DE CAPITAL	0.00	2,881,595.32
ACTUALIZACION DE HACIENDA PUBLICA/PATRIMONIO	0.00	0.00
<b>HACIENDA PUBLICA /PATRIMONIO GENERADO</b>	<b>3,583,880.36</b>	<b>0.00</b>
RESULTADOS DEL EJERCICIO (AHORRO/DESAHORRO)	4,951,754.11	0.00
RESULTADOS DE EJERCICIOS ANTERIORES	0.00	1,367,873.75
REVALUOS	0.00	0.00
RESERVAS	0.00	0.00
RECTIFICACIONES DE RESULTADOS DE EJERCICIOS ANTERIORES	0.00	0.00
<b>EXCESO O INSUFICIENCIA EN LA ACTUALIZACION DE LA HACIENDA PUBLICA/PATRIMONIO</b>	<b>0.00</b>	<b>0.00</b>
RESULTADOS POR POSICION MONETARIA	0.00	0.00
RESULTADO POR TENENCIA DE ACTIVOS NO MONETARIOS	0.00	0.00

"Bajo protesta de decir verdad declaramos que los Estados Financieros y sus notas son razonablemente correctos y son responsabilidad del emisor"

DIRECTORA ADMINISTRATIVA

C. P. SONIA VELASCO VALLADARES

DIRECTORA GENERAL

D.D.E. SUSANA DOMINGUEZ IZAGUIRRE

	2019	2018
<b>FLUJOS DE EFECTIVO DE LAS ACTIVIDADES DE OPERACION</b>		
<b>ORIGEN</b>	<b>(55,919,631.58)</b>	<b>(135,227,825.00)</b>
INGRESOS POR VENTA DE BIENES Y SERVICIOS	(6,221,606.39)	(15,337,042.84)
TRANSFERENCIAS, ASIGNACIONES, SUBSIDIOS Y OTRAS AYUDAS	(49,698,025.19)	(119,890,782.16)
OTROS ORIGENES DE OPERACION	0.00	0.00
<b>APLICACION</b>	<b>42,244,343.22</b>	<b>116,600,782.53</b>
SERVICIOS PERSONALES	36,074,745.23	94,742,099.51
MATERIALES Y SUMINISTROS	620,162.14	2,421,323.63
SERVICIOS GENERALES	3,931,538.42	10,838,579.50
AYUDAS SOCIALES	0.00	10,000.00
PENSIONES Y JUBILACIONES	1,616,773.43	4,400,442.31
OTRAS APLICACIONES DE OPERACION	1,124.00	4,188,337.58
<b>FLUJOS NETOS DE EFECTIVO DE LAS ACTIVIDADES DE OPERACION</b>	<b>(98,163,974.80)</b>	<b>(251,828,607.53)</b>
<b>FLUJOS DE EFECTIVO DE LAS ACTIVIDADES DE INVERSION</b>		
<b>ORIGEN</b>	<b>75,040,513.08</b>	<b>147,506,359.52</b>
BIENES INMUEBLES, INFRAESTRUCTURA Y CONSTRUCCIONES EN PROCESO	2,881,595.32	133,947,538.44
BIENES MUEBLES	11,836.00	33,532,862.34
OTROS ORIGENES DE INVERSION	72,147,081.76	(19,974,041.26)
<b>APLICACION</b>	<b>78,781,715.42</b>	<b>147,506,359.52</b>
BIENES INMUEBLES, INFRAESTRUCTURA Y CONSTRUCCIONES EN PROCESO	0.00	133,947,538.44
BIENES MUEBLES	0.00	33,532,862.34
OTRAS APLICACIONES DE INVERSION	78,781,715.42	(19,974,041.26)
<b>FLUJOS NETOS DE EFECTIVO DE LAS ACTIVIDADES DE INVERSION</b>	<b>(3,741,202.34)</b>	<b>0.00</b>
<b>FLUJOS DE EFECTIVO DE LAS ACTIVIDADES DE FINANCIAMIENTO</b>		
<b>ORIGEN</b>	<b>56,123,499.84</b>	<b>137,933,153.04</b>
ENDEUDAMIENTO NETO	0.00	0.00
INTERNA	0.00	0.00
OTROS ORIGENES DE FINANCIAMIENTO	56,123,499.84	137,933,153.04
<b>APLICACION</b>	<b>63,930,229.93</b>	<b>132,225,262.99</b>
SERVICIOS DE LA DEUDA	0.00	0.00
INTERNA	0.00	0.00
OTRAS APLICACIONES DE FINANCIAMIENTO	63,930,229.93	132,225,262.99
<b>FLUJOS NETOS DE EFECTIVO DE LAS ACTIVIDADES DE FINANCIAMIENTO</b>	<b>(7,806,730.09)</b>	<b>5,707,890.05</b>
<b>INCREMENTO / DISMINUCION NETA EN EL EFECTIVO Y EQUIVALENTES AL EFECTIVO</b>	<b>44,925,645.77</b>	<b>33,828,080.81</b>
<b>EFECTIVO Y EQUIVALENTES AL EFECTIVO AL INICIO DEL PERIODO</b>	<b>24,846,729.28</b>	<b>8,981,351.53</b>
<b>EFECTIVO Y EQUIVALENTES AL EFECTIVO AL FINAL DEL PERIODO</b>	<b>20,078,916.49</b>	<b>24,846,729.28</b>

"Bajo protesta de decir verdad declaramos que los Estados Financieros y sus notas son razonablemente correctos y son responsabilidad del emisor"

DIRECTORA ADMINISTRATIVA

C. P. SONIA VELASCO VALLADARES


DIRECTORA GENERAL

D.D.E. SUSANA DOMINGUEZ IZAGUIRRE

**COLEGIO DE ESTUDIOS CIENTIFICOS Y TECNOLOGICOS DEL ESTADO DE MORELOS**  
**DIRECCION ADMINISTRATIVA**  
**ESTADO ANALÍTICO DEL ACTIVO**  
**DEL 1 DE MAYO AL 31 DE MAYO DE 2019**  
**(Pesos)**

Concepto	Saldo Inicial	Cargos del Periodo	Abonos del Periodo	Saldo Final	Variación del Periodo
<b>ACTIVO</b>	166,081,748.83	81,528,791.03	83,766,466.19	163,844,073.67	(2,237,675.16)
<b>ACTIVO CIRCULANTE</b>	30,780,765.43	81,526,092.03	83,766,466.19	28,540,391.27	(2,240,374.16)
EFFECTIVO Y EQUIVALENTES	5,750,298.58	68,695,120.62	54,366,502.71	20,078,916.49	14,328,617.91
DERECHOS A RECIBIR EFECTIVO O EQUIVALENTES	24,883,906.80	12,830,971.41	29,399,963.48	8,314,914.73	(16,568,992.07)
DERECHOS A RECIBIR BIENES O SERVICIOS	0.00	0.00	0.00	0.00	0.00
INVENTARIO	0.00	0.00	0.00	0.00	0.00
ALMACENES	0.00	0.00	0.00	0.00	0.00
OTROS ACTIVOS CIRCULANTES	146,560.05	0.00	0.00	146,560.05	0.00
<b>ACTIVO NO CIRCULANTE</b>	135,300,983.40	2,699.00	0.00	135,303,682.40	2,699.00
BIENES INMUEBLES, INFRAESTRUCTURA Y CONSTRUCCIONES EN PROCESO	136,829,133.76	0.00	0.00	136,829,133.76	0.00
BIENES MUEBLES	33,541,999.34	2,699.00	0.00	33,544,698.34	2,699.00
ACTIVOS INTANGIBLES	1,161,527.08	0.00	0.00	1,161,527.08	0.00
DEPRECIACION, DETERIORO Y AMORTIZACION ACUMULADA DE BIENES	(36,231,676.78)	0.00	0.00	(36,231,676.78)	0.00
ACTIVOS DIFERIDOS	0.00	0.00	0.00	0.00	0.00
ESTIMACION POR PERDIDA O DETERIORO DE ACTIVOS NO CIRCULANTES	0.00	0.00	0.00	0.00	0.00
OTROS ACTIVOS NO CIRCULANTES	0.00	0.00	0.00	0.00	0.00

"Bajo protesta de decir verdad declaramos que los Estados Financieros y sus notas son razonablemente correctos y son responsabilidad del emisor"

  
 \_\_\_\_\_  
**C. P. SONIA VELASCO VALLADARES**  
 DIRECTORA ADMINISTRATIVA

  
 \_\_\_\_\_  
**D.D.E. SUSANA DOMINGUEZ IZAGUIRRE**  
 DIRECTORA GENERAL

ESTADO ANALITICO DE LA DEUDA Y OTROS PASIVOS DE MAYO DE 2019  
(Pesos)

DENOMINACION DE LAS DEUDAS	MONEDA DE CONTRATACION	INSTITUCION O PAIS ACREEDOR	SALDO INICIAL DEL PERIODO	SALDO FINAL AL PERIODO
<b>DEUDA PÚBLICA</b>				
<b>CORTO PLAZO</b>				
<b>DEUDA INTERNA</b>				
Arrendamientos Financieros			0.00	0.00
<b>DEUDA EXTERNA</b>				
Organismos Financieros Internacionales			0.00	0.00
Deuda Bilateral				
Arrendamientos financieros				
<i>Subtotal CORTO PLAZO</i>			0.00	0.00
<b>LARGO PLAZO</b>				
<b>DEUDA INTERNA</b>				
Arrendamientos Financieros			0.00	0.00
<b>DEUDA EXTERNA</b>				
Organismos Financieros Internacionales			0.00	0.00
Deuda Bilateral				
Arrendamientos financieros				
<i>Subtotal LARGO PLAZO</i>			0.00	0.00
Otros Pasivos	Moneda Nacional		14,581,454.28	8,924,778.08
<b>TOTAL DEUDA Y OTROS PASIVOS</b>			<b>14,581,454.28</b>	<b>8,924,778.08</b>

"Bajo protesta de decir verdad declaramos que los Estados Financieros y sus notas son razonablemente correctos y son responsabilidad del emisor"



\_\_\_\_\_  
C. P. SONIA VELASCO VALLADARES  
DIRECTORA ADMINISTRATIVA



\_\_\_\_\_  
D.D.E. SUSANA DOMINGUEZ IZAGUIRRE  
DIRECTORA GENERAL




**DIRECCION ADMINISTRATIVA**  
**ESTADO DE ORIGEN Y APLICACION DE RECURSOS**  
**AL 31 MAYO DE 2019**  
**(Pesos)**

ORIGENES			MAYO	
CUENTA	DESCRIPCION	PARCIAL	TOTALES	SUMAS
	<b>1</b> <b>EXISTENCIA INICIAL</b>		<b>5,750,298.58</b>	
1111	EFFECTIVO	25,200.00		
1112	BANCOS	5,725,098.58		
	<b>3</b> <b>CUENTAS ACREEDORAS</b>		<b>16,595,293.11</b>	
1123	DEUDORES DIVERSOS POR COBRAR A CORTO PLAZO	16,568,801.50		
1129	OTROS DERECHOS A RECIBIR EFECTIVO O EQUIVALENTES A CORTO PLAZO	190.57		
2115	TRANSFERENCIAS OTORGADAS POR PAGAR A CORTO PLAZO	3,566.32		
2179	OTRAS PROVISIONES A CORTO PLAZO	19,194.72		
3220	RESULTADOS DE EJERCICIOS ANTERIORES	3,540.00		
	<b>2</b> <b>INGRESOS</b>		<b>11,775,056.55</b>	
4170	INGRESOS POR VENTA DE BIENES Y SERVICIOS	469,124.24		
4220	TRANSFERENCIAS, ASIGNACIONES, SUBSIDIOS Y OTRAS AYUDAS	11,305,932.31		
			<b>SUMAS:</b>	<b>34,120,648.24</b>

APLICACION			MAYO	
CUENTA	DESCRIPCION	PARCIAL	TOTALES	SUMAS
	<b>1</b> <b>EXISTENCIA FINAL</b>		<b>20,078,916.49</b>	
1111	EFFECTIVO	26,200.00		
1112	BANCOS	20,052,716.49		
	<b>3</b> <b>CUENTAS DEUDORAS</b>		<b>5,682,136.24</b>	
1246	MAQUINARIA OTROS EQUIPOS Y HERRAMIENTAS	2,699.00		
2111	SERVICIOS PERSONALES POR PAGAR A CORTO PLAZO	410,638.02		
2112	PROVEEDORES POR PAGAR A CORTO PLAZO	62,193.34		
2117	RETENCIONES Y CONTRIBUCIONES POR PAGAR A CORTO PLAZO	1,203,993.88		
2119	OTRAS CUENTAS POR PAGAR A CORTO PLAZO	4,002,612.00		
	<b>2</b> <b>EGRESOS</b>		<b>8,359,595.51</b>	
5110	SERVICIOS PERSONALES	6,292,409.57		
5120	MATERIALES Y SUMINISTROS	176,952.23		
5130	SERVICIOS GENERALES	1,586,479.59		
5250	PENSIONES Y JUBILACIONES	303,754.12		
			<b>SUMAS:</b>	<b>34,120,648.24</b>

"Bajo protesta de decir verdad declaramos que los Estados Financieros y sus notas son razonablemente correctos y son responsabilidad del emisor"

  
 C. P. SONIA VELASCO VALLADARES  
 DIRECTORA ADMINISTRATIVA

  
 D.D.E. SUSANA DOMINGUEZ IZAGUIRRE  
 DIRECTORA GENERAL

# NOTAS A LOS ESTADOS FINANCIEROS

## a) NOTAS DE DESGLOSE

### I).- NOTAS AL ESTADO DE SITUACION FINANCIERA

#### ACTIVO


##### 1.- Efectivo y Equivalentes

El anexo de Fondos Fijos representa el monto por área responsable.

FONDO FIJOS AL 31 DE MAYO 2019	
ADSCRIPCION	MONTO
DIRECCION GENERAL	7,000
DIRECCION ADMINISTRATIVA	3,000
DIRECCION ACADEMICA	1,200
SUBDIRECCION DE PLANEACION	1,000
DIRECCION DE VINCULACION	1,000
PLANTEL TENEXTEPANGO	3,000
PLANTEL YECAPIXTLA	3,000
PLANTEL EMILIANO ZAPATA	4,000
PLANTEL MARCELINO RODRIGUEZ	3,000
<b>TOTAL FONDOS</b>	<b>26,200</b>

El anexo de Bancos, representa el saldo de cada una de las cuentas bancarias y a qué área o concepto corresponde.

CUENTAS BANCARIAS SALDOS AL 31 DE MAYO 2019			
No. DE CUENTA	BANCO	ADSCRIPCION	SALDO
0188984328	BBVA BANCOMER	NOMINA	862,418
0157448651	BBVA BANCOMER	GASTO	4,772,900
0186373194	BBVA BANCOMER	PLANTEL TENEXTEPANGO	40,885
0186373739	BBVA BANCOMER	PLANTEL YECAPIXTLA	68,614
0186372821	BBVA BANCOMER	PLANTEL EMILIANO ZAPATA	35,460
0186373631	BBVA BANCOMER	PLANTEL AYALA	42,928
0186373526	BBVA BANCOMER	PLANTEL MARCELINO RODRIGUEZ	35,756
0153054624	BBVA BANCOMER	INGRESOS	50,000
0111754343	BBVA BANCOMER	CONCENTRADORA 2018	50,000



No. DE CUENTA	BANCO	ADSCRIPCION	SALDO
0111357077	BBVA BANCOMER	NÓMINA 2018	427,059
0111356992	BBVA BANCOMER	GASTO FEDERAL 2018	53,980
0111356917	BBVA BANCOMER	GASTO ESTATAL 2018	105,478
0112669617	BBVA BANCOMER	CONCENTRADORA 2019	50,000
0112670321	BBVA BANCOMER	NOMINA 2019	11,261,031
0112669536	BBVA BANCOMER	GASTO FEDERAL 2019	344,887
0112670232	BBVA BANCOMER	GASTO ESTATAL 2019	1,731,603
0112817233	BBVA BANCOMER	RECURSO PROPIO 2019	119,718
<b>TOTAL BANCOS</b>			<b>20,052,716</b>

## 2.- Derechos a recibir Efectivo y Equivalentes y Bienes o Servicios a Recibir.

El anexo de Deudores Diversos refleja la relación de los mismos y su antigüedad

DEUDORES DIVERSOS						
SALDOS AL 31 DE MAYO DEL 2019						
NOMBRE	ANTIGÜEDAD					TOTAL
	MENOS DE 30 DÍAS	30 DÍAS	60 DÍAS	90 DÍAS	MÁS DE 90 DÍAS	
Gobierno del Estado de Morelos	535,179				1,974,278	2,509,457
SEMS Coord. Sec de Planeación					4,028,239	4,028,239
Nájera Medina Norma Edith	1,380					1,380
Fuentes Jaimes Ma Dolores		8,500				8,500
Pastrana Avilez Alexis	15,000					15,000
Domínguez Izaguirre Susana	1,000					1,000
Ibarra Soto Sandra Patricia	12,000					12,000
Bahena Bahena Ignacio	2,000					2,000
<b>TOTAL</b>	<b>566,559</b>	<b>8,500</b>			<b>6,002,517</b>	<b>6,577,576</b>

El anexo de los Depósitos en Garantía refleja la lista de los mismos y su antigüedad

DEPOSITOS EN GARANTIA			
SALDOS DE AL 31 DE MAYO 2019			
FECHA	No DE CHEQUE	DESCRIPCION	IMPORTE
OCTUBRE DE 2001	2696	COM FED DE ELECTRICIDAD (PLANTEL YECAPIXTLA)	7,898
MAYO DE 2003	4644	AT&T COMUNICACIONES DIGITALES, S DE R L	1,909
SEPTIEMBRE DE 2003	159	RADIOMOVIL DIPSA SA DE CV (CELULAR DIR. GRAL.)	2,000
SEPTIEMBRE DE 2005	1969	I+D MEXICO SA DE CV (TARJETAS IAVE)	2,000
MARZO DE 2009	5969	COM. FED DE ELECTRICIDAD (DIR GRAL)	19,662
SEPTIEMBRE DE 2011	614	COM FED ELECTRICIDAD (PLANTEL MARCELINO RDGUEZ)	22,336

FECHA	No DE CHEQUE	DESCRIPCION	IMPORTE
OCTUBRE DE 2014	4009	CUERNAVACA COORPORATIVO DEL LAGO SA DE CV	62,340
DICIEMBRE DE 2014	7051	COM. FEDERAL DE ELECTRICIDAD PLANTEL YECAPIXTLA	28,416
TOTAL			146,560

## PASIVO

El anexo de Servicios Personales por Pagar refleja la relación de los mismos y su antigüedad

SERVICIOS PERSONALES POR PAGAR A CORTO PLAZO						
SALDOS AL 31 DE MAYO DE 2019						
NOMBRE	ANTIGÜEDAD					TOTAL
	MENOS DE 30 DÍAS	30 DÍAS	60 DÍAS	90 DÍAS	MÁS DE 90 DÍAS	
SUELDOS	79,002	80,427	79,072	79,072	1,292,713	1,610,285
ICSTGEM	82,318	1,355	1,355	1,355	13,534	99,736
INSTITUTO MEXICANO DEL SEGURO SOCIAL	797,984					797,984
AGUINALDO					56,593	56,593
<b>TOTAL</b>	<b>959,123</b>	<b>81,782</b>	<b>80,427</b>	<b>80,427</b>	<b>1,362,840</b>	<b>2,564,598</b>

El anexo de Proveedores refleja la relación de los mismos y su antigüedad

PROVEEDORES						
SALDOS AL 31 DE MAYO DE 2019						
NOMBRE	ANTIGÜEDAD					TOTAL
	MENOS DE 30 DÍAS	30 DÍAS	60 DÍAS	90 DÍAS	MÁS DE 90 DÍAS	
Díaz Valverde Abel					60,320	60,320
ICSTGEM					11,792	11,792
Ocampo Ángulo Verónica	21,250					21,250
Abastecedora Olinka, SA de CV	369					369
Lira Bonilla Marcos Elvis	6,200					6,200
Palacios Salazar Ricardo	19,488					19,488
Construcciones KYART, SA de CV	60,096					60,096
Patiño Guzmán José Luis	1,438					1,438
<b>TOTAL</b>	<b>108,841</b>				<b>72,112</b>	<b>180,954</b>

Los Impuestos y las Retenciones por pagar se liquidarán en el siguiente mes

IMPUESTOS Y RETENCIONES POR PAGAR						
SALDOS AL 31 DE MAYO DE 2019						
NOMBRE	ANTIGÜEDAD					TOTAL
	MENOS DE 30 DÍAS	30 DÍAS	60 DÍAS	90 DÍAS	MÁS DE 90 DÍAS	
I.S.R. SALARIOS	669,854					669,854
I.S.R. ASIMILADOS	-91				-6,541	-6,632
I.S.R. SERVICIOS PROFESIONALES					-502	-502
I.S.R. ARRENDAMIENTO					4,592	4,592
2% SOBRE NOMINA	106,168				1,019,807	1,166,525
ICSTGEM					345	345
CONVENIO FONACOT					774	774
CONVENIO AXA SEGUROS	4,836					4,836
IMSS, RCV	162,416					162,416
PENSIONES ALIMENTICIAS	7,039					7,039
<b>TOTAL</b>	<b>950,221</b>				<b>1,018,474</b>	<b>1,968,696</b>

El anexo de Acreedores Diversos refleja la relación de los mismos y su antigüedad

ACREEDORES DIVERSOS						
SALDOS AL 31 DE MAYO DEL 2019						
NOMBRE	ANTIGÜEDAD					TOTAL
	MENOS DE 30 DÍAS	30 DÍAS	60 DÍAS	90 DÍAS	MÁS DE 90 DÍAS	
IMSS, RCV y SAR					-8,536	-8,536
Gobierno del Estado de Morelos					2,600,000	2,600,000
Domínguez Izaguirre Susana	1,052					1,584
<b>TOTAL</b>	<b>1,052</b>				<b>2,591,464</b>	<b>6,592,516</b>

El anexo de Depósitos en Garantía por Tiendas Escolares refleja la lista de los Planteles y su fecha de depósito.

SALDOS DE DEPOSITOS EN GARANTIA POR TIENDAS ESCOLARES		
AL 31 DE MAYO 2019		
FECHA	DESCRIPCION	IMPORTE
04-feb-13	Plantel Tenextepango	13,700
07-may-13	Plantel Yecapixtla	12,855
04-feb-13	Plantel Emiliano Zapata	7,800
04-feb-13	Plantel Ayala	2,750
16-mar-13	Plantel Marcelino Rodríguez	500
14-feb-18	Adame Males Rubén Ernesto	2,400

SALDOS DE DEPOSITOS EN GARANTIA POR TIENDAS ESCOLARES		
AL 31 DE MAYO 2019		
FECHA	DESCRIPCION	IMPORTE
16-feb-18	Hernández Vera Zuleyn Metabel	3,000
28-feb-18	Jaime Rosas Edith Karina	4,000
12-mar-18	Mejía López Edgar Rodolfo	490
31-ago-18	Salazar Sánchez Beatriz	2,900
28-feb-19	Barrera Lara Karent Zuleyma	2,000
28-feb-19	Yañez Martínez Francisco	1,500
TOTAL		53,895

Bajo protesta de decir verdad declaramos que los Estados Financieros y sus Notas son razonablemente correctos y responsabilidad del emisor.