



SEP

SUBSECRETARIA DE EDUCACIÓN MEDIA SUPERIOR
DIRECCIÓN GENERAL DE EDUCACIÓN TECNOLÓGICA INDUSTRIAL
COORDINACIÓN DE ORGANISMOS DESCENTRALIZADOS ESTATALES DE CECyTES

COLEGIO DE ESTUDIOS CIENTIFICOS Y TECNOLOGICOS
DEL ESTADO DE MORELOS

ESTADOS FINANCIEROS

JUNIO



CECYTE
Morelos

2015



SEP



COLEGIO DE ESTUDIOS CIENTIFICOS Y TECNOLOGICOS DEL ESTADO DE MORELOS

ESTADO DE SITUACION FINANCIERA
 AL 31 DE JUNIO DEL 2015

CONCEPTO	JUNIO	MAYO		JUNIO	MAYO
ACTIVO CIRCULANTE			PASIVO CIRCULANTE		
FONDO REVOLVENTE (FIJO)	29,200.00	29,200	SERVICIOS PERSONALES POR PAGAR	690,741	695,320
BANCOS	11,011,040.78	9,537,245	PROVEEDORES	424,956	306,520
DEUDORES DIVERSOS	2,121,912.76	2,593,883	RETENCIONES Y CONTRIBUCIONES POR PAGAR	1,647,414	1,406,585
CREDITO AL SALARIO	1,735,467.46	1,735,467	ACREEDORES	874,581	622,022
SUBSIDIO AL EMPLEO	3,767.13	2,651			
DEPOSITOS EN GARANTIA	148,560.05	148,560	TOTAL PASIVO A CORTO PLAZO	3,637,692	3,030,447
			PASIVO NO CIRCULANTE		
			DEPOSITOS EN GARANTIA	33,605	33,605
TOTAL ACTIVO CIRCULANTE	15,049,948	14,047,007	TOTAL PASIVO A LARGO PLAZO	33,605	33,605
ACTIVO NO CIRCULANTE			HACIENDA PUBLICA / PATRIMONIO		
TERRENO	55,157,075	55,157,075	PATRIMONIO	135,710,253	135,710,253
EDIFICIOS Y CONSTRUCCIONES	53,004,331	53,004,331	RESULTADO DEL EJERCICIO AHORRO/DESAHORRO	8,719,602	8,019,891
MOBILIARIO Y EQUIPO DE ADMINISTRACION	18,008,536	17,704,521	RESULTADO DE EJERCICIOS ANTERIORES	-14,678,357	-14,678,357
MOBILIARIO Y EQUIPO EDUCACIONAL	7,122,714	7,122,714			
EQUIPO E INSTRUMENTAL DE LABORATORIO	1,421,040	1,421,040			
EQUIPO DE TRANSPORTE	483,900	483,900			
MAQUINARIA, OTROS EQUIPOS Y HERRAMIENTAS	1,046,709	1,046,709			
ACTIVOS INTANGIBLES	1,618,624	1,618,624			
DEPRECIACION ACUMULADA	-19,490,082	-19,490,082			
TOTAL ACTIVO NO CIRCULANTE	118,372,847	118,068,832	TOTAL HACIENDA PUBLICA / PATRIMONIO	129,751,498	129,051,787
TOTAL DE ACTIVOS	133,422,795	132,115,839	TOTAL DE PASIVOS y PATRIMONIO	133,422,795	132,115,839

BAJO PROTESTA DE DECIR VERDAD, DECLARAMOS QUE LOS ESTADOS FINANCIEROS Y SUS NOTAS, SON RAZONABLEMENTE CORRECTOS Y SON RESPONSABILIDAD DEL EMISOR

ELABORÓ:

 C.P. CYNTHIA ELIZABETH RUBI MAZO
 JEFE DEPARTAMENTO CONTABILIDAD

REVISÓ:

 C.P. YANIRE QUIROZ SALGADO
 DIRECTORA ADMINISTRATIVA

AUTORIZÓ:

 C.P. GABRIELA NAVARRO MACÍAS
 DIRECTORA GENERAL



SUBSECRETARIA DE EDUCACIÓN MEDIA SUPERIOR
 DIRECCIÓN GENERAL DE EDUCACIÓN TECNOLÓGICA INDUSTRIAL
 COORDINACIÓN DE ORGANISMOS DESCENTRALIZADOS ESTATALES DE CECyTEs

SEP



COLEGIO DE ESTUDIOS CIENTIFICOS Y TECNOLOGICOS DEL ESTADO DE MORELOS

ESTADO DE ACTIVIDADES DEL 01 DE ENERO AL 30 DE JUNIO DE 2015

CONCEPTO	JUNIO	MAYO
INGRESOS Y OTROS BENEFICIOS:		
INGRESOS DE LA GESTION		
CUOTAS DE RECUPERACION	4,535,168	3,944,836
PARTICIPACIONES Y APORTACIONES		
CONVENIOS		
SUBSIDIO FEDERAL	34,744,603	29,288,309
SUBSIDIO ESTATAL	11,431,647	10,172,146
TRANSFERENCIAS, SUBSIDIOS y OTRAS AYUDAS		
AYUDAS SOCIALES		
OTROS INGRESOS Y BENEFICIOS		
INGRESOS FINANCIEROS	383	383
OTROS INGRESOS	471,811	439,956
TOTAL DE INGRESOS	51,183,611	43,845,630
MENOS:		
GASTOS Y OTRAS PERDIDAS:		
GASTOS DE FUNCIONAMIENTO		
SERVICIOS PERSONALES	36,912,524	31,542,109
MATERIALES Y SUMINISTROS	646,801	502,603
SERVICIOS GENERALES	4,278,874	3,241,404
GASTOS FINANCIEROS	7,520	5,422
TRANSFERENCIAS, ASIGNACIONES Y OTRAS AYUDAS		
BECAS		
PENSIONES Y JUBILACIONES	618,290	534,201
BIENES MUEBLES E INMUEBLES		
TOTAL DE GASTOS Y OTRAS PERDIDAS	42,464,009	35,825,739
AHORRO NETO DEL EJERCICIO	8,719,602	8,019,891

BAJO PROTESTA DE DECIR VERDAD, DECLARAMOS QUE LOS ESTADOS FINANCIEROS Y SUS NOTAS, SON RAZONABLEMENTE CORRECTOS Y SON RESPONSABILIDAD DEL EMISOR

ELABORÓ:

C.P. CYNTHIA ELIZABETH RUBI NAZU
 JEFE DEPARTAMENTO CONTABILIDAD

REVISÓ:

C.P. YANIRE QUIROZ SALGADO
 DIRECTORA ADMINISTRATIVA

AUTORIZÓ:

C.P. GABRIELA NAVARRO MACÍAS
 DIRECTORA GENERAL



SUBSECRETARIA DE EDUCACIÓN MEDIA SUPERIOR
 DIRECCIÓN GENERAL DE EDUCACIÓN TECNOLÓGICA INDUSTRIAL
 COORDINACIÓN DE ORGANISMOS DESCENTRALIZADOS ESTATALES DE CECyTEs

SEP



COLEGIO DE ESTUDIOS CIENTIFICOS Y TECNOLOGICOS DEL ESTADO DE MORELOS

ESTADOS DE FLUJO DE EFECTIVO DEL 01 DE ENERO AL 30 DE JUNIO DEL 2015		
CONCEPTO	JUNIO	MAYO
ORIGEN		
INGRESOS DE LA GESTION		
CUOTAS DE RECUPERACIÓN	4,535,168	3,944,836
PARTICIPACIONES Y APORTACIONES		
SUBSIDIO FEDERAL	34,744,603	29,288,309
SUBSIDIO ESTATAL	11,431,647	10,172,146
TRANSFERENCIAS, SUBSIDIOS y OTRAS AYUDAS		
AYUDAS SOCIALES	-	-
OTROS INGRESOS Y BENEFICIOS		
INGRESOS FINANCIEROS		
OTROS INGRESOS	471,811	439,956
TOTAL INGRESOS	51,183,228	43,845,247
APLICACIÓN		
GASTOS DE FUNCIONAMIENTO		
SERVICIOS PERSONALES	36,912,524	31,542,109
MATERIALES Y SUMINISTROS	646,801	502,603
SERVICIOS GENERALES	4,278,874	3,241,404
GASTOS FINANCIEROS		
TRANSFERENCIAS, ASIGNACIONES Y OTRAS AYUDAS		
BECAS	0	0
PENSIONES Y JUBILACIONES	618,290	534,201
BIENES MUEBLES E INMUEBLES		
TOTAL EGRESOS	42,456,489	35,820,317
FLUJOS NETOS DE EFECTIVO POR ACTIVIDAD	8,726,739	8,024,930

BAJO PROTESTA DE DECIR VERDAD, DECLARAMOS QUE LOS ESTADOS FINANCIEROS Y SUS NOTAS, SON RAZONABLEMENTE CORRECTOS Y SON RESPONSABILIDAD DEL EMISOR

ELABORÓ:

C.P. CYNTHIA ELIZABETH RUBI MAZU
 JEFE DEPARTAMENTO CONTABILIDAD

REVISÓ:

C.P. YANIRE QUIROZ SALGADO
 DIRECTORA ADMINISTRATIVA

AUTORIZÓ:

C.P. GABRIELA NAVARRO MACÍAS
 DIRECTORA GENERAL

SUBSECRETARIA DE EDUCACION MEDIA SUPERIOR
 DIRECCION GENERAL DE EDUCACION TECNOLOGICA INDUSTRIAL
 COORDINACION DE ORGANISMOS DESCENTRALIZADOS ESTATALES DE CECYTE



COLEGIO DE ESTUDIOS CIENTIFICOS Y TECNOLOGICOS DEL ESTADO DE MORELOS

REPORTE ANALITICO DEL ACTIVO DEL 01 DE ENERO AL 30 DE JUNIO DEL 2015

CONCEPTO	SALDOS INICIALES	CARGOS	ABONOS	SALDOS FINALES	FLUJO DEL PERIODO
FONDO REVOLVENTE	29,200.00			29,200.00	-
BANCOS	9,537,245.13	15,876,759.47	14,402,963.82	11,011,040.78	1,473,796
INGRESOS POR RECAUDAR		590,331.60	590,331.60	-	-
TIENDAS ESCOLARES POR RECAUDAR		24,050.00	24,050.00	-	-
DEUDORES DIVERSOS	2,593,882.99	7,411,191.42	7,883,161.65	2,121,912.76	471,970
CREDITO AL SALARIO	1,735,467.46			1,735,467.46	-
SUBSIDIO AL EMPLEO	2,651.38	3,768.22	2,652.47	3,767.13	1,116
DEPOSITOS EN GARANTIA	148,560.05			148,560.05	-
TERRENOS	55,157,075.25			55,157,075.25	-
EDIFICIOS	53,004,330.70			53,004,330.70	-
MOBILIARIO Y EQUIPO DE ADMINISTRACION	17,704,521.49	358,418.89	54,404.00	18,008,536.38	304,015
MOBILIARIO Y EQUIPO EDUCACIONAL Y RECREATIVO	7,122,713.65			7,122,713.65	-
EQUIPO e INSTRUMENTAL MEDICO Y DE LABORATORIO	1,421,039.66			1,421,039.66	-
EQUIPO DE TRANSPORTE	483,900.00			483,900.00	-
MAQUINARIA Y OTROS EQUIPOS Y HERRAMIENTAS	1,046,708.72			1,046,708.72	-
ACTIVOS INTANGIBLES	1,618,623.97			1,618,623.97	-
DEPRECIACION DE BIENES MUEBLES	19,490,081.78			19,490,081.78	-
TOTALES	132,115,839	24,264,520	22,957,564	133,422,795	1,306,956

BAJO PROTESTA DE DECIR VERDAD, DECLARAMOS QUE LOS ESTADOS FINANCIEROS Y SUS NOTAS, SON RAZONABLEMENTE CORRECTOS Y SON RESPONSABILIDAD DEL EMISOR

ELABORÓ:

 C.P. CYNTHIA ELIZABETH RUBI MAZO
 JEFE DEPARTAMENTO CONTABILIDAD

REVISÓ:

 C.P. YAIRRE QUIROZ SALGADO
 DIRECTORA ADMINISTRATIVA

AUTORIZÓ:

 C.P. GABRIELA NAVARRO MACÍAS
 DIRECTORA GENERAL

SUBSECRETARIA DE EDUCACIÓN MEDIA SUPERIOR
 DIRECCIÓN GENERAL DE EDUCACIÓN TECNOLÓGICA INDUSTRIAL
 COORDINACIÓN DE ORGANISMOS DESCENTRALIZADOS ESTATALES DE CECYTES



SEP



COLEGIO DE ESTUDIOS CIENTIFICOS Y TECNOLOGICOS DEL ESTADO DE MORELOS

COMPARATIVO ENTRE EL SUBSIDIO FEDERAL Y ESTATAL A JUNIO DE 2015

CONCEPTO	FEDERAL		ESTATAL		DIFERENCIAS	
	Mensual	Acumulado	Mensual	Acumulado	Mensual	Acumulado
ENERO	7,273,432	7,273,432	4,466,212	4,466,212	2,807,221	2,807,221
FEBRERO	4,747,690	12,021,122	1,219,465	5,685,677	3,528,225	6,335,446
MARZO	6,375,436	18,396,559	1,373,130	7,058,807	5,002,306	11,337,751
ABRIL	5,435,456	23,832,015	1,934,974	8,993,781	3,500,482	14,838,234
MAYO	5,456,294	29,288,309	1,178,366	10,172,146	4,277,928	19,116,162
JUNIO	5,456,294	34,744,603	1,259,501	11,431,647	4,196,793	23,312,956
JULIO					-	-
AGOSTO					-	-
SEPTIEMBRE					-	-
OCTUBRE					-	-
NOVIEMBRE					-	-
DICIEMBRE					-	-
TOTAL	34,744,603	34,744,603	11,431,647	11,431,647		23,312,956

BAJO PROTESTA DE DECIR VERDAD, DECLARAMOS QUE LOS ESTADOS FINANCIEROS Y SUS NOTAS, SON RAZONABLEMENTE CORRECTOS Y SON RESPONSABILIDAD DEL EMISOR

ELABORÓ:

[Signature]

C.P. CANTHIA ELIZABETH RURI MAZU
 JEFE DEPARTAMENTO CONTABILIDAD

REVISÓ:

[Signature]

C.P. YANIRE QUIROZ SALGADO
 DIRECTORA ADMINISTRATIVA

AUTORIZÓ:

[Signature]

C.P. GABRIELA NIEMEYER MACIAS
 DIRECTORA GENERAL



SUBSECRETARIA DE EDUCACIÓN MEDIA SUPERIOR
 DIRECCIÓN GENERAL DE EDUCACIÓN TECNOLÓGICA INDUSTRIAL
 COORDINACIÓN DE ORGANISMOS DESCENTRALIZADOS ESTATALES DE CECyTEs



COLEGIO DE ESTUDIOS CIENTIFICOS Y TECNOLOGICOS DEL ESTADO DE MORELOS

ESTADO DE VARIACIONES EN LA HACIENDA PUBLICA / PATRIMONIO DEL 01 AL 30 DE JUNIO DEL 2015

BIENES MUEBLES	MAYO	PATRIMONIO GENERADO EN EL EJERCICIO	JUNIO
TERRENO	55,157,075		55,157,075
EDIFICIOS	54,004,331		54,004,331
MOBILIARIO Y EQUIPO de ADMINISTRACIÓN	17,704,521	304,015	18,008,536
MOBILIARIO y EQUIPO EDUCACIONAL y RECREATIVO	7,122,714		7,122,714
EQUIPO e INSTRUMENTAL MEDICO y de LABORATORIO	1,421,040		1,421,040
EQUIPO DE TRANSPORTE	483,900		483,900
MAQUINARIA, OTROS EQUIPOS y HERRAMIENTAS	1,046,709		1,046,709
ACTIVOS INTANGIBLES	1,618,624		1,618,624
TOTAL DE BIENES	138,558,913	304,015	138,862,928

BAJO PROTESTA DE DECIR VERDAD, DECLARAMOS QUE LOS ESTADOS FINANCIEROS Y SUS NOTAS, SON RAZONABLEMENTE CORRECTOS Y SON RESPONSABILIDAD DEL EMISOR

ELABORÓ:

C.P. CYNTHIA ELIZABETH RUBI MAZU
 JEFE DEPARTAMENTO CONTABILIDAD

REVISÓ:

C.P. YANIRE QUIROZ SALGADO
 DIRECTORA ADMINISTRATIVA

AUTORIZÓ:

C.P. GABRIELA NAVARRO MACÍAS
 DIRECTORA GENERAL



SUBSECRETARÍA DE EDUCACIÓN MEDIA SUPERIOR
 DIRECCIÓN GENERAL DE EDUCACIÓN TECNOLÓGICA INDUSTRIAL
 COORDINACIÓN DE ORGANISMOS DESCENTRALIZADOS ESTATALES DE CECYTE

SEP



COLEGIO DE ESTUDIOS CIENTÍFICOS Y TECNOLÓGICOS DEL ESTADO DE MORELOS

ESTADO ANALÍTICO DE INGRESOS PRESUPUESTALES AL 30 DE JUNIO DEL 2015					
FUENTE DEL INGRESO	LEY DE INGRESOS ESTIMADA	MODIFICADO	DEVENGADO	RECAUDADO	AVANCE DE RECAUDACIÓN RECAUDACION/ESTIMACION
VII INGRESOS POR VENTAS DE BIENES Y SERVICIOS					
INGRESOS PROPIOS	7,993,071			4,535,168	56.74%
VIII PARTICIPACIONES Y APORTACIONES					
SUBSIDIO FEDERAL	59,738,348			34,744,603	58.16%
SUBSIDIO ESTATAL	19,000,000		1,523,279	9,908,368	52.15%
IX TRANSFERENCIAS, ASIGNACIONES, SUBSIDIOS Y OTRAS AYUDAS					
NO TRIBUTARIOS					
III PRODUCTOS					
OTROS INGRESOS				472,194	
TOTALES	86,731,419		1,523,279	49,660,332	57.26%

BAJO PROTESTA DE DECIR VERDAD, DECLARAMOS QUE LOS ESTADOS FINANCIEROS Y SUS NOTAS, SON RAZONABLEMENTE CORRECTOS Y SON RESPONSABILIDAD DEL EMISOR

ELABORÓ:

REVISÓ:

AUTORIZÓ:

C.P. CYNTHIA ELIZABETH RUBI MAZU
 JEFE DEPARTAMENTO CONTABILIDAD


C.P. YANIRE QUIROZ SALGADO
 DIRECTORA ADMINISTRATIVA

C.P. GABRIELA NAVARRO MACÍAS
 DIRECTORA GENERAL



SUBSECRETARIA DE EDUCACIÓN MEDIA SUPERIOR
DIRECCIÓN GENERAL DE EDUCACIÓN TECNOLÓGICA INDUSTRIAL
COORDINACIÓN DE ORGANISMOS DESCENTRALIZADOS ESTATALES DE CECYTEs

SEP



1400	SEGURIDAD SOCIAL	727,362.04	0.00	727,362.04	4,698,006.99	0.00	4,698,006.99
141	APORTACIONES DE SEGURIDAD SOCIAL	497,647.40	0.00	497,647.40	3,088,762.13	0.00	3,088,762.13
142	APORTACIONES A FONDOS DE VIVIENDA	0.00	0.00	0.00	0.00	0.00	0.00
143	APORTACIONES AL SISTEMA PARA EL RETIRO	103,811.90	0.00	103,811.90	641,967.28	0.00	641,967.28
144	APORTACIONES PARA SEGUROS	125,902.74	0.00	125,902.74	967,277.58	0.00	967,277.58
1500	OTRAS PRESTACIONES SOCIALES Y ECONOMICAS	429,901.30	0.00	429,901.30	3,576,850.28	0.00	3,576,850.28
151	CUOTAS PARA EL FONDO DE AHORRO Y FONDO DE TRABAJO	0.00	0.00	0.00	0.00	0.00	0.00
152	INDEMINIZACIONES	0.00	0.00	0.00	83,072.01	0.00	83,072.01
153	PRESTACIONES Y HABERES DE RETIRO	0.00	0.00	0.00	0.00	0.00	0.00
154	PRESTACIONES CONTRACTUALES	429,901.30	0.00	429,901.30	3,493,778.27	0.00	3,493,778.27
155	APOYOS A LA CAPACITACIÓN DE LOS SERVIDORES PÚBLICOS	0.00	0.00	0.00	0.00	0.00	0.00
159	OTRAS PRESTACIONES SOCIALES Y ECONOMICAS	0.00	0.00	0.00	0.00	0.00	0.00
1600	PREVISIONES	0.00	0.00	0.00	0.00	0.00	0.00
161	PREVISIONES DE CARÁCTER LABORAL, ECONÓMICA Y DE SEGURIDAD SOCIAL	0.00	0.00	0.00	0.00	0.00	0.00
1700	PGGO DE ESTIMULOS A SERVIDORES PUBLICOS	390,929.22	0.00	390,929.22	569,190.45	0.00	569,190.45
171	ESTIMULOS	390,929.22	0.00	390,929.22	569,190.45	0.00	569,190.45
172	RECOMPENSAS	0.00	0.00	0.00	0.00	0.00	0.00
2000	MATERIALES Y SUMINISTROS	144,198.03	0.00	144,198.03	646,800.67	0.00	646,800.67
2100	MATERIALES DE ADMINISTRACIÓN, EMISIÓN DE DOCUMENTOS Y ARTÍCULOS OFICIALES	86,955.31	0.00	86,955.31	277,452.69	0.00	277,452.69
211	MATERIAL, ÚTILES Y EQUIPOS MENORES DE OFICINA	36,487.74	0.00	36,487.74	130,043.14	0.00	130,043.14
212	MATERIALES Y ÚTILES DE IMPRESIÓN Y REPRODUCCIÓN	26,178.04	0.00	26,178.04	82,047.12	0.00	82,047.12
213	MATERIAL ESTADÍSTICO Y GEOGRÁFICO	0.00	0.00	0.00	0.00	0.00	0.00



SEP

SUBSECRETARIA DE EDUCACIÓN MEDIA SUPERIOR
DIRECCIÓN GENERAL DE EDUCACIÓN TECNOLÓGICA INDUSTRIAL
COORDINACIÓN DE ORGANISMOS DESCENTRALIZADOS ESTATALES DE CECyTEs



214	MATERIALES, UTILES Y EQUIPOS MENORES DE TECNOLOGÍAS DE LA INFORMACIÓN Y COMUNICACIONES	325.77	0.00	325.77	1,748.48	0.00	1,748.48
215	MATERIAL IMPRESO E INFORMACIÓN DIGITAL	0.00	0.00	0.00	1,711.00	0.00	1,711.00
216	MATERIAL DE LIMPIEZA	23,963.76	0.00	23,963.76	61,758.94	0.00	61,758.94
217	MATERIALES Y UTILES DE ENSEÑANZA	0.00	0.00	0.00	144.01	0.00	144.01
2200	ALIMENTOS Y UTENSILIOS	10,467.52	0.00	10,467.52	124,055.63	0.00	124,055.63
221	PRODUCTOS ALIMENTICIOS PARA PERSONAS	10,467.52	0.00	10,467.52	123,536.63	0.00	123,536.63
223	UTENSILIOS PARA EL SERVICIOS DE ALIMENTACIÓN	0.00	0.00	0.00	519.00	0.00	519.00
2300	MATERIAS PRIMAS Y MATERIALES DE PRODUCCIÓN Y COMERCIALIZACIÓN	0.00	0.00	0.00	0.00	0.00	0.00
231	PRODUCTOS ALIMENTICIOS, AGROPECUARIOS Y FORESTALES ADQUIRIDOS COMO MATERIA PRIMA	0.00	0.00	0.00	0.00	0.00	0.00
232	INSUMOS TEXTILES ADQUIRIDOS COMO MATERIA PRIMA	0.00	0.00	0.00	0.00	0.00	0.00
233	PRODUCTOS DE PAPEL, CARTÓN E IMPRESOS ADQUIRIDOS COMO MATERIA PRIMA	0.00	0.00	0.00	0.00	0.00	0.00
234	COMBUST, LUBRICANTES, ADITIVOS, CARBÓN Y SUS DERIVADOS ADQUIRIDOS COMO MATERIA PRIMA	0.00	0.00	0.00	0.00	0.00	0.00
235	PROD QUÍMICOS, FARMACÉUTICOS Y DE LABORATORIO ADQUIRIDOS COMO MATERIA PRIMA	0.00	0.00	0.00	0.00	0.00	0.00
236	PROD METÁLICOS Y A BASE DE MINERALES NO METÁLICOS ADQUIRIDOS COMO MAT PRIMA	0.00	0.00	0.00	0.00	0.00	0.00
237	PROD DE CUERO, PIEL, PLÁSTICO Y HULE ADQUIRIDOS COMO MATERIA PRIMA	0.00	0.00	0.00	0.00	0.00	0.00
239	OTROS PRODUCTOS ADQUIRIDOS COMO MATERIA PRIMA	0.00	0.00	0.00	0.00	0.00	0.00



SUBSECRETARIA DE EDUCACIÓN MEDIA SUPERIOR
DIRECCIÓN GENERAL DE EDUCACIÓN TECNOLÓGICA INDUSTRIAL
COORDINACIÓN DE ORGANISMOS DESCENTRALIZADOS ESTATALES DE CECyTEs

SEP



2400	MATERIALES Y ARTICULOS DE CONSTRUCCIÓN Y REPARACIÓN	6,633.41	0.00	6,633.41	36,645.67	0.00	36,645.67
241	PRODUCTOS MINERALES NO METÁLICOS	0.00	0.00	0.00	1,746.41	0.00	1,746.41
242	CEMENTO Y PRODUCTOS DE CONCRETO	0.00	0.00	0.00	0.00	0.00	0.00
243	CAL, YESO Y PRODUCTOS DE YESO	0.00	0.00	0.00	421.00	0.00	421.00
244	MADERA Y PRODUCTOS DE MADERA	268.00	0.00	268.00	268.00	0.00	268.00
245	VIDRIO Y PRODUCTOS DE VIDRIO	3,040.57	0.00	3,040.57	3,040.57	0.00	3,040.57
246	MATERIAL ELECTRICO Y ELECTRONICO	1,945.05	0.00	1,945.05	16,507.46	0.00	16,507.46
247	ARTÍCULOS METÁLICOS PARA CONSTRUCCIÓN	156.99	0.00	156.99	539.47	0.00	539.47
248	MATERIALES COMPLEMENTARIOS	0.00	0.00	0.00	1,985.70	0.00	1,985.70
249	OTROS MATERIALES Y ARTICULOS DE CONSTRUCCION Y REPARACIÓN	1,222.80	0.00	1,222.80	12,137.06	0.00	12,137.06
2500	PRODUCTOS QUÍMICOS, FARMACEUTICOS Y DE LABORATORIO	3,070.08	0.00	3,070.08	8,430.04	0.00	8,430.04
251	PRODUCTOS QUÍMICOS BÁSICOS	0.00	0.00	0.00	0.00	0.00	0.00
252	FERTILIZANTES, PESTICIDAS Y OTROS AGROQUÍMICOS	330.00	0.00	330.00	820.00	0.00	820.00
253	MEDICINAS Y PRODUCTOS FARMACEUTICOS	2,740.08	0.00	2,740.08	7,610.04	0.00	7,610.04
254	MATERIALES, ACCESORIOS Y SUMINISTROS MEDICOS	0.00	0.00	0.00	0.00	0.00	0.00
255	MATERIALES, ACCESORIOS Y SUMINISTROS DE LABORATORIO	0.00	0.00	0.00	0.00	0.00	0.00
259	OTROS PRODUCTOS QUÍMICOS	0.00	0.00	0.00	0.00	0.00	0.00
2600	COMBUSTIBLES, LUBRICANTES Y ADITIVOS	25,737.89	0.00	25,737.89	149,426.50	0.00	149,426.50
261	COMBUSTIBLES, LUBRICANTES Y ADITIVOS	25,737.89	0.00	25,737.89	149,426.50	0.00	149,426.50
2700	VESTUARIO, BLANCOS, PRENDAS DE PROTECCIÓN Y ART DEPORTIVOS	9,344.20	0.00	9,344.20	14,212.72	0.00	14,212.72
271	VESTUARIOS Y UNIFORMES	4,417.90	0.00	4,417.90	4,417.90	0.00	4,417.90
272	PRENDAS DE SEGURIDAD Y PROTECCION PERSONAL	0.00	0.00	0.00	0.00	0.00	0.00



SUBSECRETARIA DE EDUCACIÓN MEDIA SUPERIOR
DIRECCIÓN GENERAL DE EDUCACIÓN TECNOLÓGICA INDUSTRIAL
COORDINACIÓN DE ORGANISMOS DESCENTRALIZADOS ESTATALES DE CECyTEs

SEP



273	ARTICULOS DEPORTIVOS	4,926.30	0.00	4,926.30	9,794.82	0.00	9,794.82
274	PRODUCTOS TEXTILES	0.00	0.00	0.00	0.00	0.00	0.00
275	BLANCOS Y OTROS PRODUCTOS TEXTILES, EXCEPTO PRENDAS DE VESTIR	0.00	0.00	0.00	0.00	0.00	0.00
2900	HERRAMIENTAS, REFACCIONES Y ACCESORIOS MENORES	1,989.62	0.00	1,989.62	36,577.42	0.00	36,577.42
291	HERRAMIENTAS MENORES	0.00	0.00	0.00	1,305.50	0.00	1,305.50
292	REFACCIONES Y ACCESORIOS MENORES DE EDIFICIOS	535.00	0.00	535.00	1,569.71	0.00	1,569.71
293	REFACC Y ACCES MENORES DE MOBILIARIO Y EQUIPO DE ADMON, EDUC Y RECREATIVO	285.80	0.00	285.80	914.64	0.00	914.64
294	REFACCIONES Y ACCESORIOS MENORES DE EQUIPO DE COMPUTO Y TECNOLOGICAS DE LA INFORMACIÓN	0.00	0.00	0.00	850.05	0.00	850.05
295	REFACC Y ACCES MENORES DE EQ E INSTRUMENTAL MÉDICO Y DE LABORATORIO	0.00	0.00	0.00	0.00	0.00	0.00
296	REFACCIONES Y ACCESORIOS MENORES DE EQUIPO DE TRANSPORTE	0.00	0.00	0.00	1,300.00	0.00	1,300.00
298	REFACCIONES Y ACCESORIOS MENORES DE MAQUINARIA Y OTROS EQUIPOS	350.00	0.00	350.00	350.00	0.00	350.00
299	REFACCIONES Y ACCESORIOS MENORES OTROS BIENES MUEBLES	818.82	0.00	818.82	30,287.52	0.00	30,287.52
3000	SERVICIOS GENERALES	1,039,567.36	0.00	1,039,567.36	4,286,393.87	0.00	4,286,393.87
3100	SERVICIOS BÁSICOS	93,826.81	0.00	93,826.81	456,494.29	0.00	456,494.29
311	ENERGIA ELECTRICA	61,595.00	0.00	61,595.00	290,881.00	0.00	290,881.00
312	GAS	0.00	0.00	0.00	0.00	0.00	0.00
313	AGUA	7,457.65	0.00	7,457.65	35,517.67	0.00	35,517.67
314	TELEFONIA TRADICIONAL	13,467.00	0.00	13,467.00	69,292.36	0.00	69,292.36
315	TELEFONIA CELULAR	2,070.00	0.00	2,070.00	14,797.20	0.00	14,797.20
317	SERVICIOS DE ACCESO DE INTERNET, REDES Y PROCESAMIENTO DE INFORMACIÓN	0.00	0.00	0.00	0.00	0.00	0.00



SUBSECRETARIA DE EDUCACIÓN MEDIA SUPERIOR
DIRECCIÓN GENERAL DE EDUCACIÓN TECNOLÓGICA INDUSTRIAL
COORDINACIÓN DE ORGANISMOS DESCENTRALIZADOS ESTATALES DE CECYTE



318	SERVICIOS POSTALES Y TELEGRÁFICOS	512.97	0.00	512.97	2,378.10	0.00	2,378.10
319	SERVICIOS INTEGRALES Y OTROS SERVICIOS	8,724.19	0.00	8,724.19	43,627.96	0.00	43,627.96
3200	SERVICIOS DE ARRENDAMIENTO	106,631.75	0.00	106,631.75	649,632.30	0.00	649,632.30
322	ARRENDAMIENTO DE EDIFICIOS	72,314.40	0.00	72,314.40	433,886.40	0.00	433,886.40
325	ARRENDAMIENTO DE EQUIPO DE TRANSPORTE	22,137.35	0.00	22,137.35	141,384.10	0.00	141,384.10
326	ARRENDAMIENTO DE MAQUINARIA, OTROS EQUIPOS Y HERRAMIENTAS	0.00	0.00	0.00	0.00	0.00	0.00
327	ARRENDAMIENTO DE ACTIVOS INTANGIBLES	0.00	0.00	0.00	0.00	0.00	0.00
329	OTROS ARRENDAMIENTOS	12,180.00	0.00	12,180.00	74,361.80	0.00	74,361.80
3300	SERVICIOS PROFESIONALES, CIENTÍFICOS, TÉCNICOS Y OTROS SERVICIOS	323,979.54	0.00	323,979.54	1,367,562.90	0.00	1,367,562.90
331	SERVICIOS LEGALES, DE CONTABILIDAD, AUDITORÍA Y RELACIONADOS	51,061.89	0.00	51,061.89	144,193.97	0.00	144,193.97
333	SERVICIOS DE CONSULTORIA ADMINISTRATIVA, PROCESOS TÉCNICA Y EN TECNOLOGÍAS DE LA INFORMACIÓN	11,832.00	0.00	11,832.00	11,832.00	0.00	11,832.00
334	SERVICIOS DE CAPACITACIÓN	120,259.17	0.00	120,259.17	387,513.51	0.00	387,513.51
335	SERVICIOS DE INVESTIGACION CIENTIFICA Y DESARROLLO	0.00	0.00	0.00	0.00	0.00	0.00
336	SERVICIOS DE APOYO ADMINISTRATIVO, TRADUCCIÓN, FOTOCOPIADO E IMPRESIÓN	10,906.48	0.00	10,906.48	44,503.42	0.00	44,503.42
338	SERVICIOS DE VIGILANCIA	129,920.00	0.00	129,920.00	779,520.00	0.00	779,520.00
339	SERVICIOS PROFESIONALES, CIENTÍFICOS Y TÉCNICOS INTEGRALES	0.00	0.00	0.00	0.00	0.00	0.00
3400	SERVICIOS FINANCIEROS, BANCARIOS Y COMERCIALES	2,908.30	0.00	2,908.30	161,961.50	0.00	161,961.50
341	SERVICIOS FINANCIEROS Y BANCARIOS	2,908.30	0.00	2,908.30	23,925.79	0.00	23,925.79
345	SEGURO DE BIENES PATRIMONIALES	0.00	0.00	0.00	131,168.51	0.00	131,168.51
347	FLETES Y MANIOBRAS	0.00	0.00	0.00	6,867.20	0.00	6,867.20



SUBSECRETARIA DE EDUCACIÓN MEDIA SUPERIOR
DIRECCIÓN GENERAL DE EDUCACIÓN TECNOLÓGICA INDUSTRIAL
COORDINACIÓN DE ORGANISMOS DESCENTRALIZADOS ESTATALES DE CECyTES

SEP



3500	SERVICIOS DE INSTALACION, REPARACIÓN, MANTENIMIENTO Y CONSERVACIÓN	29,326.01	0.00	29,326.01	197,428.76	0.00	197,428.76
351	CONSERVACIÓN Y MANTENIMIENTO MENOR DE INMUEBLES	19,944.01	0.00	19,944.01	144,466.76	0.00	144,466.76
352	INSTALACIÓN, REPARACIÓN Y MANTENIMIENTO DE MOBILIARIO Y EQUIPO DE ADMINISTRACIÓN, EDUCACIONAL Y RECREATIVO	400.00	0.00	400.00	1,716.00	0.00	1,716.00
353	INSTALACIÓN, REPARACIÓN, MTTO DE MOB Y EQ DE COMPUTO Y TECNOLOGÍA DE LA INFORMACIÓN	0.00	0.00	0.00	8,120.00	0.00	8,120.00
354	INSTALACIÓN, REPARACIÓN, MTTO DE MOB Y EQ E INSTRUM MED Y DE LABORATORIO	0.00	0.00	0.00	0.00	0.00	0.00
355	REPARACIÓN Y MANTENIMIENTO DE EQUIPO DE TRANSPORTE	3,480.00	0.00	3,480.00	14,227.00	0.00	14,227.00
357	INSTALACIÓN, REPARACIÓN Y MANTENIMIENTO DE MAQUINARIA, OTROS EQUIPOS Y HERRAMIENTA	4,702.00	0.00	4,702.00	25,235.00	0.00	25,235.00
358	SERVICIOS LIMPIEZA Y MANEJO DE DESECHOS	800.00	0.00	800.00	3,664.00	0.00	3,664.00
359	SERVICIOS DE JARDINERIA Y FUMIGACIÓN	0.00	0.00	0.00	0.00	0.00	0.00
3600	SERVICIOS DE COMUNICACION SOCIAL Y PUBLICIDAD	0.00	0.00	0.00	0.00	0.00	0.00
369	OTROS SERVICIOS DE INFORMACIÓN	0.00	0.00	0.00	0.00	0.00	0.00
3700	SERVICIOS DE TRASLADO Y VIÁTICOS	308,662.19	0.00	308,662.19	527,190.77	0.00	527,190.77
371	PASAJES AEREOS	212,124.00	0.00	212,124.00	224,990.36	0.00	224,990.36
372	PASAJES TERRESTRES	28,090.97	0.00	28,090.97	117,683.71	0.00	117,683.71
375	VIÁTICOS EN EL PAÍS	55,829.94	0.00	55,829.94	146,414.42	0.00	146,414.42
376	VIÁTICOS EN EL EXTRANJERO	0.00	0.00	0.00	0.00	0.00	0.00
378	SERVICIOS INTEGRALES DE TRASLADO Y VIATICOS	5,220.00	0.00	5,220.00	5,220.00	0.00	5,220.00
379	OTROS SERVICIOS DE TRASLADO Y HOSPEDAJE	7,397.28	0.00	7,397.28	32,882.28	0.00	32,882.28



SEP

SUBSECRETARÍA DE EDUCACIÓN MEDIA SUPERIOR
DIRECCIÓN GENERAL DE EDUCACIÓN TECNOLÓGICA INDUSTRIAL
COORDINACIÓN DE ORGANISMOS DESCENTRALIZADOS ESTATALES DE CECyTEs



3800	SERVICIOS OFICIALES	0.00	0.00	0.00	0.00	0.00	0.00
382	GASTOS DE ORDEN SOCIAL Y CULTURAL	0.00	0.00	0.00	0.00	0.00	0.00
383	CONGRESOS Y CONVENCIONES	0.00	0.00	0.00	0.00	0.00	0.00
3900	OTROS SERVICIOS GENERALES	174,232.76	0.00	174,232.76	926,123.35	0.00	926,123.35
396	OTROS GASTOS POR RESPONSABILIDADES	0.00	0.00	0.00	0.00	0.00	0.00
398	IMPUESTO SOBRE NOMINAS Y OTROS QUE SE DERIVEN DE UNA RELACION LABORAL	92,013.36	0.00	92,013.36	638,373.80	0.00	638,373.80
399	OTROS SERVICIOS GENERALES	82,219.40	0.00	82,219.40	287,749.55	0.00	287,749.55
4000	TRASNFERENCIAS, ASIGNACIONES, SUBSIDIOS Y OTRAS AYUDAS	84,089.14	0.00	84,089.14	618,290.14	0.00	618,290.14
4400	AYUDAS SOCIALES	84,089.14	0.00	84,089.14	618,290.14	0.00	618,290.14
5000	BIENES MUEBLES, INMUEBLES E INTANGIBLES	0.00	0.00	0.00	0.00	0.00	0.00
5100	MOBILIARIO Y EQUIPO DE ADMINISTRACIÓN	0.00	0.00	0.00	0.00	0.00	0.00
511	MUEBLES DE OFICINA Y ESTANTERIA	0.00	0.00	0.00	0.00	0.00	0.00
513	BIENES ARTÍSTICOS Y CULTURALES Y CIENTÍFICOS	0.00	0.00	0.00	0.00	0.00	0.00
515	EQUIPO DE CÓMPUTO Y DE TECNOLOGÍAS DE LA INFORMACIÓN	0.00	0.00	0.00	0.00	0.00	0.00
519	OTROS MOBILIARIOS Y EQUIPOS DE ADMINISTRACIÓN	0.00	0.00	0.00	0.00	0.00	0.00
5200	MOBILIARIO Y EQUIPO EDUCACIONAL Y RECREATIVOS	0.00	0.00	0.00	0.00	0.00	0.00
521	EQUIPOS Y APARATOS AUDIOVISUALES	0.00	0.00	0.00	0.00	0.00	0.00
522	APARATOS DEPORTIVOS	0.00	0.00	0.00	0.00	0.00	0.00
523	CÁMARAS FOTOGRÁFICAS Y DE VIDEO	0.00	0.00	0.00	0.00	0.00	0.00
529	OTRO MOBILIARIO Y EQUIPO EDUCACIONAL Y DEPORTIVO	0.00	0.00	0.00	0.00	0.00	0.00



SUBSECRETARIA DE EDUCACIÓN MEDIA SUPERIOR
DIRECCIÓN GENERAL DE EDUCACIÓN TECNOLÓGICA INDUSTRIAL
COORDINACIÓN DE ORGANISMOS DESCENTRALIZADOS ESTATALES DE CECYTEs



5300	EQUIPO E INSTRUMENTAL MEDICO Y DE LABORATORIO	0.00	0.00	0.00	0.00	0.00	0.00
531	EQUIPO MEDICO Y DE LABORATORIO	0.00	0.00	0.00	0.00	0.00	0.00
532	INSTRUMENTAL MEDICO Y DE LABORATORIO	0.00	0.00	0.00	0.00	0.00	0.00
5400	VEHÍCULOS Y EQUIPO DE TRANSPORTE	0.00	0.00	0.00	0.00	0.00	0.00
541	VEHÍCULOS Y EQUIPO DE TRANSPORTE TERRESTRE	0.00	0.00	0.00	0.00	0.00	0.00
5600	MAQUINARIA, OTROS EQUIPOS Y HERRAMIENTAS	0.00	0.00	0.00	0.00	0.00	0.00
562	MAQUINARIA Y EQUIPO INDUSTRIAL	0.00	0.00	0.00	0.00	0.00	0.00
565	EQUIPOS DE COMUNICACIÓN Y TELECOMUNICACIÓN	0.00	0.00	0.00	0.00	0.00	0.00
566	EQUIPOS DE GENERACIÓN ELÉCTRICA, APARATOS Y ACCESORIOS ELÉCTRICOS	0.00	0.00	0.00	0.00	0.00	0.00
567	HERRAMIENTAS Y MAQUINAS HERRAMIENTA	0.00	0.00	0.00	0.00	0.00	0.00
569	OTROS EQUIPOS	0.00	0.00	0.00	0.00	0.00	0.00
5900	ACTIVOS INTANGIBLES	0.00	0.00	0.00	0.00	0.00	0.00
591	SOFTWARE	0.00	0.00	0.00	0.00	0.00	0.00
	IMPORTE TOTAL EGRESOS	6,638,270.10	0.00	6,638,270.10	42,464,009.06	0.00	42,464,009.06

ELABORÓ:

C.P. CYNTHIA ELIZABETH RUBI MAZÚ
JEFE DEPARTAMENTO CONTABILIDAD

REVISÓ:

C.P. YANIRE QUIROZ SALGADO
DIRECTORA ADMINISTRATIVA

AUTORIZÓ:

C.P. GABRIELA NAVARRO MACÍAS
DIRECTORA GENERAL



**COLEGIO DE ESTUDIOS CIENTIFICOS Y TECNOLOGICOS
DEL ESTADO DE MORELOS**

NOTAS Y ANEXOS A LOS ESTADOS FINANCIEROS


JUNIO

2015

SUBSECRETARIA DE EDUCACIÓN MEDIA SUPERIOR
DIRECCIÓN GENERAL DE EDUCACIÓN TECNOLÓGICA INDUSTRIAL
COORDINACIÓN DE ORGANISMOS DESCENTRALIZADOS ESTATALES DE CECyTEs



SECRETARÍA DE EDUCACIÓN PÚBLICA
ESTADOS UNIDOS MEXICANOS



COLEGIO DE ESTUDIOS CIENTÍFICOS Y TECNOLÓGICOS DEL ESTADO DE MORELOS


NOTAS A LOS ESTADOS FINANCIEROS

- *EL ANEXO DE FONDO FIJO PRESENTA EL MONTO POR AREA RESPONSABLE
- *EL ANEXO DE BANCOS, PRESENTA EL SALDO DE CADA UNA DE LAS CUENTAS BANCARIAS Y A QUE AREA O CONCEPTO CORRESPONDE
- *EL ANEXO DEUDORES DIVERSOS REFLEJA LA RELACION DE LOS MISMOS Y SU ANTIGÜEDAD
- *EL SALDO QUE REFLEJAN LAS CUENTAS DE ACTIVO FIJO Y PATRIMONIO SON EN BASE A VALUACION PERICIAL
- *EL ANEXO DE DEPOSITOS EN GARANTIA REFLEJA LA LISTA DE LOS MISMOS Y SU ANTIGÜEDAD
- *EL ANEXO DE PROVEEDORES REFLEJA LA RELACION DE LOS MISMOS Y SU ANTIGÜEDAD
- *LOS IMPUESTOS Y LAS RETENCIONES POR PAGAR SE AMORTIZARAN EN EL SIGUIENTE MES
- *EL ANEXO DE ACREEDORES DIVERSOS REFLEJA LA RELACION DE LOS MISMOS Y SU ANTIGÜEDAD
- * EL ANEXO DE DEPOSITOS EN GARANTIA POR TIENDAS ESCOLARES REFLEJA LA LISTA DE LOS PLANTELES Y SU FECHA DE DEPÓSITO

SUBSECRETARIA DE EDUCACIÓN MEDIA SUPERIOR
DIRECCIÓN GENERAL DE EDUCACIÓN TECNOLÓGICA INDUSTRIAL
COORDINACIÓN DE ORGANISMOS DESCENTRALIZADOS ESTATALES DE CECyTEs



SECRETARÍA DE
EDUCACIÓN PÚBLICA



COLEGIO DE ESTUDIOS CIENTÍFICOS Y TECNOLÓGICOS DEL ESTADO DE MORELOS


FONDOS FIJOS AL 30 DE JUNIO DEL 2015

ADSCRIPCION	MONTO
DIRECCION GENERAL	7,000
DIRECCION ADMINISTRATIVA	3,000
DIRECCION ACADEMICA	1,200
DIRECCION de PLANEACIÓN	1,000
SUBDIRECCION DE VINCULACIÓN	1,000
TENEXTEPANGO	3,000
YECAPIXTLA	3,000
EMILIANO ZAPATA	4,000
AYALA	3,000
MARCELINO RODRIGUEZ	3,000
TOTAL FONDOS	29,200

SUBSECRETARIA DE EDUCACIÓN MEDIA SUPERIOR
 DIRECCIÓN GENERAL DE EDUCACIÓN TECNOLÓGICA INDUSTRIAL
 COORDINACIÓN DE ORGANISMOS DESCENTRALIZADOS ESTATALES DE CECYTEs



SECRETARÍA DE
 EDUCACIÓN PÚBLICA




COLEGIO DE ESTUDIOS CIENTÍFICOS Y TECNOLÓGICOS DEL ESTADO DE MORELOS

SALDOS DE CUENTAS BANCARIAS AL 30 DE JUNIO 2015

No. DE CUENTA	BANCO	ADSCRIPCION	SALDO
0151044958	BBVA BANCOMER	INGRESOS	69,037.40
0188984328	BBVA BANCOMER	NOMINA	6,328,716.13
0186374220	BBVA BANCOMER	GASTO	333,675.02
012265281	BBVA BANCOMER	GASTO	272,475.56
0157448651	BBVA BANCOMER	GASTO	2,339,059.73
0186373194	BBVA BANCOMER	PLANTEL TENEXTEPANGO	75,090.73
0186373739	BBVA BANCOMER	PLANTEL YECAPIXTLA	110,278.63
0186372821	BBVA BANCOMER	PLANTEL EMILIANO ZAPATA	-23,029.63
0186373631	BBVA BANCOMER	PLANTEL AYALA	-13,704.19
0186373526	BBVA BANCOMER	PLANTEL MARCELINO RODRIGUEZ	27,769.40
0153054624	BBVA BANCOMER	INGRESOS	1,100,000.01
0196455123	BBVA BANCOMER	PAAGES AYALA	119.54
1623257	SCOTIAN BANK	BECAS	381,457.65
4034690396	HSBC	PLANTEL TENEXTEPANGO	10,094.80
TOTAL BANCOS			11,011,040.78



SUBSECRETARÍA DE EDUCACIÓN MEDIA SUPERIOR
 DIRECCIÓN GENERAL DE EDUCACIÓN TECNOLÓGICA INDUSTRIAL
 COORDINACIÓN DE ORGANISMOS DESCENTRALIZADOS ESTATALES DE CECYTE



COLEGIO DE ESTUDIOS CIENTÍFICOS Y TECNOLÓGICOS DEL ESTADO DE MORELOS


NOMBRE	DEUDORES DIVERSOS				TOTAL	
	REPORTE DE ANTIGÜEDAD DE SALDOS AL 30 DE JUNIO DEL 2015					
	ANTIGÜEDAD					
	MENOS DE 30 DÍAS	30 DÍAS	60 DÍAS	90 DÍAS	MÁS DE 90 DÍAS	
Sotelo Parra Sabina		7,000				7,000
Gobierno Del Estado de Morelos	221,943	140,808	464,802	315,598	577,925	1,721,076
SEMS Coord Sec de Planeación					376,102	376,102
Programa Becallos					7,800	7,800
Montes de Oca Espinal Cesar	6,526					6,526
Martinez Martinez Alvaro	3,408					3,408
TOTAL	238,877	140,808	464,802	315,598	961,827	2,121,913

[Handwritten signature]

SUBSECRETARIA DE EDUCACIÓN MEDIA SUPERIOR
 DIRECCIÓN GENERAL DE EDUCACIÓN TECNOLÓGICA INDUSTRIAL
 COORDINACIÓN DE ORGANISMOS DESCENTRALIZADOS ESTATALES DE CECyTEs



SECRETARÍA DE
 EDUCACIÓN PÚBLICA



COLEGIO DE ESTUDIOS CIENTÍFICOS Y TECNOLÓGICOS DEL ESTADO DE MORELOS

SALDOS DE DEPOSITOS EN GARANTIA AL 30 DE JUNIO 2015

FECHA	No DE CHEQUE	DESCRIPCION	IMPORTE
OCTUBRE DE 2001	2696	COM FED DE ELECTRICIDAD PLANTEL YECAPIXTLA	7,898
MAYO DE 2003	4644	NEXTEL DE MEXICO	1,909
SEPTIEMBRE DE 2003	159	CELULAR DIR. GRAL.	2,000
SEPTIEMBRE DE 2005	1969	PEAJES IAVE DIR. GRAL.	2,000
ENERO DE 2006	1970	PEAJES IAVE DIR. GRAL.	2,000
MARZO DE 2009	5969	COM. FED DE ELECTRICIDAD DIR GRAL	19,662
SEPTIEMBRE DE 2011	614	COM FED ELECTRICIDAD MARCELINO RODRIGUEZ	22,336
OCTUBRE DE 2014	4009	CUERNAVACA COOPERATIVO DEL LAGO SA DE CV	62,340
DICIEMBRE DE 2014	7051	COM. FEDERAL DE ELECTRICIDAD PLANTEL YECAPIXTLA	28,416
TOTAL			148,560



SEP



SUBSECRETARIA DE EDUCACIÓN MEDIA SUPERIOR
 DIRECCIÓN GENERAL DE EDUCACIÓN TECNOLÓGICA INDUSTRIAL
 COORDINACIÓN DE ORGANISMOS DESCENTRALIZADOS ESTATALES DE CECYTES

COLEGIO DE ESTUDIOS CIENTÍFICOS Y TECNOLÓGICOS DEL ESTADO DE MORELOS

PROVEEDORES

REPORTE DE ANTIGÜEDAD DE SALDOS AL 30 DE JUNIO DE 2015

ANTIGÜEDAD

NOMBRE	ANTIGÜEDAD					TOTAL
	MENOS DE 30 DÍAS	30 DÍAS	60 DÍAS	90 DÍAS	MÁS DE 90 DÍAS	
Diaz Valverde Abel					81,200	81,200
ICSTGEM	319	319	319	319	6,495	7,770
CENCADEMOR.S.C.				120,000		120,000
PVR Consultores SC		56,000				56,000
Alta Calidad Representaciones	10,049					10,049
De la Rosa Tovar Jose Jorge	4,176					4,176
Ocampo Angulo Verónica	16,133					16,133
Abastecedora Olinka SA de CV	7,111					7,111
Angloamericano de Morelos SC	6,960					6,960
Dibumo SA de CV	5,650					5,650
Polo Resendiz Juna Manuel	18,247					18,247
Tapia Camargo Ivan Emilio	11,660					11,660
Rodriguez Prado Martha	10,000					10,000
Arroyo Magaña Elsa Nidiyari	70,000					70,000
TOTAL	160,305	56,319	319	120,319	87,695	424,956

Handwritten signature



SEP



SUBSECRETARÍA DE EDUCACIÓN MEDIA SUPERIOR
 DIRECCIÓN GENERAL DE EDUCACIÓN TECNOLÓGICA INDUSTRIAL
 COORDINACIÓN DE ORGANISMOS DESCENTRALIZADOS ESTATALES DE CECYTES

COLEGIO DE ESTUDIOS CIENTÍFICOS Y TECNOLÓGICOS DEL ESTADO DE MORELOS

NOMBRE	IMPUESTOS Y RETENCIONES POR PAGAR					TOTAL
	REPORTE DE ANTIGÜEDAD DE SALDOS AL 30 DE JUNIO DE 2015					
	ANTIGÜEDAD					
	MENOS DE 30 DIAS	30 DIAS	60 DIAS	90 DIAS	MAS DE 90 DIAS	
I.S.R. SALARIOS	603,550					603,550
I.S.R. ASIMILADOS	9,570					9,570
I.S.R. SERVICIOS PROFESIONALES	10,849				503	10,346
I.S.R. ARRENDAMIENTO					4,591	4,591
2% SOBRE NOMINA	92,013	85,386	43,931	152,095	458,043	831,469
ICSTGEM	226	226	226	226	4,408	5,312
CONVENIO AXXA SEGUROS					2	2
IMSS	182,578					182,578
TOTAL	898,787	85,612	44,157	152,321	466,537	1,647,414

LAS NOTAS ADJUNTAS FORMAN PARTE DE LOS ESTADOS FINANCIEROS



SUBSECRETARIA DE EDUCACIÓN MEDIA SUPERIOR
 DIRECCIÓN GENERAL DE EDUCACIÓN TECNOLÓGICA INDUSTRIAL
 COORDINACIÓN DE ORGANISMOS DESCENTRALIZADOS ESTATALES DE CECYTE



COLEGIO DE ESTUDIOS CIENTÍFICOS Y TECNOLÓGICOS DEL ESTADO DE MORELOS


ACREEDORES DIVERSOS							
REPORTE DE ANTIGÜEDAD DE SALDOS AL 30 DE JUNIO DEL 2015							
NOMBRE	ANTIGÜEDAD						TOTAL
	MENOS DE 30 DÍAS	30 DÍAS	60 DÍAS	90 DÍAS	MÁS DE 90 DÍAS	TOTAL	
IMSS, SAR e INFONAVIT	865,732					865,732	
Dominguez Ramales Angel					7,800	7,800	
Montes de Oca Espinal Cesar	549					549	
Marín Sánchez Gabriela		500				500	
TOTAL	866,281	500	-	-	7,800	874,581	

[Handwritten signature]

SUBSECRETARIA DE EDUCACIÓN MEDIA SUPERIOR
DIRECCIÓN GENERAL DE EDUCACIÓN TECNOLÓGICA INDUSTRIAL



SECRETARÍA DE
EDUCACIÓN PÚBLICA



COLEGIO DE ESTUDIOS CIENTÍFICOS Y TECNOLÓGICOS DEL ESTADO DE MORELOS

SALDOS DE DEPOSITOS EN GARANTIA TIENDAS ESCOLARES

AL 30 DE JUNIO 2015

FECHA	DESCRIPCION	IMPORTE
04-feb-13	Plantel Tenextepango	10,000
07-may-13	Plantel Yecapixtla	7,605
04-feb-13	Plantel Emiliano Zapata	5,000
04-feb-13	Plantel Ayala	5,000
16-mar-13	Plantel Marcelino Rodriguez	6,000
	TOTAL	33,605