



SUBSECRETARÍA DE EDUCACIÓN MEDIA SUPERIOR
DIRECCIÓN GENERAL DE EDUCACIÓN TECNOLÓGICA INDUSTRIAL
COORDINACIÓN DE ORGANISMOS DESCENTRALIZADOS ESTATALES DE CECyTEs

SEP

COLEGIO DE ESTUDIOS CIENTÍFICOS Y TECNOLÓGICOS
DEL ESTADO DE MORELOS

ESTADOS FINANCIEROS

AGOSTO



2016


	2016	2015
INGRESOS Y OTROS BENEFICIOS	63,606,191.19	72,362,128.73
INGRESOS DE GESTION	9,486,541.64	8,187,701.97
INGRESOS POR VENTA DE BIENES Y SERVICIOS	9,486,541.64	8,187,701.97
PARTICIPACIONES, APORTACIONES, TRANSFERENCIAS, ASIGNACIONES, SUBSIDIOS Y OTRAS AYUDAS	53,555,450.21	63,655,739.60
PARTICIPACIONES Y APORTACIONES	53,555,450.21	63,655,739.60
OTROS INGRESOS Y BENEFICIOS	564,199.34	518,687.16
INGRESOS FINANCIEROS	88.71	449.67
OTROS INGRESOS Y BENEFICIOS VARIOS	564,110.63	518,237.49
TOTAL DE INGRESOS Y OTROS BENEFICIOS	63,606,191.19	72,362,128.73
GASTOS Y OTRAS PERDIDAS	55,984,017.46	54,893,663.15
GASTOS DE FUNCIONAMIENTO	54,875,723.18	54,107,194.73
SERVICIOS PERSONALES	48,944,037.77	47,801,150.13
MATERIALES Y SUMINISTROS	691,632.46	808,323.98
SERVICIOS GENERALES	5,240,052.95	5,497,720.62
TRANSFERENCIAS, ASIGNACIONES, SUBSIDIOS Y OTRAS AYUDAS	1,108,294.28	702,379.28
PENSIONES Y JUBILACIONES	1,108,294.28	786,468.42
TOTAL DE GASTOS Y OTRAS PERDIDAS	55,984,017.46	54,893,663.15
RESULTADOS DEL EJERCICIO (AHORRO/DESAHORRO)	7,622,173.73	17,468,465.58

*No se incluye: Utilidades e Intereses. Por regla de presentación se revelan como Ingresos Financieros.

"Bajo protesta de decir verdad declaramos que los Estados Financieros y sus notas son razonablemente correctos y son responsabilidad del emisor"



C. P. SONIA VELASCO VALLADARES
 ENCARGADA DEL DESPACHO DE LA DIRECCION ADMINISTRATIVA



C. P. GABRIELA NAVARRO MACÍAS
 DIRECTORA GENERAL

COLEGIO DE ESTUDIOS CIENTIFICOS Y TECNOLOGICOS DEL ESTADO DE MORELOS

**DIRECCION ADMINISTRATIVA
ESTADO DE SITUACION FINANCIERA
AL 31 AGOSTO DE 2016-2015**

Página: 1 de 1
Fecha: 13-Oct-16
Hora: 05:00 pm

	2016	2015	2016	2015
ACTIVO				
ACTIVO CIRCULANTE				
EFFECTIVO Y EQUIVALENTES	11,103,227.61	20,214,476.19	4,668,568.50	3,694,835.08
DERECHOS A RECIBIR EFFECTIVO O EQUIVALENTES	3,914,200.57	3,384,263.68	4,668,568.50	3,694,835.08
DERECHOS A RECIBIR BIENES O SERVICIOS	14,995.52	0.01		
OTROS ACTIVOS CIRCULANTES	148,560.05	148,560.05		
TOTAL DE ACTIVO CIRCULANTE	15,180,983.75	23,747,299.93	46,155.00	35,605.00
ACTIVO NO CIRCULANTE			46,155.00	35,605.00
BIENES INMUEBLES, INFRAESTRUCTURA Y CONSTRUCCIONES EN PROCESO	108,161,405.95	108,161,405.95	4,714,723.50	3,730,440.08
BIENES MUEBLES	27,804,420.36	28,180,608.24		
ACTIVOS INTANGIBLES	1,618,623.97	1,618,623.97	134,824,911.41	135,694,809.02
DEPRECIACION, DETERIORO Y AMORTIZACION ACUMULADA DE BIENES	(24,495,585.63)	(19,490,081.78)	134,824,911.41	135,694,809.02
TOTAL DE ACTIVO NO CIRCULANTE	113,088,864.65	118,470,556.38	(11,269,786.51)	2,792,607.21
TOTAL DEL ACTIVO	128,269,848.40	142,217,856.31	7,622,173.73	17,468,465.58
			(18,891,960.24)	(14,675,858.37)
			123,555,124.90	138,487,416.23
			128,269,848.40	142,217,856.31

"Bajo protesta de decir verdad declaramos que los Estados Financieros y sus notas son razonablemente correctos y son responsabilidad del emisor"

ENCARGADA DEL DESPACHO DE LA DIRECCION ADMINISTRATIVA



C. P. SONIA VELASCO VALLADARES

DIRECTORA GENERAL



C. P. GABRIELA NAVARRO MACHAS


	Origen	Aplicación
ACTIVO	13,948,007.91	0.00
ACTIVO CIRCULANTE	8,566,316.18	0.00
EFFECTIVO Y EQUIVALENTES	9,111,248.58	0.00
DERECHOS A RECIBIR EFFECTIVO O EQUIVALENTES	0.00	529,936.89
DERECHOS A RECIBIR BIENES O SERVICIOS	0.00	14,995.51
INVENTARIO	0.00	0.00
ALMACENES	0.00	0.00
OTROS ACTIVOS CIRCULANTES	0.00	0.00
ACTIVO NO CIRCULANTE	5,381,691.73	0.00
BIENES INMUEBLES, INFRAESTRUCTURA Y CONSTRUCCIONES EN PROCESO	0.00	0.00
BIENES MUEBLES	376,187.88	0.00
ACTIVOS INTANGIBLES	0.00	0.00
DEPRECIACION, DETERIORO Y AMORTIZACION ACUMULADA DE BIENES	5,005,503.85	0.00
ACTIVOS DIFERIDOS	0.00	0.00
ESTIMACION POR PERDIDA O DETERIORO DE ACTIVOS	0.00	0.00
OTROS ACTIVOS NO CIRCULANTES	0.00	0.00
PASIVO	984,283.42	0.00
PASIVO CIRCULANTE	973,733.42	0.00
CUENTAS POR PAGAR A CORTO PLAZO	973,733.42	0.00
DOCUMENTOS POR PAGAR A CORTO PLAZO	0.00	0.00
PORCION A CORTO PLAZO DE LA DEUDA PUBLICA A LARGO PLAZO	0.00	0.00
TITULOS Y VALORES A CORTO PLAZO	0.00	0.00
PASIVOS DIFERIDOS A CORTO PLAZO	0.00	0.00
FONDOS BIENES DE TERCEROS EN GARANTIA Y/O ADMINISTRACION A CORTO PLAZO	0.00	0.00
PROVISIONES A CORTO PLAZO	0.00	0.00
OTROS PASIVOS A CORTO PLAZO	0.00	0.00
PASIVO NO CIRCULANTE	10,550.00	0.00
CUENTAS POR PAGAR A LARGO PLAZO	0.00	0.00
DOCUMENTOS POR PAGAR A LARGO PLAZO	0.00	0.00
DEUDA PUBLICA A LARGO PLAZO	0.00	0.00
PASIVOS DIFERIDOS A LARGO PLAZO	10,550.00	0.00
FONDOS Y BIENES DE TERCEROS EN GARANTIA Y/O ADMINISTRACION A LARGO PLAZO	0.00	0.00
PROVISIONES A LARGO PLAZO	0.00	0.00
HACIENDA PUBLICA/PATRIMONIO	0.00	14,932,291.33
HACIENDA PUBLICA/PATRIMONIO CONTRIBUIDO	0.00	869,897.61
APORTACIONES	0.00	869,897.61
DONACIONES DE CAPITAL	0.00	0.00
ACTUALIZACIÓN DE HACIENDA PUBLICA/PATRIMONIO	0.00	0.00
HACIENDA PUBLICA /PATRIMONIO GENERADO	0.00	14,062,393.72
RESULTADOS DEL EJERCICIO (AHORRO/DESAHORRO)	0.00	9,846,291.85
RESULTADOS DE EJERCICIOS ANTERIORES	0.00	4,216,101.87
REVALUOS	0.00	0.00
RESERVAS	0.00	0.00
RECTIFICACIONES DE RESULTADOS DE EJERCICIOS ANTERIORES	0.00	0.00
EXCESO O INSUFICIENCIA EN LA ACTUALIZACION DE LA HACIENDA PUBLICA/PATRIMONIO	0.00	0.00
RESULTADOS POR POSICION MONETARIA	0.00	0.00
RESULTADO POR TENENCIA DE ACTIVOS NO MONETARIOS	0.00	0.00

"Bajo protesta de decir verdad declaramos que los Estados Financieros y sus notas son razonablemente correctos y son responsabilidad del emisor"



G. P. SONIA VELASCO VALLADARES

ENCARGADA DEL DESPACHO DE LA DIRECCION ADMINISTRATIVA



C. P. GABRIELA NAVARRO MACIAS
DIRECTORA GENERAL

COLEGIO DE ESTUDIOS CIENTIFICOS Y TECNOLOGICOS DEL ESTADO DE MORELOS
DIRECCION ADMINISTRATIVA
ESTADO ANALITICO DEL ACTIVO
DEL 1 DE ENERO AL 31 DE AGOSTO DE 2016
(Pesos)

Concepto	Saldo Inicial	Cargos del Periodo	Abonos del Periodo	Saldo Final	Variación del Periodo
ACTIVO	125,378,814.55	226,688,315.64	223,797,281.79	128,269,848.40	2,891,033.85
ACTIVO CIRCULANTE					
EFFECTIVO Y EQUIVALENTES	12,432,239.38	226,522,954.16	223,774,209.79	15,180,983.75	2,748,744.37
DERECHOS A RECIBIR EFECTIVO O EQUIVALENTES	7,443,704.63	155,481,139.27	151,821,616.29	11,103,227.61	3,659,522.98
DERECHOS A RECIBIR BIENES O SERVICIOS	4,837,774.69	71,026,819.37	71,950,393.49	3,914,200.57	(923,574.12)
INVENTARIO	2,200.01	14,995.52	2,200.01	14,995.52	12,795.51
ALMACENES	0.00	0.00	0.00	0.00	0.00
OTROS ACTIVOS CIRCULANTES	0.00	0.00	0.00	0.00	0.00
ACTIVO NO CIRCULANTE					
BIENES INMUEBLES, INFRAESTRUCTURA Y CONSTRUCCIONES EN PROCESO	148,560.05	0.00	0.00	148,560.05	0.00
BIENES MUEBLES	112,946,575.17	165,361.48	23,072.00	113,088,864.65	142,289.48
ACTIVOS INTANGIBLES	108,161,405.95	0.00	0.00	108,161,405.95	0.00
DEPRECIACION, DETERIORO Y AMORTIZACION ACUMULADA DE BIENES	27,662,130.88	165,286.48	22,997.00	27,804,420.36	142,289.48
ACTIVOS DIFERIDOS	1,618,623.97	0.00	0.00	1,618,623.97	0.00
ESTIMACION POR PERDIDA O DETERIORO DE ACTIVOS	(24,495,585.63)	75.00	75.00	(24,495,585.63)	0.00
OTROS ACTIVOS NO CIRCULANTES	0.00	0.00	0.00	0.00	0.00

"Bajo protesta de decir verdad declaramos que los Estados Financieros y sus notas son razonablemente correctos y son responsabilidad del emisor"



C.-P. SONIA VELASCO VALLADARES
 ENCARGADA DEL DESPACHO DE LA DIRECCION ADMINISTRATIVA



C. P. GABRIELA NAVARRO MACIAS
 DIRECTORA GENERAL

ESTADO ANALITICO DE LA DEUDA Y OTROS PASIVOS DE ENERO A AGOSTO DE 2016
(Pesos)


DENOMINACION DE LAS DEUDAS	MONEDA DE CONTRATACION	INSTITUCION O PAIS ACREEDOR	SALDO INICIAL DEL PERIODO	SALDO FINAL AL PERIODO
DEUDA PÚBLICA				
CORTO PLAZO				
DEUDA INTERNA			0.00	0.00
Arrendamientos Financieros				
DEUDA EXTERNA			0.00	0.00
Organismos Financieros Internacionales				
Deuda Bilateral				
Arrendamientos financieros				
Subtotal CORTO PLAZO			0.00	0.00
LARGO PLAZO				
DEUDA INTERNA			0.00	0.00
Arrendamientos Financieros				
DEUDA EXTERNA			0.00	0.00
Organismos Financieros Internacionales				
Deuda Bilateral				
Arrendamientos financieros				
Subtotal LARGO PLAZO			0.00	0.00
Otros Pasivos	Moneda Nacional		9,418,060.62	4,714,723.50

TOTAL DEUDA Y OTROS PASIVOS

"Bajo protesta de decir verdad declaramos que los Estados Financieros y sus notas son razonablemente correctos y son responsabilidad del emisor"

9,418,060.62

4,714,723.50



C. P. SONIA VELASCO VALLADARES

ENCARGADA DEL DESPACHO DE LA DIRECCION ADMINISTRATIVA



C. P. GABRIELA NAVARRO MACIAS

-DIRECTORA GENERAL

ESTADO DE VARIACION EN LA HACIENDA PUBLICA ENERO A AGOSTO DE 2016
(Pesos)

Concepto	Hacienda Pública /Patrimonio Contribuido	Hacienda Pública /Patrimonio Generado de Ejercicios Anteriores	Hacienda Pública /Patrimonio Generado del Ejercicio	Ajustes por Cambios de Valor	Total
RECTIFICACIONES DE RESULTADOS DE EJERCICIOS ANTERIORES					
PATRIMONIO NETO INICIAL AJUSTADO DEL EJERCICIO 2015	135,694,809.02	0.00	0.00	0.00	135,694,809.02
APORTACIONES	135,694,809.02	0.00	0.00	0.00	135,694,809.02
VARIACION DE LA HACIENDA PÚBLICA / PATRIMONIO NETO DEL EJERCICIO 2015	0.00	(14,675,858.37)	17,468,465.58	0.00	2,792,607.21
RESULTADOS DE EJERCICIOS ANTERIORES	0.00	(14,675,858.37)	17,468,465.58	0.00	2,792,607.21
SALDO NETO EN LA HACIENDA PÚBLICA / PATRIMONIO AGOSTO 2015	135,694,809.02	(14,675,858.37)	17,468,465.58	0.00	138,487,416.23
CAMBIOS EN LA HACIENDA PÚBLICA / PATRIMONIO NETO DEL EJERCICIO 2016					
APORTACIONES	134,824,911.41	0.00	0.00	0.00	134,824,911.41
VARIACION DE LA HACIENDA PÚBLICA / PATRIMONIO NETO DEL EJERCICIO 2016	0.00	(18,891,960.24)	7,622,173.73	0.00	(11,269,786.51)
RESULTADOS DEL EJERCICIO (AHORRO/DESAHORRO)	0.00	0.00	7,622,173.73	0.00	7,622,173.73
RESULTADOS DE EJERCICIOS ANTERIORES	0.00	(18,891,960.24)	0.00	0.00	(18,891,960.24)
SALDO NETO EN LA HACIENDA PÚBLICA / PATRIMONIO AGOSTO 2016	134,824,911.41	(18,891,960.24)	7,622,173.73	0.00	123,555,124.90

"Bajo protesta de decir verdad declaramos que los Estados Financieros y sus notas son razonablemente correctos y son responsabilidad del emisor"



C.P. SONIA VELASCO VALLADARES
ENCARGADA DEL DESPACHO DE LA DIRECCION ADMINISTRATIVA



C. P. GABRIELA NAVARRO MACIAS
DIRECTORA GENERAL

CONCEPTO	2016	2015
FLUJOS DE EFECTIVOS DE LAS ACTIVIDADES DE OPERACION		
ORIGEN	63,606,191.19	72,362,128.73
INGRESOS POR VENTA DE BIENES Y SERVICIOS	9,486,541.64	8,187,701.97
PARTICIPACIONES Y APORTACIONES	53,555,450.21	63,655,739.60
INGRESOS FINANCIEROS	88.71	449.67
OTROS INGRESOS Y BENEFICIOS VARIOS	564,110.63	518,237.49
APLICACION	55,988,823.22	54,980,504.11
SERVICIOS PERSONALES	48,944,037.77	47,801,150.13
MATERIALES Y SUMINISTROS	691,632.46	808,323.98
SERVICIOS GENERALES	5,240,052.95	5,497,720.62
PENSIONES Y JUBILACIONES	1,108,294.28	786,468.42
OTRAS APLICACIONES DE OPERACION	4,805.76	86,840.96
FLUJOS NETOS DE EFECTIVO POR ACTIVIDADES DE OPERACION	7,617,367.97	17,381,624.62
FLUJOS DE EFECTIVO DE ACTIVIDADES DE INVERSION		
ORIGEN	71,975,665.50	82,112,809.73
BIENES INMUEBLES, INFRAESTRUCTURA Y CONSTRUCCIONES EN PROCESO	0.00	0.00
BIENES MUEBLES	22,997.00	1,628,893.52
OTROS ORIGENES DE INVERSION	71,952,668.50	80,483,916.21
APLICACION	71,207,176.37	86,380,204.76
BIENES INMUEBLES, INFRAESTRUCTURA Y CONSTRUCCIONES EN PROCESO	0.00	0.00
BIENES MUEBLES	165,286.48	5,137,684.63
OTRAS APLICACIONES DE INVERSION	71,041,889.89	81,242,520.13
FLUJOS NETOS DE EFECTIVO DE ACTIVIDADES DE INVERSION	768,489.13	(4,267,395.03)
FLUJOS DE EFECTIVO DE ACTIVIDADES DE FINANCIAMIENTO		
ORIGEN	75,892,459.84	54,779,580.45
ENDEUDAMIENTO NETO	75,892,459.84	54,779,580.45
OTROS ORIGENES DE FINANCIAMIENTO	75,892,459.84	54,779,580.45
APLICACION	80,595,796.96	56,175,336.64
SERVICIOS DE LA DEUDA	80,595,796.96	56,175,336.64
INTERNA	0.00	0.00
OTRAS APLICACIONES DE FINANCIAMIENTO	80,595,796.96	56,175,336.64
FLUJOS NETOS DE EFECTIVO POR ACTIVIDADES DE FINANCIAMIENTO	(4,703,337.12)	(1,395,756.19)
INCREMENTO/DISMINUCION NETA EN EL EFECTIVO Y EQUIVALENTES AL EFECTIVO	3,682,519.98	11,718,473.40
EFFECTIVO Y EQUIVALENTES AL EFECTIVO AL INICIO DEL PERIODO	47,316,704.98	67,427,531.90
EFFECTIVO Y EQUIVALENTES AL EFECTIVO AL FINAL DEL PERIODO	50,976,227.96	82,150,466.52

"Bajo protesta de decir verdad declaramos que los Estados Financieros y sus notas son razonablemente correctos y son responsabilidad del emisor"

ENCARGADA DEL DESPACHO DE LA DIRECCION
ADMINISTRATIVA

C. P. SONIA VELASCO VALLADARES

DIRECTORA GENERAL

C. P. GABRIELA NAVARRO MACIAS

COLEGIO DE ESTUDIOS CIENTIFICOS Y TECNOLOGICOS DEL ESTADO DE MORELOS
AVENIDA DE LOS 50 METROS # 100 TORRE II, PLANTA BAJA, LOCALES 5 AL 10, VILLAS CUERNAVACA, MORELOS, C.P. 62389
CEC990218C58
DIRECCION ADMINISTRATIVA
ESTADO DE ORIGEN Y APLICACION DE RECURSOS
AL 31 AGOSTO DE 2016
(Pesos)

ORIGENES

AGOSTO


CUENTA	DESCRIPCION	PARCIAL	TOTALES	SUMAS
	1 EXISTENCIA INICIAL		7,238,704.68	
1111	EFFECTIVO	29,200.00		
1112	BANCOS	7,209,504.68		
	3 CUENTAS ACREEDORAS		675,397.58	
1123	DEUDORES DIVERSOS POR COBRAR A CORTO PLAZO	324,631.30		
1124	INGRESOS POR RECUPERAR A CORTO PLAZO	411.97		
2111	SERVICIOS PERSONALES POR PAGAR A CORTO PLAZO	70,421.00		
2112	PROVEEDORES POR PAGAR A CORTO PLAZO	20,847.07		
2119	OTRAS CUENTAS POR PAGAR A CORTO PLAZO	259,086.24		
	2 INGRESOS		9,644,097.81	
4170	INGRESOS POR VENTA DE BIENES Y SERVICIOS	3,809,685.58		
4210	PARTICIPACIONES Y APORTACIONES	5,497,004.07		
4310	INGRESOS FINANCIEROS	7.63		
4390	OTROS INGRESOS Y BENEFICIOS VARIOS	337,400.53		
			SUMAS:	17,558,200.07

APLICACION


AGOSTO

CUENTA	DESCRIPCION	PARCIAL	TOTALES	SUMAS
	1 EXISTENCIA FINAL		11,103,227.61	
1111	EFFECTIVO	29,200.00		
1112	BANCOS	11,074,027.61		
	3 CUENTAS DEUDORAS		436,471.80	
1241	MOBILIARIO Y EQUIPO DE ADMINISTRACION	4,408.00		
1242	MOBILIARIO Y EQUIPO EDUCACIONAL Y RECREATIVO	138,230.98		
2117	RETENCIONES Y CONTRIBUCIONES POR PAGAR A CORTO PLAZO	293,832.82		
	2 EGRESOS		6,018,500.66	
5110	SERVICIOS PERSONALES	5,206,555.13		
5120	MATERIALES Y SUMINISTROS	193,204.24		
5130	SERVICIOS GENERALES	491,735.73		
5250	PENSIONES Y JUBILACIONES	127,005.56		
			SUMAS:	17,558,200.07

"Bajo protesta de decir verdad declaramos que los Estados Financieros y sus notas son razonablemente correctos y son responsabilidad del emisor"



C. P. SONIA VELASCO VALLADARES
 ENCARGADA DEL DESPACHO DE LA DIRECCION ADMINISTRATIVA



C. P. GABRIELA NAVARRO MACIAS
 DIRECTORA GENERAL

CONCEPTO	PARCIAL	SUMA
1. TOTAL DE EGRESOS PRESUPUESTARIOS		56,149,303.94
TOTAL DE EGRESOS (PRESUPUESTARIOS)	56,149,303.94	
2. MENOS EGRESOS PRESUPUESTARIOS NO CONTABLES		165,286.48
TERRENOS	0.00	
OTROS BIENES INMBUEBLES	0.00	
MOBILIARIO Y EQUIPO DE ADMINISTRACION	22,057.70	
MOBILIARIO Y EQUIPO EDUCACIONAL Y RECREATIVO	138,230.98	
EQUIPO E INSTRUMENTAL MEDICO Y DE LABORATORIO	3,398.80	
EQUIPO DE TRANSPORTE	0.00	
MAQUINARIA OTROS EQUIPOS Y HERRAMIENTAS	1,599.00	
ADEUDOS DE EJERCICIOS FISCALES ANTERIORES (ADEFAS)	0.00	
3. MAS GASTOS CONTABLES NO PRESUPUESTALES		0.00
ESTIMACIONES, DEPRECIACIONES, DETERIOROS, OBSOLESCENCIA Y AMORTIZACIONES	0.00	
PROVISIONES	0.00	
DISMINUCIÓN DE INVENTARIOS	0.00	
OTROS GASTOS	0.00	
4. TOTAL DE GASTO CONTABLE		55,984,017.46

"Bajo protesta de decir verdad declaramos que los Estados Financieros y sus notas son razonablemente correctos y son responsabilidad del emisor"

ENCARGADA DEL DESPACHO DE LA DIRECCION
ADMINISTRATIVA

C. P. SONIA VELASCO VALLADARES

DIRECTORA GENERAL

C. P. GABRIELA NAVARRO MACIAS