



Información Contable

CUENTA PÚBLICA | 2015
COLEGIO DE ESTUDIOS CIENTÍFICOS y
TECNOLÓGICOS DEL ESTADO DE MORELOS
4to TRIMESTRE


Colegio de Estudios Científicos y Tecnológicos del Estado de Morelos


Concepto	2015	2014	Concepto	2015	2014
INGRESOS Y OTROS BENEFICIOS			GASTOS Y OTRAS PÉRDIDAS		
Ingresos de la Gestión	9,144,966	8,946,978	Gastos de Funcionamiento	91,044,989	88,795,515
Impuestos	-	-	Servicios Personales	80,870,200	76,406,744
Cuotas y Aportaciones de Seguridad Social	-	-	Materiales y Suministros	1,528,209	2,903,845
Contribuciones de Mejoras	-	-	Servicios Generales	8,646,580	9,484,926
Derechos	-	-	Transferencia, Asignaciones, Subsidios y Otras Ayudas	1,421,383	1,205,767
Productos de Tipo Corriente	-	-	Transferencias Internas y Asignaciones al Sector Público	-	-
Aprovechamientos de Tipo Corriente	-	-	Transferencias al Resto del Sector Público	-	-
Ingresos por Venta de Bienes y Servicios	9,144,966	8,946,978	Subsidios y Subvenciones	-	-
Ingresos no Comprendidos en las Fracciones de la Ley de Ingresos Causados en Ejercicios Fiscales Anteriores Pendientes de Liquidación o Pago	-	-	Ayudas Sociales	-	-
			Pensiones y Jubilaciones	1,421,383	1,205,767
			Transferencias a Fideicomisos, Mandatos y Contratos Análogos	-	-
Participaciones, Aportaciones, Transferencias, Asignaciones, Subsidios y Otras Ayudas	83,448,874	80,229,403	Transferencias a la Seguridad Social	-	-
Participaciones y Aportaciones	83,429,503	80,229,403	Donativos	-	-
Transferencia, Asignaciones, Subsidios y Otras ayudas	19,371	-	Transferencias al Exterior	-	-
			Participaciones y Aportaciones	-	-
Otros Ingresos y Beneficios	666,740	1,351,820	Participaciones	-	-
Ingresos Financieros	4,888	950	Aportaciones	-	-
Incremento por Variación de Inventarios	-	-	Convenios	-	-
Disminución del Exceso de Estimaciones por Pérdida o Deterioro u Obsolescencia	-	-	Intereses, Comisiones y Otros Gastos de la Deuda Pública	-	-
Disminución del Exceso de Provisiones	-	-	Intereses de la Deuda Pública	-	-
Otros Ingresos y Beneficios Varios	661,852	1,350,870	Comisiones de la Deuda Pública	-	-
			Gastos de la Deuda Pública	-	-
			Costo por Coberturas	-	-
			Apoyos Financieros	-	-
Total de Ingresos y Otros Beneficios	93,260,580	90,528,201	Otros Gastos y Pérdidas Extraordinarias	5,648,317	7,428,188
			Estimaciones, Depreciaciones, Deterioros, Obsolescencia y Amortizaciones	5,648,317	7,428,188
			Provisiones	-	-
			Disminución de Inventarios	-	-
			Aumento por Insuficiencia de Estimaciones por Pérdida o Deterioro u Obsolescencia	-	-
			Aumento por Insuficiencia de Provisiones	-	-
			Otros Gastos	-	-
			Inversión Pública	-	-
			Inversión Pública no Capitalizable	-	-
			Total de Gastos y Otras Pérdidas	98,114,689	97,429,470
			Resultados del Ejercicio (Ahorro/Desahorro)	- 4,854,109 -	6,901,269

Bajo protesta de decir verdad declaramos que los Estados Financieros y sus Notas son razonablemente correctos y responsabilidad del emisor.

ELABORÓ

C.P. CYNTHIA ELIZABETH RUBI MAZU
JEFE DE DEPARTAMENTO DE CONTABILIDAD


REVISÓ

C.P. YANIRE QUIROZ SALGADO
DIRECTORA ADMINISTRATIVA


AUTORIZÓ

C.P. GABRIELA NAVARRO MACÍAS
DIRECTORA GENERAL

Colegio de Estudios Científicos y Tecnológicos del Estado de Morelos

CONCEPTO	Año		CONCEPTO	Año	
	2015	2014		2015	2014
ACTIVO			PASIVO		
<i>Activo Circulante</i>			<i>Pasivo Circulante</i>		
Efectivo y Equivalentes	7,443,705	5,491,542	Cuentas por Pagar a Corto Plazo	9,379,582	5,113,116
Derechos a Recibir Efectivo o Equivalentes	4,837,775	2,536,320	Documentos por Pagar a Corto Plazo	-	-
Derechos a Recibir Bienes o Servicios	2,200	-	Porción a Corto Plazo de la Deuda Pública a Largo Plazo	-	-
Inventarios	-	-	Títulos y Valores a Corto Plazo	-	-
Almacenes	-	89,339	Pasivos Diferidos a Corto Plazo	-	-
Estimación por Pérdida o Deterioro de Activos Circulantes	-	-	Fondos y Bienes de Terceros en Garantía y/o Administración a Corto Plazo	-	-
Otros Activos Circulantes	148,560	148,560	Provisiones a Corto Plazo	2,874	16,788
Total de Activos Circulantes	12,432,240	8,265,761	Otros Pasivos a Corto Plazo	-	-
<i>Activo No Circulante</i>			Total de Pasivos Circulantes	9,382,456	5,129,904
Inversiones Financieras a Largo Plazo	-	-	<i>Pasivo No Circulante</i>		
Derechos a Recibir Efectivo o Equivalentes a Largo Plazo	-	-	Cuentas por Pagar a Largo Plazo	-	-
Bienes Inmuebles, Infraestructura y Construcciones en Proceso	108,161,406	108,161,406	Documentos por Pagar a Largo Plazo	-	-
Bienes Muebles	27,662,131	24,671,817	Deuda Pública a Largo Plazo	-	-
Activos Intangibles	1,618,624	1,618,624	Pasivos Diferidos a Largo Plazo	35,605	37,250
Depreciación, Deterioro y Amortización Acumulada de Bienes	24,495,586	19,490,082	Fondos y Bienes de Terceros en Garantía y/o en Administración a Largo Plazo	-	-
Activos Diferidos	-	-	Provisiones a Largo Plazo	-	-
Estimación por Pérdida o Deterioro de Activos no Circulantes	-	-	Total de Pasivos No Circulantes	35,605	37,250
Otros Activos no Circulantes	-	-	Total del Pasivo	9,418,061	5,167,154
Total de Activos No Circulantes	112,946,575	114,961,765	HACIENDA PÚBLICA/ PATRIMONIO		
Total del Activo	125,378,815	123,227,526	<i>Hacienda Pública/Patrimonio Contribuido</i>	134,847,908	132,649,390
			Aportaciones	134,847,908	132,649,390
			Donaciones de Capital	-	-
			Actualización de la Hacienda Pública / Patrimonio	-	-
			<i>Hacienda Pública/Patrimonio Generado</i>	18,887,154	14,589,018
			Resultados del Ejercicio (Ahorro / Desahorro)	4,854,109	6,901,269
			Resultados de Ejercicios Anteriores	14,033,045	7,687,749
			Revalúos	-	-
			Reservas	-	-
			Rectificaciones de Resultados de Ejercicios Anteriores	-	-
			<i>Exceso o Insuficiencia en la Actualización de la Hacienda Pública/Patrimonio</i>	-	-
			Resultado por Posición Monetaria	-	-
			Resultado por Tenencia de Activos no Monetarios	-	-
			Total Hacienda Pública/ Patrimonio	115,960,754	118,060,372
			Total del Pasivo y Hacienda Pública / Patrimonio	125,378,815	123,227,526

Bajo protesta de decir verdad declaramos que los Estados Financieros y sus Notas son razonablemente correctos y responsabilidad del emisor.

ELABORÓ

C.P. CYNTHIA ELIZABETH RUBI MAZU
JEFE DE DEPARTAMENTO DE CONTABILIDAD

REVISÓ

C.P. YAMRE QUIROZ SALGADO
DIRECTORA ADMINISTRATIVA

AUTORIZÓ

C.P. GABRIELA NAVARRO MACÍAS
DIRECTORA GENERAL



Cuenta Pública 2015
Estado de Cambios en la Situación Financiera
Del 1 de enero al 31 de diciembre de 2015 y 2014
(Pesos)



Colegio de Estudios Científicos y Tecnológicos del Estado de Morelos

Concepto	Origen	Aplicación	Concepto	Origen	Aplicación
ACTIVO	5,094,843	7,246,132	PASIVO	4,266,466	15,559
Activo Circulante	89,339	4,255,818	Pasivo Circulante	4,266,466	13,914
Efectivo y Equivalentes	-	1,952,163	Cuentas por Pagar a Corto Plazo	4,266,466	-
Derechos a Recibir Efectivo o Equivalentes	-	2,301,455	Documentos por Pagar a Corto Plazo	-	-
Derechos a Recibir Bienes o Servicios	-	2,200	Porción a Corto Plazo de la Deuda Pública a Largo Plazo	-	-
Inventarios	-	-	Títulos y Valores a Corto Plazo	-	-
Almacenes	89,339	-	Pasivos Diferidos a Corto Plazo	-	-
Estimación por Pérdida o Deterioro de Activos Circulantes	-	-	Fondos y Bienes de Terceros en Garantía y/o Administración a Corto Plazo	-	-
Otros Activos Circulantes	-	-	Provisiones a Corto Plazo	-	13,914
Activo No Circulante	5,005,504	2,990,314	Otros Pasivos a Corto Plazo	-	-
Inversiones Financieras a Largo Plazo	-	-	Pasivo No Circulante	-	1,645
Derechos a Recibir Efectivo o Equivalentes a Largo Plazo	-	-	Cuentas por Pagar a Largo Plazo	-	-
Bienes Inmuebles, Infraestructura y Construcciones en Proceso	-	-	Documentos por Pagar a Largo Plazo	-	-
Bienes Muebles	-	2,990,314	Deuda Pública a Largo Plazo	-	-
Activos Intangibles	-	-	Pasivos Diferidos a Largo Plazo	-	1,645
Depreciación, Deterioro y Amortización Acumulada de Bienes	5,005,504	-	Fondos y Bienes de Terceros en Garantía y/o en Administración a Largo Plazo	-	-
Activos Diferidos	-	-	Provisiones a Largo Plazo	-	-
Estimación por Pérdida o Deterioro de Activos no Circulantes	-	-	HACIENDA PÚBLICA/ PATRIMONIO	4,245,678	6,345,296
Otros Activos no Circulantes	-	-	Hacienda Pública/Patrimonio Contribuido	2,198,518	-
			Aportaciones	2,198,518	-
			Donaciones de Capital	-	-
			Actualización de la Hacienda Pública / Patrimonio	-	-
			Hacienda Pública/Patrimonio Generado	2,047,160	6,345,296
			Resultados del Ejercicio (Ahorro / Desahorro)	2,047,160	-
			Resultados de Ejercicios Anteriores	-	6,345,296
			Revalúos	-	-
			Reservas	-	-
			Rectificaciones de Resultados de Ejercicios Anteriores	-	-
			Exceso o Insuficiencia en la Actualización de la Hacienda Pública/Patrimonio	-	-
			Resultado por Posición Monetaria	-	-
			Resultado por Tenencia de Activos no Monetarios	-	-

Bajo protesta de decir verdad declaramos que los Estados Financieros y sus Notas son razonablemente correctos y responsabilidad del emisor.

ELABORÓ

C.P. CYNTHIA ELIZABETH RUBI MAZU
JEFE DE DEPARTAMENTO DE CONTABILIDAD

REVISÓ

C.P. YANIRE QUIROZ SALGADO
DIRECTORA ADMINISTRATIVA

AUTORIZÓ

C.P. GABRIELA NAVARRO MACÍAS
DIRECTORA GENERAL



Cuenta Pública 2015
Estado Analítico del Activo
Del 1 de enero al 31 de diciembre de 2015
(Pesos)



Colegio de Estudios Científicos y Tecnológicos del Estado de Morelos

Concepto	Saldo Inicial 1	Cargos del Periodo 2	Abonos del Periodo 3	Saldo Final 4 = (1+2-3)	Variación del Periodo (4-1)
ACTIVO	123,227,525	322,392,050	320,240,760	125,378,815	2,151,290
Activo Circulante	8,265,760	311,451,858	307,285,378	12,432,240	4,166,480
Efectivo y Equivalentes	5,491,541	208,623,447	206,671,283	7,443,705	1,952,164
Derechos a Recibir Efectivo o Equivalentes	2,536,320	102,826,211	100,524,756	4,837,775	2,301,455
Derechos a Recibir Bienes o Servicios	-	2,200	-	2,200	2,200
Inventarios	-	-	-	-	-
Almacenes	89,339	-	89,339	-	89,339
Estimación por Pérdida o Deterioro de Activos Circulantes	-	-	-	-	-
Otros Activos Circulantes	148,560	-	-	148,560	-
Activo No Circulante	114,961,765	10,940,192	12,955,382	112,946,575	2,015,190
Inversiones Financieras a Largo Plazo	-	-	-	-	-
Derechos a Recibir Efectivo o Equivalentes a Largo Plazo	-	-	-	-	-
Bienes Inmuebles, Infraestructura y Construcciones en Proceso	108,161,406	-	-	108,161,406	-
Bienes Muebles	24,671,817	10,156,987	7,166,673	27,662,131	2,990,314
Activos Intangibles	1,618,624	-	-	1,618,624	-
Depreciación, Deterioro y Amortización Acumulada de Bienes	19,490,082	783,205	5,788,709	24,495,586	5,005,504
Activos Diferidos	-	-	-	-	-
Estimación por Pérdida o Deterioro de Activos no Circulantes	-	-	-	-	-
Otros Activos no Circulantes	-	-	-	-	-

Bajo protesta de decir verdad declaramos que los Estados Financieros y sus Notas son razonablemente correctos y responsabilidad del emisor.

ELABORÓ

C.P. CYNTHIA ELIZABETH RUBI MAZU
JEFE DE DEPARTAMENTO DE CONTABILIDAD

REVISÓ

C.P. YANIRE QUIROZ SALGADO
DIRECTORA ADMINISTRATIVA

AUTORIZÓ

C.P. GABRIELA NAVARRO MACÍAS
DIRECTORA GENERAL

Colegio de Estudios Científicos y Tecnológicos del Estado de Morelos

Denominación de las Deudas	Moneda de Contratación	Institución o País Acreedor	Saldo Inicial del Periodo	Saldo Final del Periodo
DEUDA PÚBLICA				
Corto Plazo				
Deuda Interna			-	-
Instituciones de Crédito			-	-
			-	-
			-	-
			-	-
			-	-
			-	-
Deuda Externa			-	-
Títulos y Valores			-	-
Arrendamientos Financieros			-	-
Organismos Financieros Internacionales			-	-
Deuda Bilateral			-	-
Títulos y Valores			-	-
Arrendamientos Financieros			-	-
Subtotal a Corto Plazo			-	-
Largo Plazo				
Deuda Interna			-	-
Instituciones de Crédito			-	-
			-	-
			-	-
			-	-
			-	-
Deuda Externa			-	-
Títulos y Valores			-	-
Arrendamientos Financieros			-	-
Organismos Financieros Internacionales			-	-
Deuda Bilateral			-	-
Títulos y Valores			-	-
Arrendamientos Financieros			-	-
Subtotal a Largo Plazo			-	-
Otros Pasivos			-	9,418,061
Total Deuda y Otros Pasivos			-	9,418,061

Bajo protesta de decir verdad declaramos que los Estados Financieros y sus Notas son razonablemente correctos y responsabilidad del emisor.

ELABORÓ

C.P. CYNTHIA ELIZABETH RUBI MAZU
JEFE DE DEPARTAMENTO DE CONTABILIDAD

REVISÓ

C.P. YANIRE QUIROZ SALGADO
DIRECTORA ADMINISTRATIVA

AUTORIZÓ

C.P. GABRIELA NAVARRO MAGIAS
DIRECTORA GENERAL



Cuenta Pública 2015
 Estado de Variación en la Hacienda Pública
 Del 1 de enero al 31 de diciembre de 2015
 (pesos)



Colegio de Estudios Científicos y Tecnológicos del Estado de Morelos

Concepto	Hacienda Pública/Patrimonio Contribuido	Hacienda Pública/Patrimonio Generado de Ejercicios Anteriores	Hacienda Pública/Patrimonio Generado del Ejercicio	Ajustes por Cambios de Valor	TOTAL
Rectificaciones de Resultados de Ejercicios Anteriores	-	-	-	-	-
Patrimonio Neto Inicial Ajustado del Ejercicio	132,649,390	-	-	-	132,649,390
Aportaciones	132,649,390	-	-	-	132,649,390
Donaciones de Capital	-	-	-	-	-
Actualización de la Hacienda Pública/Patrimonio	-	-	-	-	-
Variaciones de la Hacienda Pública/Patrimonio Neto del Ejercicio	- -	7,687,749 -	6,901,269	- -	14,589,018
Resultados del Ejercicio (Ahorro/Desahorro)	-	- -	6,901,269	- -	6,901,269
Resultados de Ejercicios Anteriores	- -	7,687,749	-	- -	7,687,749
Revalúos	-	-	-	-	-
Reservas	-	-	-	-	-
Hacienda Pública/Patrimonio Neto Final del Ejercicio 2014	132,649,390 -	7,687,749 -	6,901,269	-	118,060,372
Cambios en la Hacienda Pública/Patrimonio Neto del Ejercicio	2,198,518	-	-	-	2,198,518
Aportaciones	2,198,518	-	-	-	2,198,518
Donaciones de Capital	-	-	-	-	-
Actualización de la Hacienda Pública/Patrimonio	-	-	-	-	-
Variaciones de la Hacienda Pública/Patrimonio Neto del Ejercicio	- -	6,345,296 -	4,854,109	- -	11,199,405
Resultados del Ejercicio (Ahorro/Desahorro)	-	- -	4,854,109	- -	4,854,109
Resultados de Ejercicios Anteriores	- -	6,345,296	-	- -	6,345,296
Revalúos	-	-	-	-	-
Reservas	-	-	-	-	-
Saldo Neto en la Hacienda Pública / Patrimonio 2015	134,847,908 -	14,033,045 -	4,854,109	-	115,960,754

Bajo protesta de decir verdad declaramos que los Estados Financieros y sus Notas son razonablemente correctos y responsabilidad del emisor.

ELABORÓ

 C.P. CYNTHIA ELIZABETH RUBI MAZU
 JEFE DE DEPARTAMENTO DE CONTABILIDAD

REVISÓ

 C.P. YANIRE QUIROZ SALGADO
 DIRECTORA ADMINISTRATIVA

AUTORIZÓ

 C.P. GABRIELA NAVARRO MACÍAS
 DIRECTORA GENERAL



Cuenta Pública 2015
Estado de Flujos de Efectivo
 Del 1 de enero al 31 de diciembre de 2015 y 2014
 (Pesos)



Colegio de Estudios Científicos y Tecnológicos del Estado de Morelos

Concepto	2015	2014	Concepto	2015	2014
Flujos de Efectivo de las Actividades de Gestión			Flujos de Efectivo de las Actividades de Inversión		
Origen	93,260,580	90,528,201	Origen	-	-
Impuestos	-	-	Bienes Inmuebles, Infraestructura y Construcciones en Proceso	-	-
Cuotas y Aportaciones de Seguridad Social	-	-	Bienes Muebles	-	-
Contribuciones de mejoras	-	-	Otros Orígenes de Inversión	-	-
Derechos	-	-			
Productos de Tipo Corriente	-	-	Aplicación	-	-
Aprovechamientos de Tipo Corriente	-	-	Bienes Inmuebles, Infraestructura y Construcciones en Proceso	-	-
Ingresos por Venta de Bienes y Servicios	9,144,966	8,946,978	Bienes Muebles	-	-
Ingresos no Comprendidos en las Fracciones de la Ley de Ingresos Causados en Ejercicios Fiscales Anteriores Pendientes de Liquidación o Pago	-	-	Otras Aplicaciones de Inversión	-	-
Participaciones y Aportaciones	83,429,503	80,229,403			
Transferencias, Asignaciones y Subsidios y Otras Ayudas	19,371	-	Flujos Netos de Efectivo por Actividades de Inversión	-	-
Otros Orígenes de Operación	666,740	1,351,820	Flujo de Efectivo de las Actividades de Financiamiento		
			Origen	-	-
Aplicación	98,114,689	97,429,470	Endeudamiento Neto	-	-
Servicios Personales	80,870,200	76,406,744	Interno	-	-
Materiales y Suministros	1,528,209	2,903,845	Externo	-	-
Servicios Generales	8,646,580	9,484,926	Otros Orígenes de Financiamiento	-	-
Transferencias Internas y Asignaciones al Sector Público	-	-			
Transferencias al resto del Sector Público	-	-	Aplicación	-	-
Subsidios y Subvenciones	-	-	Servicios de la Deuda	6,806,273	3,435,920
Ayudas Sociales	-	-	Interno	-	-
Pensiones y Jubilaciones	1,421,383	1,205,767	Externo	-	-
Transferencias a Fidelcomisos, Mandatos y Contratos Análogos	-	-	Otras Aplicaciones de Financiamiento	6,806,273	3,435,920
Transferencias a la Seguridad Social	-	-			
Donativos	-	-	Flujos netos de Efectivo por Actividades de Financiamiento	6,806,273	3,435,920
Transferencias al Exterior	-	-			
Participaciones	-	-	Incremento/Disminución Neta en el Efectivo y Equivalentes al Efectivo	1,952,164	3,465,349
Aportaciones	-	-			
Convenios	-	-	Efectivo y Equivalente al Efectivo al Inicio del Ejercicio	5,491,541	8,956,891
Otras Aplicaciones de Operación	5,648,317	7,428,188	Efectivo y Equivalente al Efectivo al Final del Ejercicio	7,443,705	5,491,542
Flujos Netos de Efectivo por Actividades de Gestión	- 4,854,109 -	6,901,269			

Bajo protesta de decir verdad declaramos que los Estados Financieros y sus Notas son razonablemente correctos y responsabilidad del emisor.

ELABORÓ

 C.P. CYNTHIA ELIZABETH RUBI MAZU
 JEFE DE DEPARTAMENTO DE CONTABILIDAD

REVISÓ

 C.P. YANIRE QUIROZ SALGADO
 DIRECTORA ADMINISTRATIVA

AUTORIZÓ

 C.P. GABRIELA NAVARRO MACÍAS
 DIRECTORA GENERAL

Informe de Pasivos Contingentes

2015

● **NO APLICA**

NOTAS A LOS ESTADOS FINANCIEROS

a) NOTAS DE DESGLOSE

I) NOTAS AL ESTADO DE SITUACIÓN FINANCIERA

Activo

Efectivo y Equivalentes

1. El anexo de Bancos, presenta el saldo de cada una de las Cuentas Bancarias y a que Área o concepto corresponde.

SALDOS DE CUENTAS BANCARIAS AL 31 DE DICIEMBRE 2015			
No. DE CUENTA	BANCO	ADSCRIPCIÓN	SALDO
0151044958	BBVA BANCOMER	INGRESOS	69,037.04
0188984328	BBVA BANCOMER	NOMINA	330,818.79
0186374220	BBVA BANCOMER	GASTO	618,412.96
012265281	BBVA BANCOMER	GASTO	1,347,696.38
0157448651	BBVA BANCOMER	GASTO	2,247,868.16
0186373194	BBVA BANCOMER	PLANTEL TENEXTEPANGO	455,877.88
0186373739	BBVA BANCOMER	PLANTEL YECAPIXTLA	267,485.34
0186372821	BBVA BANCOMER	PLANTEL EMILIANO ZAPATA	439,246.06
0186373631	BBVA BANCOMER	PLANTEL AYALA	40,303.42
0186373526	BBVA BANCOMER	PLANTEL MARCELINO RODRIGUEZ	66,847.85
0153054624	BBVA BANCOMER	INGRESOS	1,485,110.45
0199488510	BBVA BANCOMER	PAAGES AYALA 2015	75,000.00
TOTAL BANCOS			7,443,704.63

El anexo Deudores Diversos refleja la relación de los mismos y su antigüedad

DEUDORES DIVERSOS						
REPORTE DE ANTIGÜEDAD DE SALDOS AL 31 DE DICIEMBRE DEL 2015						
NOMBRE	ANTIGÜEDAD					TOTAL
	MENOS DE 30 DÍAS	30 DÍAS	60 DÍAS	90 DÍAS	MÁS DE 90 DÍAS	
Gobierno del Estado de Morelos	1,70,833					1,370,833
SEMS Coord Sec de Planeación	1,355,570	363,446			203	1,719,219
Montes de Oca Espinal Cesar		2,874				2,874
Programa Bécalos					7,800	7,800
TOTAL	2,726,403	366,320			8,003	3,100,726

El anexo de Depósitos en Garantía refleja la lista de los mismos y su antigüedad

SALDOS DE DEPOSITOS EN GARANTIA AL 31 DE DICIEMBRE 2015			
FECHA	No DE CHEQUE	DESCRIPCION	IMPORTE
OCTUBRE DE 2001	2696	COM FED DE ELECTRICIDAD PLANTEL YECAPIXTLA	7,898
MAYO DE 2003	4644	NEXTEL DE MEXICO	1,909
SEPTIEMBRE DE 2003	159	CELULAR DIR. GRAL.	2,000
SEPTIEMBRE DE 2005	1969	PEAJES IAVE DIR. GRAL.	2,000
ENERO DE 2006	1970	PEAJES IAVE DIR. GRAL.	2,000
MARZO DE 2009	5969	COM. FED DE ELECTRICIDAD DIR GRAL	19,662
SEPTIEMBRE DE 2011	614	COM FED ELECTRICIDAD MARCELINO RODRIGUEZ	22,336
OCTUBRE DE 2014	4009	CUERNAVACA COORPORATIVO DEL LAGO SA DE CV	62,340
DICIEMBRE DE 2014	7051	COM. FEDERAL DE ELECTRICIDAD PLANTEL YECAPIXTLA	28,416
TOTAL			148,560

Pasivo

El anexo de Proveedores refleja la relación de los mismos y su antigüedad

PROVEEDORES						
REPORTE DE ANTIGÜEDAD DE SALDOS AL 31 DE DICIEMBRE DE 2015						
NOMBRE	ANTIGÜEDAD					TOTAL
	MENOS DE 30 DÍAS	30 DÍAS	60 DÍAS	90 DÍAS	MÁS DE 90 DÍAS	
Teléfono de México SAB de CV	13,909					13,909
ICSTGEM	56,401	449	432	430	7,390	65,101
Alta Calidad y Representaciones SA de CV	11,800					11,800
Hernández Barenque Daniel				20,000		20,000
INAOE AC	60,000					60,000
Ocampo Angulo Verónica	11,650					11,650
Abastecedora OLINKA SA de CV	49,716					49,716
TOTAL	203,476	449	432	20,043	7,390	232,176

Los Impuestos y las Retenciones por Pagar se enterarán en el siguiente mes

IMPUESTOS Y RETENCIONES POR PAGAR REPORTE DE ANTIGÜEDAD DE SALDOS AL 31 DE DICIEMBRE DE 2015						
NOMBRE	ANTIGÜEDAD					TOTAL
	MENOS DE 30 DÍAS	30 DÍAS	60 DÍAS	90 DÍAS	MÁS DE 90 DÍAS	
I.S.R. SALARIOS	1,904,074					1,904,074
I.S.R. ASIMILADOS	8,001					8,001
I.S.R. SERVICIOS PROFESIONALES	2,830				-503	2,327
I.S.R. ARRENDAMIENTO					4,591	4,591
2% SOBRE NOMINA	224,024	87,758	100,058	89,606	735,985	1,237,431
ICSTGEM	349,491	318	306	304	4,524	355,393
CONVENIO AXXA SEGUROS	-3				-2	-5
IMSS	193,605					193,605
TOTAL	2,682,473	88,075	100,364	89,910	744,595	3,705,418

El anexo de Acreedores Diversos refleja la relación de los mismos y su antigüedad

ACREEDORES DIVERSOS REPORTE DE ANTIGÜEDAD DE SALDOS AL 31 DE DICIEMBRE DEL 2015						
NOMBRE	ANTIGÜEDAD					TOTAL
	MENOS DE 30 DÍAS	30 DÍAS	60 DÍAS	90 DÍAS	MÁS DE 90 DÍAS	
Domínguez Ramales Ángel					7,800	7,800
IMSS, RCV y SAR	907,938					907,938
Print & Printers SA de CV	13,746					13,746
Najera Medina Norma Edith	7,000					7,000
Gobierno del Estado de Morelos	600,000					600,000
TOTAL	1,528,684				7,800	1,536,484

El anexo de Depósitos en Garantía por Tiendas Escolares refleja la lista de los planteles y su fecha de depósito

SALDOS DE DEPOSITOS EN GARANTIA TIENDAS ESCOLARES		
AL 31 DE DICIEMBRE 2015		
FECHA	DESCRIPCION	IMPORTE
04-feb-13	Plantel Tenextepango	10,000
07-may-13	Plantel Yecapixtla	9,605
04-feb-13	Plantel Emiliano Zapata	5,000
04-feb-13	Plantel Ayala	5,000
16-mar-13	Plantel Marcelino Rodríguez	6,000
TOTAL		35,650

Bajo protesta de decir verdad declaramos que los Estados Financieros y sus Notas son razonablemente correctos y responsabilidad del emisor.




Información Presupuestaria

CUENTA PÚBLICA | 2015
COLEGIO DE ESTUDIOS CIENTÍFICOS y
TECNOLOGICOS DEL ESTADO DE MORELOS
4to TRIMESTRE

Rubro de Ingresos	Ingreso					Diferencia (6 = 5 - 1)
	Estimado	Ampliaciones y Reducciones	Modificado	Devengado	Recaudado	
	(1)	(2)	(3 = 1 + 2)	(4)	(5)	
Impuestos	-	-	-	-	-	-
Cuotas y Aportaciones de Seguridad Social	-	-	-	-	-	-
Contribuciones de Mejoras	-	-	-	-	-	-
Derechos	-	-	-	-	-	-
Productos	-	-	-	-	686,111	686,111
Corriente	-	-	-	-	686,111	686,111
Capital	-	-	-	-	-	-
Aprovechamientos	-	-	-	-	-	-
Corriente	-	-	-	-	-	-
Capital	-	-	-	-	-	-
Ingresos por Ventas de Bienes y Servicios	7,993,071	1,838,005	9,831,076	-	9,831,076	1,838,005
Participaciones y Aportaciones	78,738,348	4,691,154	83,429,502	3,090,479	80,339,023	1,600,675
Transferencias, Asignaciones, Subsidios y Otras Ayudas	-	-	-	-	-	-
Ingresos Derivados de Financiamientos	-	-	-	-	-	-
Total	86,731,419	6,529,159	93,260,578	3,090,479	90,856,210	4,124,791
				Ingresos excedentes ¹		

Estado Analítico de Ingresos Por Fuente de Financiamiento	Ingreso					Diferencia (6 = 5 - 1)
	Estimado	Ampliaciones y Reducciones	Modificado	Devengado	Recaudado	
	(1)	(2)	(3 = 1 + 2)	(4)	(5)	
Ingresos del Gobierno	-	-	-	-	-	-
Impuestos	-	-	-	-	-	-
Contribuciones de Mejoras	-	-	-	-	-	-
Derechos	-	-	-	-	-	-
Productos	-	-	-	-	-	-
Corriente	-	-	-	-	-	-
Capital	-	-	-	-	-	-
Aprovechamientos	-	-	-	-	-	-
Corriente	-	-	-	-	-	-
Capital	-	-	-	-	-	-
Participaciones y Aportaciones	-	-	-	-	-	-
Transferencias, Asignaciones, Subsidios y Otras Ayudas	-	-	-	-	-	-
Ingresos de Organismos y Empresas	86,731,419	6,529,159	93,260,578	3,090,479	90,170,099	3,438,680
Cuotas y Aportaciones de Seguridad Social	-	-	-	-	-	-
Ingresos por Ventas de Bienes y Servicios	7,993,071	1,838,005	9,831,076	-	9,831,076	1,838,005
Transferencias, Asignaciones, Subsidios y Otras Ayudas	78,738,348	4,691,154	83,429,502	3,090,479	80,339,023	1,600,675
Ingresos derivados de financiamiento	-	-	-	-	-	-
Ingresos Derivados de Financiamientos	-	-	-	-	-	-
Total	86,731,419	6,529,159	93,260,578	3,090,479	90,170,099	3,438,680
				Ingresos excedentes ¹		





Cuenta Pública 2015
Colegio de Estudios Científicos y Tecnológicos del Estado de Morelos
Estado Analítico del Ejercicio del Presupuesto de Egresos
Clasificación Administrativa
Del 1 de enero al 31 de diciembre de 2015



Concepto	Egresos					Subejercicio
	Aprobado	Ampliaciones/ (Reducciones)	Modificado	Devengado	Pagado	
	1	2	3 = (1 + 2)	4	5	
Secretaría Ejecutiva de la Gubernatura	-	-	-	-	-	-
Secretaría de Gobierno	-	-	-	-	-	-
Secretaría de Hacienda	-	-	-	-	-	-
Secretaría de Economía	-	-	-	-	-	-
Secretaría de Desarrollo Agropecuario	-	-	-	-	-	-
Secretaría de Obras Públicas	-	-	-	-	-	-
Secretaría de Educación	-	-	-	-	-	-
Secretaría de Salud	-	-	-	-	-	-
Fiscalía General del Estado	-	-	-	-	-	-
Secretaría de Administración	-	-	-	-	-	-
Secretaría de la Contraloría	-	-	-	-	-	-
Comisión Estatal de Seguridad Pública	-	-	-	-	-	-
Consejería Jurídica	-	-	-	-	-	-
Secretaría de Turismo	-	-	-	-	-	-
Secretaría de Desarrollo Social	-	-	-	-	-	-
Secretaría del Trabajo	-	-	-	-	-	-
Secretaría de Cultura	-	-	-	-	-	-
Secretaría de Desarrollo Sustentable	-	-	-	-	-	-
Secretaría de Innovación, Ciencia y Tecnología	-	-	-	-	-	-
Secretaría de Movilidad y Transporte	-	-	-	-	-	-
Secretaría de Información y Comunicación	-	-	-	-	-	-
Gastos Institucionales	-	-	-	-	-	-
Poder Legislativo	-	-	-	-	-	-
Poder Judicial	-	-	-	-	-	-
Organismos Autónomos	-	-	-	-	-	-
Entidades Paraest. y Fid. No Emp. y No Fin.	86,731,419	6,529,159	93,260,578	93,260,578	84,983,545	-
Fideicomisos Emp. No Fin. con Part. Est. May.	-	-	-	-	-	-
Poder Ejecutivo de los Municipios	-	-	-	-	-	-
Total del Gasto	86,731,419	6,529,159	93,260,578	93,260,578	84,983,545	-



Cuenta Pública 2015
Colegio de Estudios Científicos y Tecnológicos del Estado de Morelos
Estado Analítico del Ejercicio del Presupuesto de Egresos
Clasificación Económica (por Tipo de Gasto)
Del 1 de enero al 31 de diciembre de 2015



Concepto	Egresos					Subejercicio
	Aprobado	Ampliaciones/ (Reducciones)	Modificado	Devengado	Pagado	
	1	2	3 = (1 + 2)	4	5	
Gasto Corriente	86,731,419	6,529,159	93,260,578	93,260,578	84,983,545	-
Gasto de Capital	-	-	-	-	-	-
Amortización de la Deuda y Disminución de Pasivos	-	-	-	-	-	-
Total del Gasto	86,731,419	6,529,159	93,260,578	93,260,578	84,983,545	-



Cuenta Pública 2015
 Colegio de Estudios Científicos y Tecnológicos del Estado de Morelos
 Estado Analítico del Ejercicio del Presupuesto de Egresos
 Clasificación por Objeto del Gasto (Capítulo y Concepto)
 Del 1 de enero al 31 de diciembre de 2015



Concepto	Egresos					Subejercicio
	Aprobado	Ampliaciones/ (Reducciones)	Modificado	Devengado	Pagado	
	1	2	3 = (1 + 2)	4	5	
Servicios Personales	77,189,552	3,680,650	80,870,202	80,870,202	74,226,094	-
Remuneraciones al Personal de Carácter Permanente	42,303,986	2,602,480	39,701,506	39,701,506	38,128,243	-
Remuneraciones al Personal de Carácter Transitorio	1,363,234	421,814	941,420	941,420	941,420	-
Remuneraciones Adicionales y Especiales	12,749,689	8,407,806	21,157,495	21,157,495	19,030,096	-
Seguridad Social	12,348,469	3,254,586	9,093,883	9,093,883	7,992,341	-
Otras Prestaciones Sociales y Económicas	6,713,160	1,788,379	8,501,539	8,501,539	6,958,486	-
Previsiones	0	-	-	-	-	-
Pago de Estímulos a Servidores Públicos	1,711,014	236,655	1,474,359	1,474,359	1,175,508	-
Materiales y Suministros	1,702,826	174,619	1,528,207	1,528,207	1,444,105	-
Materiales de Administración, Emisión de Documentos y Artículos Oficiales	865,118	330,386	534,732	534,732	450,630	-
Alimentos y Utensilios	272,728	6,097	278,825	278,825	278,825	-
Materias Primas y Materiales de Producción y Comercialización	0	-	-	-	-	-
Materiales y Artículos de Construcción y de Reparación	54,779	260,038	314,817	314,817	314,817	-
Productos Químicos, Farmacéuticos y de Laboratorio	5,360	8,604	13,964	13,964	13,964	-
Combustibles, Lubricantes y Aditivos	278,898	1,631	280,529	280,529	280,529	-
Vestuario, Blancos, Prendas de Protección y Artículos Deportivos	46,389	12,984	33,405	33,405	33,405	-
Materiales y Suministros Para Seguridad	0	-	-	-	-	-
Herramientas, Refacciones y Accesorios Menores	179,554	107,619	71,935	71,935	71,935	-
Servicios Generales	7,597,130	1,049,450	8,646,580	8,646,580	7,097,757	-
Servicios Básicos	1,175,462	240,848	934,614	934,614	920,705	-
Servicios de Arrendamiento	1,438,805	142,074	1,296,731	1,296,731	1,296,731	-
Servicios Profesionales, Científicos, Técnicos y Otros Servicios	2,545,008	61,007	2,484,001	2,484,001	2,357,425	-
Servicios Financieros, Bancarios y Comerciales	198,533	121,035	319,568	319,568	319,568	-
Servicios de Instalación, Reparación, Mantenimiento y Conservación	671,867	214,394	886,261	886,261	715,354	-
Servicios de Comunicación Social y Publicidad	0	500	500	500	500	-
Servicios de Traslado y Viáticos	954,292	210,600	743,692	743,692	743,692	-
Servicios Oficiales	0	1,838	1,838	1,838	1,838	-
Otros Servicios Generales	613,163	1,366,212	1,979,375	1,979,375	741,944	-



Cuenta Pública 2015
Colegio de Estudios Científicos y Tecnológicos del Estado de Morelos
Estado Analítico del Ejercicio del Presupuesto de Egresos
Clasificación por Objeto del Gasto (Capítulo y Concepto)
Del 1 de enero al 31 de diciembre de 2015



Concepto	Egresos					Subejercicio
	Aprobado	Ampliaciones/ (Reducciones)	Modificado	Devengado	Pagado	
	1	2	3 = (1 + 2)	4	5	
Transferencias, Asignaciones, Subsidios y Otras Ayudas	-	1,421,383	1,421,383	1,421,383	1,421,383	-
Transferencias Internas y Asignaciones al Sector Público	-	-	-	-	-	-
Transferencias al Resto del Sector Público	-	-	-	-	-	-
Subsidios y Subvenciones	-	-	-	-	-	-
Ayudas Sociales	-	-	-	-	-	-
Pensiones y Jubilaciones	-	1,421,383	1,421,383	1,421,383	1,421,383	-
Transferencias a Fideicomisos, Mandatos y Otros Análogos	-	-	-	-	-	-
Transferencias a la Seguridad Social	-	-	-	-	-	-
Donativos	-	-	-	-	-	-
Transferencias al Exterior	-	-	-	-	-	-
Bienes Muebles, Inmuebles e Intangibles	241,911	552,295	794,206	794,206	794,206	-
Mobiliario y Equipo de Administración	209,857	281,129	490,986	490,986	490,986	-
Mobiliario y Equipo Educativo y Recreativo	0	166,442	166,442	166,442	166,442	-
Equipo e Instrumental Médico y de Laboratorio	0	11,977	11,977	11,977	11,977	-
Vehículos y Equipo de Transporte	0	124,801	124,801	124,801	124,801	-
Equipo de Defensa y Seguridad	0	-	-	-	-	-
Maquinaria, Otros Equipos y Herramientas	32,054	32,054	-	-	-	-
Activos Biológicos	0	-	-	-	-	-
Bienes Inmuebles	0	-	-	-	-	-
Activos Intangibles	0	-	-	-	-	-
Inversión Pública	-	-	-	-	-	-
Obra Pública en Bienes de Dominio Público	-	-	-	-	-	-
Obra Pública en Bienes Propios	-	-	-	-	-	-
Proyectos Productivos y Acciones de Fomento	-	-	-	-	-	-
Inversiones Financieras y Otras Provisiones	-	-	-	-	-	-
Inversiones Para el Fomento de Actividades Productivas	-	-	-	-	-	-
Acciones y Participaciones de Capital	-	-	-	-	-	-
Compra de Títulos y Valores	-	-	-	-	-	-
Concesión de Préstamos	-	-	-	-	-	-
Inversiones en Fideicomisos, Mandatos y Otros Análogos	-	-	-	-	-	-
Otras Inversiones Financieras	-	-	-	-	-	-
Provisiones para Contingencias y Otras Erogaciones Especiales	-	-	-	-	-	-

[Handwritten signature]



Cuenta Pública 2015
 Colegio de Estudios Científicos y Tecnológicos del Estado de Morelos
 Estado Analítico del Ejercicio del Presupuesto de Egresos
 Clasificación por Objeto del Gasto (Capítulo y Concepto)
 Del 1 de enero al 31 de diciembre de 2015



Concepto	Egresos					Subejercicio
	Aprobado	Ampliaciones/ (Reducciones)	Modificado	Devengado	Pagado	
	1	2	3 = (1 + 2)	4	5	
Participaciones y Aportaciones	-	-	-	-	-	-
Participaciones	-	-	-	-	-	-
Aportaciones	-	-	-	-	-	-
Convenios	-	-	-	-	-	-
Deuda Pública	-	-	-	-	-	-
Amortización de la Deuda Pública	-	-	-	-	-	-
Intereses de la Deuda Pública	-	-	-	-	-	-
Comisiones de la Deuda Pública	-	-	-	-	-	-
Gastos de la Deuda Pública	-	-	-	-	-	-
Costo por Coberturas	-	-	-	-	-	-
Apoyos Financieros	-	-	-	-	-	-
Adeudos de Ejercicios Fiscales Anteriores (Adefas)	-	-	-	-	-	-
Total del Gasto	86,731,419	6,529,159	93,260,578	93,260,578	84,983,545	-

[Handwritten signature]



Cuenta Pública 2015
 Colegio de Estudios Científicos y Tecnológicos del Estado de Morelos
 Estado Analítico del Ejercicio del Presupuesto de Egresos
 Clasificación Funcional (Finalidad y Función)
 Del 1 de enero al 31 de diciembre 2015



Concepto	Egresos					Subejercicio 6 = (3 - 4)
	Aprobado	Ampliaciones/ (Reducciones)	Modificado	Devengado	Pagado	
	1	2	3 = (1 + 2)	4	5	
Gobierno	-	-	-	-	-	-
Legislación	-	-	-	-	-	-
Justicia	-	-	-	-	-	-
Coordinación de la Política de Gobierno	-	-	-	-	-	-
Relaciones Exteriores	-	-	-	-	-	-
Asuntos Financieros y Hacendarios	-	-	-	-	-	-
Seguridad Nacional	-	-	-	-	-	-
Asuntos de Orden Público y de Seguridad Interior	-	-	-	-	-	-
Otros Servicios Generales	-	-	-	-	-	-
Desarrollo Social	86,731,419	6,529,159	93,260,578	93,260,578	84,983,545	-
Protección Ambiental	-	-	-	-	-	-
Vivienda y Servicios a la Comunidad	-	-	-	-	-	-
Salud	-	-	-	-	-	-
Recreación, Cultura y Otras Manifestaciones Sociales	-	-	-	-	-	-
Educación	86,731,419	6,529,159	93,260,578	93,260,578	84,983,545	-
Protección Social	-	-	-	-	-	-
Otros Asuntos Sociales	-	-	-	-	-	-
Desarrollo Económico	-	-	-	-	-	-
Asuntos Económicos, Comerciales y Laborales en General	-	-	-	-	-	-
Agropecuaria, Silvicultura, Pesca y Caza	-	-	-	-	-	-
Combustibles y Energía	-	-	-	-	-	-
Minería, Manufacturas y Construcción	-	-	-	-	-	-
Transporte	-	-	-	-	-	-
Comunicaciones	-	-	-	-	-	-
Turismo	-	-	-	-	-	-
Ciencia, Tecnología e Innovación	-	-	-	-	-	-
Otras Industrias y Otros Asuntos Económicos	-	-	-	-	-	-
Otras no Clasificadas en Funciones Anteriores	-	-	-	-	-	-
Transacciones de la Deuda Pública / Costo Financiero de la Deuda	-	-	-	-	-	-
Transferencias, Participaciones y Aportaciones entre Diferentes Niveles y Ordenes de Gobierno	-	-	-	-	-	-
Saneamiento del Sistema Financiero	-	-	-	-	-	-
Adeudos de Ejercicios Fiscales Anteriores	-	-	-	-	-	-
Total del Gasto	86,731,419	6,529,159	93,260,578	93,260,578	84,983,545	-




Cuenta Pública 2015
Colegio de Estudios Científicos y Tecnológicos del Estado de Morelos
Endeudamiento Neto
Del 1 de enero al 31 de diciembre de 2015



Identificación de Crédito o Instrumento	Contratación / Colocación	Amortización	Endeudamiento Neto
	A	B	C = A - B
Créditos Bancarios			
	-	-	-
	-	-	-
	-	-	-
	-	-	-
	-	-	-
	-	-	-
	-	-	-
	-	-	-
	-	-	-
	-	-	-
	-	-	-
	-	-	-
	-	-	-
	-	-	-
	-	-	-
Total Créditos Bancarios	-	-	-
Otros Instrumentos de Deuda			
	-	-	-
	-	-	-
	-	-	-
	-	-	-
	-	-	-
	-	-	-
	-	-	-
	-	-	-
	-	-	-
	-	-	-
	-	-	-
	-	-	-
Total Otros Instrumentos de Deuda	-	-	-
TOTAL	-	-	-

Cuenta Pública 2015
Colegio de Estudios Científicos y Tecnológicos del Estado de Morelos
Intereses de la Deuda
Del 1 de enero al 31 de diciembre de 2015

Identificación de Crédito o Instrumento	Devengado	Pagado
Créditos Bancarios		
	-	-
	-	-
	-	-
NO APLICA	-	-
	-	-
	-	-
	-	-
	-	-
Total de Intereses de Créditos Bancarios	-	-
Otros Instrumentos de Deuda		
	-	-
	-	-
	-	-
NO APLICA	-	-
	-	-
	-	-
	-	-
	-	-
	-	-
Total de Intereses de Otros Instrumentos de Deuda	-	-
TOTAL	-	-





Información Programática

CUENTA PÚBLICA | 2015
COLEGIO DE ESTUDIOS CIENTÍFICOS y
TECNOLOGICOS DEL ESTADO DE MORELOS
4to. TRIMESTRE



Cuenta Pública 2015
Colegio de Estudios Científicos y Tecnológicos del Estado de Morelos
Gasto por Categoría Programática
Del 1 de enero al 31 de diciembre 2015



Concepto	Egresos					Subejercicio
	Aprobado	Ampliaciones/ (Reducciones)	Modificado	Devengado	Pagado	
	1	2	3 = (1 + 2)	4	5	
Programas						
Subsidios: Sector Social y Privado o Entidades Federativas y Municipios	86,731,419	6,529,159	93,260,578	93,260,578	84,983,545	-
Sujetos a Reglas de Operación	-	-	-	-	-	-
Otros Subsidios	86,731,419	6,529,159	93,260,578	93,260,578	84,983,545	-
Desempeño de las Funciones	-	-	-	-	-	-
Prestación de Servicios Públicos	-	-	-	-	-	-
Provisión de Bienes Públicos	-	-	-	-	-	-
Planeación, seguimiento y evaluación de políticas públicas	-	-	-	-	-	-
Promoción y fomento	-	-	-	-	-	-
Regulación y supervisión	-	-	-	-	-	-
Funciones de las Fuerzas Armadas (Únicamente Gobierno Federal)	-	-	-	-	-	-
Específicos	-	-	-	-	-	-
Proyectos de Inversión	-	-	-	-	-	-
Administrativos y de Apoyo	-	-	-	-	-	-
Apoyo al proceso presupuestario y para mejorar la eficiencia institucional	-	-	-	-	-	-
Apoyo a la función pública y al mejoramiento de la gestión	-	-	-	-	-	-
Operaciones ajenas	-	-	-	-	-	-
Compromisos	-	-	-	-	-	-
Obligaciones de cumplimiento de resolución jurisdiccional	-	-	-	-	-	-
Desastres Naturales	-	-	-	-	-	-
Obligaciones	-	-	-	-	-	-
Pensiones y jubilaciones	-	-	-	-	-	-
Aportaciones a la seguridad social	-	-	-	-	-	-
Aportaciones a fondos de estabilización	-	-	-	-	-	-
Aportaciones a fondos de inversión y reestructura de pensiones	-	-	-	-	-	-
Programas de Gasto Federalizado (Gobierno Federal)	-	-	-	-	-	-
Gasto Federalizado	-	-	-	-	-	-
Participaciones a entidades federativas y municipios	-	-	-	-	-	-
Costo financiero, deuda o apoyos a deudores y ahorradores de la banca	-	-	-	-	-	-
Adeudos de ejercicios fiscales anteriores	-	-	-	-	-	-
Total del Gasto	86,731,419	6,529,159	93,260,578	93,260,578	84,983,545	-

Concepto	Estimado	Devengado	Pagado ³
I. Ingresos Presupuestarios (I=1+2)	86,731,419	3,090,479	90,170,099
1. Ingresos del Gobierno de la Entidad Federativa ¹	-	-	-
2. Ingresos del Sector Paraestatal ¹	86,731,419	3,090,479	90,170,099
II. Egresos Presupuestarios (II=3+4)	86,731,419	93,260,578	84,983,545
3. Egresos del Gobierno de la Entidad Federativa ²	-	-	-
4. Egresos del Sector Paraestatal ²	86,731,419	93,260,578	84,983,545
III. Balance Presupuestario (Superávit o Déficit) (III = I - II)	-	90,170,099	5,186,554


Concepto	Estimado	Devengado	Pagado ³
III. Balance presupuestario (Superávit o Déficit)	-	90,170,099	5,186,554
IV. Intereses, Comisiones y Gastos de la Deuda	-	-	-
V. Balance Primario (Superávit o Déficit) (V= III - IV)	-	90,170,099	5,186,554

Concepto	Estimado	Devengado	Pagado ³
A. Financiamiento	-	-	-
B. Amortización de la deuda	-	-	-
C. Endeudamiento ó desendeudamiento (C = A - B)	-	-	-

1 Los Ingresos que se presentan son los ingresos presupuestario totales sin incluir los ingresos por financiamientos. Los Ingresos del Gobierno de la Entidad Federativa corresponden a los del Poder Ejecutivo, Legislativo Judicial y Autónomos

2 Los egresos que se presentan son los egresos presupuestarios totales sin incluir los egresos por amortización. Los egresos del Gobierno de la Entidad Federativa corresponden a los del Poder Ejecutivo, Legislativo, Judicial y Órganos Autónomos

3 Para Ingresos se reportan los ingresos recaudados; para egresos se reportan los egresos pagados



Relación de cuentas bancarias productivas específicas			
Clave	Fondo, Programa o Convenio	Datos de la Cuenta Bancaria	
		Institución Bancaria	Número de Cuenta
4958	Convenio Ramo 11 Concentradora	BBVA Bancomer	151044958
4220	Convenio Ramo 11 Recurso Federal	BBVA Bancomer	186374220
5281	Convenio Ramo 11 Recurso Estatal	BBVA Bancomer	102265281

