

ACUSE



Dependencia: Colegio de Estudios Científicos y Tecnológicos del Estado de Morelos
Sección: Dirección General
Número de Oficio: CECYTE/DG/649/2024

MORELOS
2018 - 2024

CONGRESO DEL ESTADO DE MORELOS
2023 - 2024

"2024, Año de Felipe Carrillo Puerto, Benemérito del Proletariado, Revolucionario y Defensor del Mayab".

RECIBIDO
30 JUL 2024
COMISION DE HACIENDA PRESUPUESTO Y CUENTA PUBLICA

Cuernavaca, Morelos; a 16 de julio de 2024.

Asunto: Entrega de Cuenta Pública correspondiente al 2do Trimestre 2024

RECIBIDO
31 JUL 2024
MORELOS
FOLIO 1223 09:08 hrs

DIP. FRANCISCO ERIK SÁNCHEZ ZAVALA
PRESIDENTE DE LA MESA DIRECTIVA DEL
CONGRESO DEL ESTADO DE MORELOS
PRESENTE.

Con la finalidad de dar cumplimiento al artículo 32 de la Constitución Política del Estado Libre y Soberano de Morelos y 16 de la Ley de Fiscalización y Rendición de Cuentas del Estado de Morelos, adjunto al presente 1 (uno) engargolado en original el cual contiene la Cuenta Pública correspondiente al Segundo Trimestre del ejercicio fiscal 2024, así como un CD que contiene el Listado de Bienes Muebles, del Colegio de Estudios Científicos y Tecnológicos del Estado de Morelos.

No omito mencionar, que mediante oficio número CECYTE/DG/650/2024, de fecha 16 del presente mes y año en curso, se entregó la información antes mencionada a la Dirección General de Contabilidad, perteneciente a la Secretaría de Hacienda del Estado, para su consolidación.

Lo anterior con fundamento en el artículo 64 fracción I de la Ley Orgánica de la Administración Pública del Estado Libre y Soberano de Morelos y artículo 14 del Decreto de Creación del Colegio de Estudios Científicos y Tecnológicos del Estado de Morelos.

Sin otro particular, le envío un cordial saludo.

RECIBIDO
31 JUL 2024
DIRECCIÓN ADMINISTRATIVA

ATENTAMENTE

"CECyTE Morelos, formando jóvenes de calidad para el futuro"

D.D.E. SUSANA DOMÍNGUEZ IZAGUIRRE
DIRECTORA GENERAL DEL CECYTE MORELOS

RECIBIDO
30 JUL 2024
SUBDIRECCIÓN DE ARCHIVO Y CORRESPONDENCIA
RECIBIO: 02:14

C.c.p.- Dip. Agustín Alonso Gutiérrez. Presidente de la Comisión de Hacienda, Presupuesto y Cuenta Pública del Congreso del Estado de Morelos. Para su conocimiento.
Lic. Luis Arturo Cornejo Alatorre. Secretario de Educación del Gobierno del Estado de Morelos. Mismo Fin.
Mtro. José Blas Cuevas Díaz. Auditor General de la Entidad Superior de Auditoría y Fiscalización del Congreso del Estado de Morelos. Mismo Fin.
C.P. Luis Antonio Gutiérrez Aguilar. Director General de Proyectos de Inversión de la Secretaría de Educación del Gobierno del Estado de Morelos. Mismo Fin.
C.P. Abel Romo Pérez. Director Administrativo del CECYTE Morelos. Mismo Fin.

Archivo/Minutario

SDI/ARP/pcgg/as

RECIBIDO
30 JUL 2024
PRESIDENCIA DE LA MESA DIRECTIVA
#200
Itze
12:51
clengorg
lado +

ACUSE



Dependencia: Colegio de Estudios Científicos y Tecnológicos del Estado de Morelos
Sección: Dirección General
Número de Oficio: CECYTE/DG/650/2024

GOBIERNO DEL ESTADO
2024, Año de Felipe Carrillo Puerto, Benemérito del Proletariado, Revolucionario y Defensor del Mayab.
2018 - 2024
MORELOS SECRETARÍA DE HACIENDA

18 JUL 2024

J. C. Acuña

DIRECCIÓN GENERAL DE CONTABILIDAD

RECIBIDO

HORA: 11:22 FOLIO: 003155

Cuernavaca, Morelos; a 16 de julio de 2024.

Asunto: Entrega de Cuenta Pública correspondiente al 2do trimestre 2024.

L.C. ÁNGEL MIGUEL MENDOZA TRUJILLO
DIRECTOR GENERAL DE CONTABILIDAD
DE LA SECRETARÍA DE HACIENDA
PRESENTE.

RECIBIDO
18 JUL 2024
DIRECCIÓN ADMINISTRATIVA

En cumplimiento a la Ley General de Contabilidad Gubernamental y a la Ley de Fiscalización y Rendición de Cuentas del Estado de Morelos, adjunto al presente 1 (uno) engargolado en original el cual contiene la Cuenta Pública correspondiente al Segundo Trimestre del ejercicio fiscal 2024, del Colegio de Estudios Científicos y Tecnológicos del Estado de Morelos, para los efectos que estime procedentes.

Lo anterior con fundamento en el artículo 64 fracción I de la Ley Orgánica de la Administración Pública del Estado Libre y Soberano de Morelos y artículo 14 del Decreto de Creación del Colegio de Estudios Científicos y Tecnológicos del Estado de Morelos.

Sin otro particular, le envío un cordial saludo.

GOBIERNO DEL ESTADO DE MORELOS
SECRETARÍA DE EDUCACIÓN
RECIBIDO
18 JUL 2024
SUBDIRECCIÓN DE ARCHIVO Y CORRESPONDENCIA
RECIBIDO: *[Handwritten]* HORA: 11:29

CON 2 COPIAS DE CONOCIMIENTO

ATENTAMENTE
"CECyTE Morelos, formando jóvenes de calidad para el futuro"

CECyTE
Morelos
DIRECCIÓN GENERAL

D.D.E. SUSANA DOMÍNGUEZ IZAGUIRRE
DIRECTORA GENERAL DEL CECYTE MORELOS

GOBIERNO DEL ESTADO DE MORELOS
18 JUL 2024
HORA: 11:25 FOLIO: 6442
SECRETARÍA DE HACIENDA
RECIBIDO

C.c.p.-

- L. en C. José Gerardo López Huérfano. Secretario de Hacienda del Gobierno del Estado de Morelos. Para su conocimiento.
- Lic. Luis Arturo Cornejo Alatorre. Secretario de Educación del Gobierno del Estado de Morelos. Mismo Fin.
- C.P. Luis Antonio Gutiérrez Aguilar. Director General de Proyectos de Inversión de la Secretaría de Educación del Gobierno del Estado de Morelos. Mismo Fin.
- C.P. Abel Romo Pérez. Director Administrativo del CECyTE Morelos. Mismo Fin.

Archivo/Minutario

SDI/ARP/pccg/las



Introducción

SEGUNDO INFORME DE CUENTA PÚBLICA
COLEGIO DE ESTUDIOS CIENTÍFICOS Y TECNOLÓGICOS
DEL ESTADO DE MORELOS
ENERO - JUNIO

2024

Introducción

El Colegio de Estudios Científicos y Tecnológicos del Estado de Morelos (CECyTE Morelos), fue creado mediante Decreto número 561, publicado en el Periódico “Tierra y Libertad” número 3966, el 18 de febrero de 1999. Es un Organismo Público Descentralizado del Gobierno del Estado de Morelos, que cuenta con personalidad jurídica y patrimonio propio, y tiene por objeto “Impartir e impulsar la Educación Media Superior Tecnológica en la Entidad, propiciando su mejor calidad y pertinencia, así como la vinculación con el sector productivo y las necesidades de la región”, teniendo la siguiente misión “Formar Técnicos Profesionales, Competitivos y Emprendedores, que contribuyan al desarrollo y bienestar de su comunidad”.

En cumplimiento a lo establecido en la Ley General de Contabilidad Gubernamental en su artículo 53 y al Acuerdo por el que se armoniza la estructura de las cuentas públicas, emitido por el Consejo Nacional de Armonización Contable, en el Diario Oficial de la Federación del 30 de diciembre de 2013, y su última reforma del 29 de febrero de 2016; así como el acuerdo por el que se armoniza la estructura de las Cuentas Públicas del Estado Libre y Soberano de Morelos, publicado en el Periódico Oficial “Tierra y Libertad”, ejemplar 5179, publicado el 23 de abril de 2014.

Se presenta la información del Colegio de Estudios Científicos y Tecnológicos del Estado de Morelos (CECyTE Morelos), con el Acuerdo por el que se armoniza la estructura de las cuentas públicas.

La información contable que se presenta, se detalla a continuación:

- Estado de Actividades.
- Estado de Situación Financiera.
- Estado de Situación Financiera Detallado – LDF.
- Estado de Cambios en la Situación Financiera.
- Estado Analítico del Activo.
- Estado Analítico de la Deuda Pública y Otros Pasivos.
- Informe Analítico de la Deuda Pública y Otros Pasivos – LDF.
- Informe Analítico de Obligaciones diferentes de Financiamientos.
- Estado de Variación en la Hacienda Pública.
- Estado de Flujos de Efectivo.
- Informe de Pasivos Contingentes.
- Notas a los Estados Financieros.
- Conciliación entre los Ingresos Presupuestarios y Contables.
- Conciliación entre los Egresos Presupuestarios y los Gastos Contables

La información presupuestaria que se presenta, se detalla a continuación:

- Balance Presupuestario – LDF.
- Estado Analítico de Ingresos.
- Estado Analítico de Ingresos Detallado – LDF.
- Estado Analítico del Ejercicio del Presupuesto de Egresos:
 - Clasificación por Objeto del Gasto (Capítulo y Gasto).
 - Detallado-LDF Clasificación por Objeto del Gasto (Capítulo y Gasto).

- Clasificación Administrativa.
- Detallado-LDF (Clasificación Administrativa).
- Clasificación Funcional (Finalidad y Función).
- Detallado-LDF Clasificación Funcional (Finalidad y Función).
- Detallado-LDF Clasificación de Servicios Personales por Categoría.
- Clasificación Económica (Por Tipo de Gasto).
- Endeudamiento Neto.
- Intereses de la Deuda.
- Flujo de Fondos que resume todas las operaciones.

La información programática que se presenta, se detalla a continuación:

- Gasto por Categoría Programática.
- Indicadores de Postura Fiscal.
- Programas y Proyectos de Inversión.
- Indicadores de Resultados.

La información de anexos que se presenta, se detalla a continuación:

- Relación de Bienes Muebles.
- Relación de Bienes Inmuebles.
- Relación de Cuentas Bancarias Productivas Específicas.
- Relación de Esquemas Bursátiles y de Coberturas Financieras.



Información Contable

SEGUNDO INFORME DE CUENTA PÚBLICA
COLEGIO DE ESTUDIOS CIENTÍFICOS Y TECNOLÓGICOS
DEL ESTADO DE MORELOS
ENERO - JUNIO

2024



Segundo Informe de Cuenta Pública
Colegio de Estudios Científicos y Tecnológicos del Estado de Morelos
Estado de Actividades
Del 1 de enero al 30 de junio de 2023 y 2024
(Cifras en Pesos)



Concepto	2024	2023	Concepto	2024	2023
INGRESOS Y OTROS BENEFICIOS			GASTOS Y OTRAS PÉRDIDAS		
<i>Ingresos de Gestión</i>	9,285,775	8,603,998	<i>Gastos de Funcionamiento</i>	70,562,737	61,710,677
Impuestos	-	-	Servicios Personales	64,419,752	56,567,943
Cuotas y Aportaciones de Seguridad Social	-	-	Materiales y Suministros	1,028,551	713,854
Contribuciones de Mejoras	-	-	Servicios Generales	5,114,434	4,428,880
Derechos	-	-	<i>Transferencias, Asignaciones, Subsidios y Otras Ayudas</i>	2,595,098	-
Productos	43,451	-	Transferencias Internas y Asignaciones al Sector Público	-	-
Aprovechamientos	-	-	Transferencias al Resto del Sector Público	-	-
Ingresos por Venta de Bienes y Prestación de Servicios	9,242,324	8,603,998	Subsidios y Subvenciones	-	-
<i>Participaciones, Aportaciones, Convenios, Incentivos Derivados de la Colaboración Fiscal, Fondos Distintos de Aportaciones, Transferencias, Asignaciones, Subsidios y Subvenciones, y Pensiones y Jubilaciones</i>	74,946,727	74,920,497	Ayudas Sociales	-	-
Participaciones, Aportaciones, Convenios, Incentivos Derivados de la Colaboración Fiscal y Fondos Distintos de Aportaciones	-	-	Pensiones y Jubilaciones	2,595,098	-
Transferencias, Asignaciones, Subsidios y Subvenciones, y Pensiones y Jubilaciones	74,946,727	74,920,497	Transferencias a Fideicomisos, Mandatos y Contratos Análogos	-	-
<i>Otros Ingresos y Beneficios</i>	-	-	Transferencias a la Seguridad Social	-	-
Ingresos Financieros	-	-	Donativos	-	-
Incremento por Variación de Inventarios	-	-	Transferencias al Exterior	-	-
Disminución del Exceso de Estimaciones por Pérdida o Deterioro u Obsolescencia	-	-	<i>Participaciones y Aportaciones</i>	-	-
Disminución del Exceso de Provisiones	-	-	Participaciones	-	-
Otros Ingresos y Beneficios Varios	-	-	Aportaciones	-	-
Total de Ingresos y Otros Beneficios	84,232,502	83,524,495	Convenios	-	-
			<i>Intereses, Comisiones y Otros Gastos de la Deuda Pública</i>	-	-
			Intereses de la Deuda Pública	-	-
			Comisiones de la Deuda Pública	-	-
			Gastos de la Deuda Pública	-	-
			Costo por Coberturas	-	-
			Apoyos Financieros	-	-
			<i>Otros Gastos y Pérdidas Extraordinarias</i>	-	-
			Estimaciones, Depreciaciones, Deterioros, Obsolescencia y Amortizaciones	-	-
			Provisiones	-	-
			Disminución de Inventarios	-	-
			Otros Gastos	-	-
			<i>Inversión Pública</i>	-	-
			Inversión Pública no Capitalizable	-	-
			Total de Gastos y Otras Pérdidas	73,157,835	61,710,677
			Resultados del Ejercicio (Ahorro/Desahorro)	11,074,667	21,813,818

Bajo protesta de decir verdad declaramos que los Estados Financieros y sus notas, son razonablemente correctos y son responsabilidad del emisor.

ELABORÓ

L.C. PERLA CECILIA GRANADOS GARCÍA
JEFA DE DEPARTAMENTO DE
CONTABILIDAD

REVISÓ

C.P. ABEL ROMO PÉREZ
DIRECTOR ADMINISTRATIVO

AUTORIZÓ

D.D.F. SUSANA DOMÍNGUEZ IZAGUIRRE
DIRECTORA GENERAL



Segundo Informe de Cuenta Pública
Colegio de Estudios Científicos y Tecnológicos del Estado de Morelos
Estado de Situación Financiera
Al 30 de junio de 2023 y 2024
(Cifras en Pesos)



CONCEPTO	Año		CONCEPTO	Año	
	2024	2023		2024	2023
ACTIVO			PASIVO		
<i>Activo Circulante</i>			<i>Pasivo Circulante</i>		
Efectivo y Equivalentes	28,088,658	36,397,881	Cuentas por Pagar a Corto Plazo	14,360,490	11,068,016
Derechos a Recibir Efectivo o Equivalentes	1,782,196	7,322,308	Documentos por Pagar a Corto Plazo	-	-
Derechos a Recibir Bienes o Servicios	-	-	Porción a Corto Plazo de la Deuda Pública a Largo Plazo	-	-
Inventarios	-	-	Títulos y Valores a Corto Plazo	-	-
Almacenes	-	-	Pasivos Diferidos a Corto Plazo	-	-
Estimación por Pérdida o Deterioro de Activos Circulantes	-	-	Fondos y Bienes de Terceros en Garantía y/o Administración a Corto Plazo	-	-
Otros Activos Circulantes	179,220	179,220	Provisiones a Corto Plazo	3,895	3,895
			Otros Pasivos a Corto Plazo	-	-
Total de Activos Circulantes	30,050,074	43,899,409	Total de Pasivos Circulantes	14,364,385	11,071,911
<i>Activo No Circulante</i>			<i>Pasivo No Circulante</i>		
Inversiones Financieras a Largo Plazo	-	-	Cuentas por Pagar a Largo Plazo	-	-
Derechos a Recibir Efectivo o Equivalentes a Largo Plazo	-	-	Documentos por Pagar a Largo Plazo	-	-
Bienes Inmuebles, Infraestructura y Construcciones en Proceso	145,730,304	145,730,304	Deuda Pública a Largo Plazo	-	-
Bienes Muebles	44,893,610	42,292,062	Pasivos Diferidos a Largo Plazo	107,145	101,145
Activos Intangibles	1,148,474	985,028	Fondos y Bienes de Terceros en Garantía y/o en Administración a Largo Plazo	-	-
Depreciación, Deterioro y Amortización Acumulada de Bienes	(61,812,799)	(56,759,667)	Provisiones a Largo Plazo	251,589	251,589
Activos Diferidos	-	-			
Estimación por Pérdida o Deterioro de Activos no Circulantes	-	-	Total de Pasivos No Circulantes	358,734	352,734
Otros Activos no Circulantes	-	-			
Total de Activos No Circulantes	129,959,589	132,247,727	Total del Pasivo	14,723,119	11,424,645
Total del Activo	160,009,663	176,147,136	HACIENDA PÚBLICA / PATRIMONIO		
			<i>Hacienda Pública / Patrimonio Contribuido</i>	183,844,945	181,607,473
			Aportaciones	149,068,515	146,831,043
			Donaciones de Capital	34,776,430	34,776,430
			Actualización de la Hacienda Pública / Patrimonio	-	-
			Hacienda Pública / Patrimonio Generado	(38,558,401)	(16,884,982)
			Resultados del Ejercicio (Ahorro / Desahorro)	11,074,667	21,813,818
			Resultados de Ejercicios Anteriores	(41,861,706)	(38,698,800)
			Revalúos	-	-
			Reservas	-	-
			Rectificaciones de Resultados de Ejercicios Anteriores	(7,771,362)	-
			Exceso o Insuficiencia en la Actualización de la Hacienda Pública / Patrimonio	-	-
			Resultado por Posición Monetaria	-	-
			Resultado por Tenencia de Activos no Monetarios	-	-
			Total Hacienda Pública / Patrimonio	145,286,544	164,722,491
			Total del Pasivo y Hacienda Pública / Patrimonio	160,009,663	176,147,136

Bajo protesta de decir verdad declaramos que los Estados Financieros y sus notas, son razonablemente correctos y son responsabilidad del emisor.

ELABORÓ

L.C. PERLA CECILIA GRANADOS GARCÍA
 JEFA DE DEPARTAMENTO DE
 CONTABILIDAD

REVISÓ

C.P. ABEL ROMO PÉREZ
 DIRECTOR ADMINISTRATIVO

AUTORIZÓ

D.D.E. SUSANA DOMÍNGUEZ HZAGUIRRE
 DIRECTORA GENERAL



Segundo Informe de Cuenta Pública
Colegio de Estudios Científicos y Tecnológicos del Estado de Morelos
Estado de Situación Financiera Detallado - LDF
Al 31 de diciembre de 2023 y al 30 de junio de 2024
(Cifras en Pesos)



CONCEPTO	30 de junio 2024	31 de diciembre 2023	CONCEPTO	30 de junio 2024	31 de diciembre 2023
ACTIVO			PASIVO		
<i>Activo Circulante</i>			<i>Pasivo Circulante</i>		
Efectivo y Equivalentes	28,088,658	19,812,076	Cuentas por Pagar a Corto Plazo	14,360,490	22,775,684
Efectivo	29,000	-	Servicios Personales por Pagar a Corto Plazo	7,660,301	11,542,139
Bancos/Tesorería	28,059,658	19,812,076	Proveedores por Pagar a Corto Plazo	218,916	2,819,352
Bancos/Dependencias y Otros	-	-	Contratistas por Obras Públicas por Pagar a Corto Plazo	-	-
Inversiones Temporales (Hasta 3 meses)	-	-	Participaciones y Aportaciones por Pagar a Corto Plazo	-	-
Fondos con Afectación Específica	-	-	Transferencias Otorgadas por Pagar a Corto Plazo	186,571	186,571
Depósitos de Fondos de Terceros en Garantía y/o Admón.	-	-	Int., Comisiones y Otros Gastos de la Deuda Púb. por Pagar a Corto Plazo	-	-
Otros Efectivos y Equivalentes	-	-	Retenciones y Contribuciones por Pagar a Corto Plazo	3,702,046	5,635,318
Derechos a Recibir Efectivo o Equivalentes	1,782,196	9,891,513	Devoluciones de la Ley de Ingresos por Pagar a Corto Plazo	-	-
Inversiones Financieras de Corto Plazo	-	-	Otras Cuentas por Pagar a Corto Plazo	2,592,656	2,592,304
Cuentas por Cobrar a Corto Plazo	-	-	Documentos por Pagar a Corto Plazo	-	-
Deudores Diversos por Cobrar a Corto Plazo	43,194	8,152,679	Documentos Comerciales por Pagar a Corto Plazo	-	-
Ingresos por Recuperar a Corto Plazo	-	-	Documentos con Contratistas por Obras Púb. por Pagar a Corto Plazo	-	-
Deudores por Anticipos de la Tesorería a Corto Plazo	-	-	Otros Documentos por Pagar a Corto Plazo	-	-
Préstamos Otorgados a Corto Plazo	-	-	Porción a Corto Plazo de la Deuda Pública a Largo Plazo	-	-
Otros Derechos a Recibir Efectivo o Equiv. a Corto Plazo	1,739,002	1,738,834	Porción a Corto Plazo de la Deuda Pública	-	-
Derechos a Recibir Bienes o Servicios	-	-	Porción a Corto Plazo de Arrendamiento Financiero	-	-
Ant. a Proveedores por Adq. de Bienes y Prest. de Serv. a Corto Plazo	-	-	Títulos y Valores a Corto Plazo	-	-
Ant. a Proveedores por Adq. de Bienes Inm. y Muebles a Corto Plazo	-	-	Pasivos Diferidos a Corto Plazo	-	-
Ant. a Proveedores por Adq. de Bienes Intangibles a Corto Plazo	-	-	Ingresos Cobrados por Adelantado a Corto Plazo	-	-
Anticipo a Contratistas por Obras Públicas a Corto Plazo	-	-	Intereses Cobrados por Adelantado a Corto Plazo	-	-
Otros Derechos a Recibir Bienes o Servicios a Corto Plazo	-	-	Otros Pasivos Diferidos a Corto Plazo	-	-
Inventarios	-	-	Fondos y Bienes de Terceros en Garantía y/o Admón. a C. P.	-	-
Inventario de Mercancías para Venta	-	-	Fondos en Garantía a Corto Plazo	-	-
Inventario de Mercancías Terminadas	-	-	Fondos en Administración a Corto Plazo	-	-
Inventario de Mercancías en Proceso de Elaboración	-	-	Fondos Contingentes a Corto Plazo	-	-
Inventario de Materias Primas, Mat. y Suministros para Producción	-	-	Fondos de Fideicomisos, Mandatos y Contratos Análogos a Corto Plazo	-	-
Bienes en Tránsito	-	-	Otros Fondos de Terceros en Garantía y/o Administración a Corto Plazo	-	-
Almacenes	-	-	Valores y Bienes en Garantía a Corto Plazo	-	-
Estimación por Pérdida o Deterioro de Activos Circulantes	-	-	Provisiones a Corto Plazo	3,895	3,895
Est. para Ctas. Incobrables por Derechos a Recibir Efectivo o Equiv.	-	-	Provisión para Demandas y Juicios a Corto Plazo	-	-
Estimación por Deterioro de Inventarios	-	-	Provisión para Contingencias a Corto Plazo	-	-
Otros Activos Circulantes	179,220	179,220	Otras Provisiones a Corto Plazo	3,895	3,895
Valores en Garantía	179,220	179,220	Otros Pasivos a Corto Plazo	-	-
Bienes en Garantía (excluye depósitos de fondos)	-	-	Ingresos por Clasificar	-	-
Bienes Deriv. de Embargos, Decom., Aseguramientos y Dación en Pago	-	-	Recaudación por Participar	-	-
Adquisición con Fondos de Terceros	-	-	Otros Pasivos Circulantes	-	-
Total de Activos Circulantes	30,050,074	29,882,809	Total de Pasivos Circulantes	14,364,385	22,779,579



Segundo Informe de Cuenta Pública
Colegio de Estudios Científicos y Tecnológicos del Estado de Morelos
Estado de Situación Financiera Detallado - LDF
Al 31 de diciembre de 2023 y al 30 de junio de 2024
(Cifras en Pesos)



CONCEPTO	30 de junio 2024	31 de diciembre 2023	CONCEPTO	30 de junio 2024	31 de diciembre 2023
Activo No Circulante			Pasivo No Circulante		
Inversiones Financieras a Largo Plazo	-	-	Cuentas por Pagar a Largo Plazo	-	-
Derechos a Recibir Efectivo o Equivalentes a Largo Plazo	-	-	Documentos por Pagar a Largo Plazo	-	-
Bienes Inmuebles, Infraestructura y Const. en Proceso	145,730,304	145,730,304	Deuda Pública a Largo Plazo	-	-
Bienes Muebles	44,893,610	42,584,339	Pasivos Diferidos a Largo Plazo	107,145	115,145
Activos Intangibles	1,148,474	1,148,474	Fdos. y Bienes de Terceros en Garantía y/o en Admón. a L.P.	-	-
Depreciación, Deterioro y Amortización Acumulada de Bienes	(61,812,799)	(61,812,799)	Provisiones a Largo Plazo	251,589	251,589
Activos Diferidos	-	-	Total de Pasivos No Circulantes	358,734	366,734
Estimación por Pérdida o Deterioro de Activos no Circulantes	-	-	Total del Pasivo	14,723,119	23,146,313
Otros Activos no Circulantes	-	-			
Total de Activos No Circulantes	129,959,589	127,650,318	HACIENDA PÚBLICA / PATRIMONIO		
Total del Activo	160,009,663	157,533,127	<i>Hacienda Pública / Patrimonio Contribuido</i>	183,844,945	181,607,473
			Aportaciones	149,068,515	146,831,043
			Donaciones de Capital	34,776,430	34,776,430
			Actualización de la Hacienda Pública / Patrimonio	-	-
			<i>Hacienda Pública / Patrimonio Generado</i>	(38,558,401)	(47,220,659)
			Resultados del Ejercicio (Ahorro / Desahorro)	11,074,667	(3,162,873)
			Resultados de Ejercicios Anteriores	(41,861,706)	(44,057,786)
			Revalúos	-	-
			Reservas	-	-
			Rectificaciones de Resultados de Ejercicios Anteriores	(7,771,362)	-
			<i>Exceso o Insuficiencia en la Actualización de la Hacienda Pública / Patrimonio</i>	-	-
			Resultado por Posición Monetaria	-	-
			Resultado por Tenencia de Activos no Monetarios	-	-
			Total Hacienda Pública / Patrimonio	145,286,544	134,386,814
			Total del Pasivo y Hacienda Pública / Patrimonio	160,009,663	157,533,127

Bajo protesta de decir verdad declaramos que los Estados Financieros y sus notas, son razonablemente correctos y son responsabilidad del emisor.

ELABORÓ

L.C. PERLA CECILIA GRANADOS GARCÍA
JEFA DE DEPARTAMENTO DE
CONTABILIDAD

REVISÓ

C.P. ABEL ROMO PÉREZ
DIRECTOR ADMINISTRATIVO

AUTORIZÓ

D.D.E. SUSANA DOMÍNGUEZ IZAGUIRRE
DIRECTORA GENERAL



Segundo Informe de Cuenta Pública
Colegio de Estudios Científicos y Tecnológicos del Estado de Morelos
Estado de Cambios en la Situación Financiera
Del 1 de enero al 30 de junio de 2024
(Cifras en Pesos)



Concepto	Origen	Aplicación	Concepto	Origen	Aplicación
ACTIVO	8,109,317	10,585,853	PASIVO	-	8,423,194
<i>Activo Circulante</i>	<i>8,109,317</i>	<i>8,276,582</i>	<i>Pasivo Circulante</i>	-	<i>8,415,194</i>
Efectivo y Equivalentes	-	8,276,582	Cuentas por Pagar a Corto Plazo	-	8,415,194
Derechos a Recibir Efectivo o Equivalentes	8,109,317	-	Documentos por Pagar a Corto Plazo	-	-
Derechos a Recibir Bienes o Servicios	-	-	Porción a Corto Plazo de la Deuda Pública a Largo Plazo	-	-
Inventarios	-	-	Títulos y Valores a Corto Plazo	-	-
Almacenes	-	-	Pasivos Diferidos a Corto Plazo	-	-
Estimación por Pérdida o Deterioro de Activos Circulantes	-	-	Fdos. y Bienes de Terceros en Garantía y/o Admón. a C. P.	-	-
Otros Activos Circulantes	-	-	Provisiones a Corto Plazo	-	-
			Otros Pasivos a Corto Plazo	-	-
<i>Activo No Circulante</i>	-	<i>2,309,271</i>	<i>Pasivo No Circulante</i>	-	<i>8,000</i>
Inversiones Financieras a Largo Plazo	-	-	Cuentas por Pagar a Largo Plazo	-	-
Derechos a Recibir Efectivo o Equivalentes a Largo Plazo	-	-	Documentos por Pagar a Largo Plazo	-	-
Bienes Inmuebles, Infraestructura y Constr. en Proceso	-	-	Deuda Pública a Largo Plazo	-	-
Bienes Muebles	-	2,309,271	Pasivos Diferidos a Largo Plazo	-	8,000
Activos Intangibles	-	-	Fdos. y Bienes de Terceros en Garantía y/o Admón. a L. P.	-	-
Depreciación, Deterioro y Amort. Acumulada de Bienes	-	-	Provisiones a Largo Plazo	-	-
Activos Diferidos	-	-			
Est. por Pérdida o Deterioro de Activos no Circulantes	-	-	HACIENDA PÚBLICA / PATRIMONIO	18,671,092	7,771,362
Otros Activos no Circulantes	-	-	<i>Hacienda Pública / Patrimonio Contribuido</i>	<i>2,237,472</i>	-
			Aportaciones	2,237,472	-
			Donaciones de Capital	-	-
			Actualización de la Hacienda Pública / Patrimonio	-	-
			<i>Hacienda Pública / Patrimonio Generado</i>	<i>16,433,620</i>	<i>7,771,362</i>
			Resultados del Ejercicio (Ahorro / Desahorro)	14,237,540	-
			Resultados de Ejercicios Anteriores	2,196,080	-
			Revalúos	-	-
			Reservas	-	-
			Rectificaciones de Resultados de Ejercicios Anteriores	-	7,771,362
			<i>Exceso o Insuficiencia en la Actualización de la Hacienda Pública / Patrimonio</i>	-	-
			Resultado por Posición Monetaria	-	-
			Resultado por Tenencia de Activos no Monetarios	-	-

Bajo protesta de decir verdad declaramos que los Estados Financieros y sus notas, son razonablemente correctos y son responsabilidad del emisor.

ELABORÓ

 L.C. PERLA CECILIA GRANADOS GARCÍA
 JEFA DE DEPARTAMENTO DE
 CONTABILIDAD

REVISÓ

 C.P. ABEL ROMO PÉREZ
 DIRECTOR ADMINISTRATIVO

AUTORIZÓ

 D.D.E. SUSANA DOMÍNGUEZ IZAGUIRRE
 DIRECTORA GENERAL



Segundo Informe de Cuenta Pública
 Colegio de Estudios Científicos y Tecnológicos del Estado de Morelos
 Estado Analítico del Activo
 Del 1 de enero al 30 de junio de 2024
 (Cifras en Pesos)



Concepto	Saldo Inicial 1	Cargos del Periodo 2	Abonos del Periodo 3	Saldo Final 4 = (1 + 2 - 3)	Variación del Periodo (4 - 1)
ACTIVO	157,533,127	273,509,559	271,033,023	160,009,663	2,476,536
<i>Activo Circulante</i>	<i>29,882,809</i>	<i>271,200,288</i>	<i>271,033,023</i>	<i>30,050,074</i>	<i>167,265</i>
Efectivo y Equivalentes	19,812,076	186,235,631	177,959,049	28,088,658	8,276,582
Derechos a Recibir Efectivo o Equivalentes	9,891,513	84,964,657	93,073,974	1,782,196	(8,109,317)
Derechos a Recibir Bienes o Servicios	-	-	-	-	-
Inventarios	-	-	-	-	-
Almacenes	-	-	-	-	-
Estimación por Pérdida o Deterioro de Activos Circulantes	-	-	-	-	-
Otros Activos Circulantes	179,220	-	-	179,220	-
<i>Activo No Circulante</i>	<i>127,650,318</i>	<i>2,309,271</i>	<i>-</i>	<i>129,959,589</i>	<i>2,309,271</i>
Inversiones Financieras a Largo Plazo	-	-	-	-	-
Derechos a Recibir Efectivo o Equivalentes a Largo Plazo	-	-	-	-	-
Bienes Inmuebles, Infraestructura y Constr. en Proceso	145,730,304	-	-	145,730,304	-
Bienes Muebles	42,584,339	2,309,271	-	44,893,610	2,309,271
Activos Intangibles	1,148,474	-	-	1,148,474	-
Depreciación, Deterioro y Amort. Acumulada de Bienes	(61,812,799)	-	-	(61,812,799)	-
Activos Diferidos	-	-	-	-	-
Est. por Pérdida o Deterioro de Activos no Circulantes	-	-	-	-	-
Otros Activos no Circulantes	-	-	-	-	-

Bajo protesta de decir verdad declaramos que los Estados Financieros y sus notas, son razonablemente correctos y son responsabilidad del emisor.

ELABORÓ

L.C. PERLA CECILIA GRANADOS GARCÍA
 JEFA DE DEPARTAMENTO DE
 CONTABILIDAD

REVISÓ

C.P. ABEL ROMO PÉREZ
 DIRECTOR ADMINISTRATIVO

AUTORIZÓ

D.D.E. SUSANA DOMÍNGUEZ IZAGUIRRE
 DIRECTORA GENERAL



Segundo Informe de Cuenta Pública
Colegio de Estudios Científicos y Tecnológicos del Estado de Morelos
Estado Analítico de la Deuda y Otros Pasivos
Del 1 de enero al 30 de junio de 2024
(Cifras en Pesos)



Denominación de las Deudas	Moneda de Contratación	Institución o País Acreedor	Saldo Inicial del Periodo	Saldo Final del Periodo
DEUDA PÚBLICA				
Corto Plazo				
Deuda Interna	Pesos		-	-
Instituciones de Crédito			-	-
Títulos y Valores			-	-
Arrendamientos Financieros			-	-
Deuda Externa	Pesos		-	-
Organismos Financieros Internacionales			-	-
Deuda Bilateral			-	-
Títulos y Valores			-	-
Arrendamientos Financieros			-	-
<i>Subtotal a Corto Plazo</i>			-	-
Largo Plazo				
Deuda Interna	Pesos		-	-
Instituciones de Crédito			-	-
Títulos y Valores			-	-
Arrendamientos Financieros			-	-
Deuda Externa	Pesos		-	-
Organismos Financieros Internacionales			-	-
Deuda Bilateral			-	-
Títulos y Valores			-	-
Arrendamientos Financieros			-	-
<i>Subtotal a Largo Plazo</i>			-	-
Otros Pasivos			23,146,313	14,723,119
Total Deuda y Otros Pasivos			23,146,313	14,723,119

Bajo protesta de decir verdad declaramos que los Estados Financieros y sus notas, son razonablemente correctos y son responsabilidad del emisor.

ELABORÓ

L.C. PERLA CECILIA GRANADOS GARCÍA
JEFA DE DEPARTAMENTO DE
CONTABILIDAD

REVISÓ

C.P. ABEL ROMO PÉREZ
DIRECTOR ADMINISTRATIVO

AUTORIZÓ

D.D.E. SUSANA DOMÍNGUEZ IZAGUIRRE
DIRECTORA GENERAL



Segundo Informe de Cuenta Pública
Colegio de Estudios Científicos y Tecnológicos del Estado de Morelos
Informe Analítico de la Deuda Pública y Otros Pasivos - LDF
Del 1 de enero al 30 de junio de 2024
(Cifras en Pesos)



Denominación de la Deuda Pública y Otros Pasivos	Saldo al 31 de Diciembre de 2023	Disposiciones del Periodo	Amortizaciones del Periodo	Revaluaciones, Reclasificaciones y Otros Ajustes	Saldo Final del Periodo	Pago de Intereses del Periodo	Pago de Comisiones y demás costos asociados durante el Periodo
Deuda Pública	-	-	-	-	-	-	-
Corto Plazo	-	-	-	-	-	-	-
Instituciones de Crédito	-	-	-	-	-	-	-
Títulos y Valores	-	-	-	-	-	-	-
Arrendamientos Financieros	-	-	-	-	-	-	-
Largo Plazo	-	-	-	-	-	-	-
Instituciones de Crédito	-	-	-	-	-	-	-
Títulos y Valores	-	-	-	-	-	-	-
Arrendamientos Financieros	-	-	-	-	-	-	-
Otros Pasivos	23,146,313	-	-	-	14,723,119	-	-
Total de la Deuda Pública y Otros Pasivos	23,146,313	-	-	-	14,723,119	-	-
Deuda Contingente¹ (Informativo)	-	-	-	-	-	-	-
Deuda Contingente 1	-	-	-	-	-	-	-
Deuda Contingente 2	-	-	-	-	-	-	-
Deuda Contingente xx	-	-	-	-	-	-	-
Valor de Instrumentos Bono Cupón Cero²	-	-	-	-	-	-	-
Instrumento Bono Cupón Cero 1	-	-	-	-	-	-	-
Instrumento Bono Cupón Cero 2	-	-	-	-	-	-	-
Instrumento Bono Cupón Cero 3	-	-	-	-	-	-	-

- 1 Se refiere a cualquier Financiamiento sin fuente o garantía de pago definida, que sea asumida de manera solidaria o subsidiaria por las Entidades Federativas con sus Municipios, organismos descentralizados y empresas de participación estatal mayoritaria y fideicomisos, locales o municipales, y por los Municipios con sus respectivos organismos descentralizados y empresas de participación municipal mayoritaria.
- 2 Se refiere al valor del Bono Cupón Cero que respalda el pago de los créditos asociados al mismo (Activo).

Obligaciones a Corto Plazo	Monto Contratado	Plazo Pactado	Tasa de Interés	Comisiones y Costos Relacionados	Tasa Efectiva
Obligaciones a Corto Plazo (Informativo)					
Crédito 1	-	-	-	-	-
Crédito 2	-	-	-	-	-
Crédito xx	-	-	-	-	-

Bajo protesta de decir verdad declaramos que los Estados Financieros y sus notas, son razonablemente correctos y son responsabilidad del emisor.

ELABORÓ
 L.C. PERLA CECILIA GRANADOS GARCÍA
 JEFA DE DEPARTAMENTO DE
 CONTABILIDAD

REVISÓ
 C.P. ABEL ROMO REREZ
 DIRECTOR ADMINISTRATIVO

AUTORIZÓ
 D.D.E. SUSANA DOMÍNGUEZ IZAGUIRRE
 DIRECTORA GENERAL



Segundo Informe de Cuenta Pública
Colegio de Estudios Científicos y Tecnológicos del Estado de Morelos
Informe Analítico de Obligaciones Diferentes de Financiamientos - LDF
Del 1 de enero al 30 de junio de 2024
(Cifras en Pesos)



Denominación de las Obligaciones Diferentes de Financiamiento	Fecha del Contrato	Fecha de inicio de operación del proyecto	Fecha de vencimiento	Monto de la inversión pactado	Plazo pactado	Monto promedio mensual del pago de la contraprestación	Monto promedio mensual del pago de la contraprestación correspondiente al pago de inversión	Monto pagado de la inversión al 30 de junio de 2024	Monto pagado de la inversión actualizado al 30 de junio de 2024	Saldo pendiente por pagar de la inversión al 30 de junio de 2024
Asociaciones Público Privadas (APP 's)				-		-		-	-	-
APP 1				-		-		-	-	-
APP 2				-		-		-	-	-
APP 3				-		-		-	-	-
APP xx				-		-		-	-	-
Otros Instrumentos				-		-		-	-	-
Otro Instrumento 1				-		-		-	-	-
Otro Instrumento 2				-		-		-	-	-
Otro Instrumento 3				-		-		-	-	-
Otro Instrumento xx				-		-		-	-	-
Total de Obligaciones Diferentes de Financiamiento				-		-		-	-	-

NO APLICA

Bajo protesta de decir verdad declaramos que los Estados Financieros y sus notas, son razonablemente correctos y son responsabilidad del emisor.

ELABORÓ

 L.C. PERLA CECILIA GRANADOS GARCÍA
 JEFA DE DEPARTAMENTO DE CONTABILIDAD

REVISÓ

 C.P. ABEL ROMO PÉREZ
 DIRECTOR ADMINISTRATIVO

AUTORIZÓ

 D.D.E. SUSANA DOMÍNGUEZ IZAGUIRRE
 DIRECTORA GENERAL



Segundo Informe de Cuenta Pública
Colegio de Estudios Científicos y Tecnológicos del Estado de Morelos
Estado de Variación en la Hacienda Pública
Del 1 de enero al 30 de junio de 2024
(Cifras en Pesos)



Concepto	Hacienda Pública/Patrimonio Contribuido	Hacienda Pública/Patrimonio Generado de Ejercicios Anteriores	Hacienda Pública/Patrimonio Generado del Ejercicio	Exceso o Insuficiencia en la Actualización de la Hacienda Pública / Patrimonio	TOTAL
Hacienda Pública / Patrimonio Contribuido Neto de 2023	181,607,473	-	-	-	181,607,473
<i>Aportaciones</i>	146,831,043	-	-	-	146,831,043
<i>Donaciones de Capital</i>	34,776,430	-	-	-	34,776,430
<i>Actualización de la Hacienda Pública / Patrimonio</i>	-	-	-	-	-
Hacienda Pública / Patrimonio Generado Neto de 2023	-	(44,057,786)	(3,162,873)	-	(47,220,659)
<i>Resultados del Ejercicio (Ahorro / Desahorro)</i>	-	-	(3,162,873)	-	(3,162,873)
<i>Resultados de Ejercicios Anteriores</i>	-	(44,057,786)	-	-	(44,057,786)
<i>Revalúos</i>	-	-	-	-	-
<i>Reservas</i>	-	-	-	-	-
<i>Rectificaciones de Resultados de Ejercicios Anteriores</i>	-	-	-	-	-
Exceso o Insuficiencia en la Actualización de la Hacienda Pública / Patrimonio Neto de 2023	-	-	-	-	-
<i>Resultado por Posición Monetaria</i>	-	-	-	-	-
<i>Resultado por Tenencia de Activos no Monetarios</i>	-	-	-	-	-
Hacienda Pública / Patrimonio Neto Final de 2023	181,607,473	(44,057,786)	(3,162,873)	-	134,386,814
Cambios en la Hacienda Pública / Patrimonio Contribuido Neto de 2024	2,237,472	-	-	-	2,237,472
<i>Aportaciones</i>	2,237,472	-	-	-	2,237,472
<i>Donaciones de Capital</i>	-	-	-	-	-
<i>Actualización de la Hacienda Pública / Patrimonio</i>	-	-	-	-	-
Variaciones de la Hacienda Pública / Patrimonio Generado Neto de 2024	-	2,196,080	6,466,178	-	8,662,258
<i>Resultados del Ejercicio (Ahorro / Desahorro)</i>	-	-	11,074,667	-	11,074,667
<i>Resultados de Ejercicios Anteriores</i>	-	2,196,080	3,162,873	-	5,358,953
<i>Revalúos</i>	-	-	-	-	-
<i>Reservas</i>	-	-	-	-	-
<i>Rectificaciones de Resultados de Ejercicios Anteriores</i>	-	-	(7,771,362)	-	(7,771,362)
Cambios en el Exceso o Insuficiencia en la Actualización de la Hacienda Pública / Patrimonio Neto de 2024	-	-	-	-	-
<i>Resultado por Posición Monetaria</i>	-	-	-	-	-
<i>Resultado por Tenencia de Activos no Monetarios</i>	-	-	-	-	-
Hacienda Pública / Patrimonio Neto Final de 2024	183,844,945	(41,861,706)	3,303,305	-	145,286,544

Bajo protesta de decir verdad declaramos que los Estados Financieros y sus notas, son razonablemente correctos y son responsabilidad del emisor.

ELABORÓ

 L.C. PERLA CECILIA GRANADOS GARCÍA
 JEFA DE DEPARTAMENTO DE
 CONTABILIDAD

REVISÓ

 C.P. ABEL ROMO PÉREZ
 DIRECTOR ADMINISTRATIVO

AUTORIZÓ

 D.D.E. SILSANA DOMÍNGUEZ IZAGUIRRE
 DIRECTORA GENERAL



Segundo Informe de Cuenta Pública
Colegio de Estudios Científicos y Tecnológicos del Estado de Morelos
Estado de Flujos de Efectivo
Del 1 de enero al 30 de junio de 2023 y 2024
(Cifras en Pesos)



Concepto	2024	2023	Concepto	2024	2023
Flujos de Efectivo de las Actividades de Operación			Flujos de Efectivo de las Actividades de Inversión		
<i>Origen</i>	89,632,847	83,524,494	<i>Origen</i>	-	-
Impuestos	-	-	Bienes Inmuebles, Infraestructura y Construcciones en Proceso	-	-
Cuotas y Aportaciones de Seguridad Social	-	-	Bienes Muebles	-	-
Contribuciones de Mejoras	-	-	Otros Orígenes de Inversión	-	-
Derechos	-	-	<i>Aplicación</i>	2,623,147	18,540,849
Productos	43,451	-	Bienes Inmuebles, Infraestructura y Construcciones en Proceso	-	-
Aprovechamientos	-	-	Bienes Muebles	-	-
Ingresos por Venta de Bienes y Prestación de Servicios	9,242,324	8,603,997	Otras Aplicaciones de Inversión	2,623,147	18,540,849
Participaciones, Aportaciones, Convenios, Incentivos Derivados de la Colaboración Fiscal y Fondos Distintos de Aportaciones	-	-	Flujos Netos de Efectivo por Actividades de Inversión	(2,623,147)	(18,540,849)
Transferencias, Asignaciones, Subsidios y Subvenciones, y Pensiones y Jubilaciones	74,946,727	74,920,497	Flujo de Efectivo de las Actividades de Financiamiento		
Otros Orígenes de Operación	5,400,345	-	<i>Origen</i>	-	-
<i>Aplicación</i>	78,733,118	61,710,677	Endeudamiento Neto	-	-
Servicios Personales	64,419,752	56,567,943	Interno	-	-
Materiales y Suministros	1,028,551	713,854	Externo	-	-
Servicios Generales	5,114,434	4,428,880	Otros Orígenes de Financiamiento	-	-
Transf. Internas y Asignaciones al Sector Público	-	-	<i>Aplicación</i>	-	-
Transferencias al resto del Sector Público	-	-	Servicios de la Deuda	-	-
Subsidios y Subvenciones	-	-	Interno	-	-
Ayudas Sociales	-	-	Externo	-	-
Pensiones y Jubilaciones	2,595,098	-	Otras Aplicaciones de Financiamiento	-	-
Transf. a Fideicomisos, Mandatos y Contratos Análogos	-	-	Flujos Netos de Efectivo por Actividades de Financiamiento	-	-
Transferencias a la Seguridad Social	-	-	<i>Incremento/Disminución Neta en el Efectivo y Equivalentes al Efectivo</i>	8,276,582	3,272,968
Donativos	-	-	Efectivo y Equivalentes al Efectivo al Inicio del Ejercicio	19,812,076	33,124,913
Transferencias al Exterior	-	-	Efectivo y Equivalentes al Efectivo al Final del Ejercicio	28,088,658	36,397,881
Participaciones	-	-			
Aportaciones	-	-			
Convenios	-	-			
Otras Aplicaciones de Operación	5,575,283	-			
Flujos Netos de Efectivo por Actividades de Operación	10,899,729	21,813,817			

Bajo protesta de decir verdad declaramos que los Estados Financieros y sus notas, son razonablemente correctos y son responsabilidad del emisor.

ELABORÓ

L.C. PERLA CECILIA GRANADOS GARCÍA
JEFA DE DEPARTAMENTO DE
CONTABILIDAD

REVISÓ


C.P. ABEL ROMO PÉREZ
DIRECTOR ADMINISTRATIVO

AUTORIZÓ

D.D.E. SUSANA DOMÍNGUEZ IZAGUIRRE
DIRECTORA GENERAL

Informe de Pasivos Contingentes 

• NO APLICA 



NOTAS A LOS ESTADOS FINANCIEROS

a) NOTAS DE GESTIÓN ADMINISTRATIVA.

1. Autorización e Historia.

El Colegio de Estudios Científicos y Tecnológicos del Estado de Morelos, es un Organismo Público Descentralizado del Gobierno del Estado de Morelos, con personalidad jurídica y patrimonio propio, sectorizado a la Secretaría de Educación, creado mediante Decreto número Quinientos setenta y Uno, publicado en el Periódico Oficial Tierra y Libertad No. 3966, del 17 de febrero de 1999.

Es importante mencionar que durante el presente ejercicio presupuestal se tiene implementado el sistema de contabilidad denominado Sistema Integrado de Contabilidad Gubernamental (SICGEM), mismo que opera desde 2015 y a través del cual se emiten los estados financieros y demás información presupuestaria, programática y contable que emanan de los registros y que son la base para la emisión de informes periódicos y para la formulación de la cuenta pública.

2. Panorama Económico Financiero.

Los recursos públicos con los que opera el Colegio de Estudios Científicos y Tecnológicos del Estado de Morelos, se encuentran establecidos en el Presupuesto de Egresos Federal, Anexo de Ejecución y Presupuesto de Egresos Estatal, todos del ejercicio presupuestal 2024 y son ministrados por la Secretaría de Educación Media Superior y la Secretaría de Hacienda del Estado de Morelos. Aunado a lo anterior el Colegio de Estudios Científicos y Tecnológicos del Estado de Morelos, a través de las aportaciones realizadas por los alumnos en cada uno de sus cinco planteles genera Recursos Propios. Todos estos ingresos permiten operar las actividades propias del Colegio, con la finalidad de cumplir con el objetivo primordial para el cual fue creado.

Con ello, el Colegio de Estudios Científicos y Tecnológicos del Estado de Morelos, ha emprendido estrategias que generan valor agregado a sus estudiantes, ofreciendo educación tecnológica de tipo media superior, que forma profesionales técnicos con sentido innovador, que, incorporados a los avances científicos y tecnológicos, estén aptos para aplicar sus conocimientos a la solución creativa de problemas que se presenten en el sector industrial y agropecuario. Es importante señalar que este servicio educativo va dirigido a jóvenes egresados de secundaria que buscan ingresar al nivel superior o al campo laboral.

3. Organización y Objeto Social.

a) **Objeto Social.** El Colegio, tiene por objeto impartir e impulsar la Educación Media Superior Tecnológica en la Entidad, propiciando mayor calidad y pertinencia, así como la vinculación con el sector productivo y las necesidades de la región, formando Técnicos Profesionales, Competitivos y Emprendedores, que contribuyen al desarrollo y bienestar de su comunidad.

b) **Principal actividad.** En cumplimiento de sus atribuciones el Colegio de Estudios Científicos y Tecnológicos del Estado de Morelos, tiene las siguientes actividades:

- I. Impartir e impulsar la educación media superior tecnológica de la Entidad, propiciando la calidad en la preparación de los educandos y su vinculación con las necesidades de desarrollo regional y nacional;
- II. Establecer, organizar y administrar planteles educativos en el Estado, destinados al cumplimiento de sus metas;
- III. Promover actividades de carácter tecnológico respondiendo a las necesidades del desarrollo municipal, estatal, regional y nacional;
- IV. Impulsar actitudes que estimulen la investigación e innovación científica y tecnológica, procurando la vinculación con el sector productivo;
- V. Expedir certificados de estudios y otorgar constancias de capacitación para el trabajo; y
- VI. Las demás que sean afines con las anteriores o se deriven del Decreto, del Estatuto Orgánico y demás normativa aplicable.

c) **El ejercicio fiscal.**

El ejercicio fiscal comprende del 01 de enero al 31 de diciembre de 2024.

d) **Régimen Jurídico.** Los principales ordenamientos legales que rigen y norman las funciones administrativas del Colegio de Estudios Científicos y Tecnológicos del Estado de Morelos, son:

- I. Constitución Política de los Estados Unidos Mexicanos,
- II. Constitución Política del Estado Libre y Soberano de Morelos,
- III. Ley Orgánica de la Administración Pública del Estado Libre y Soberano de Morelos,
- IV. Ley General de Educación,
- V. Ley General de Contabilidad Gubernamental,
- VI. Ley del Servicio Civil del Estado de Morelos,
- VII. Decreto Número Quinientos Setenta y Uno.- Por el que se crea el Colegio de Estudios Científicos y Tecnológicos del Estado de Morelos,
- VIII. Estatuto Orgánico del Colegio de Estudios Científicos y Tecnológicos del Estado de Morelos, entre otras.

e) **Consideraciones fiscales.** El Colegio de Estudios Científicos y Tecnológicos del Estado de Morelos, está registrado en el régimen de Personas Morales con Fines no Lucrativos. Sus obligaciones fiscales, de acuerdo a su Constancia de Situación Fiscal son las que se detallan a continuación:

- I. Entero de retenciones mensuales de ISR por sueldos y salarios.
- II. Declaración informativa anual de retenciones de ISR por arrendamiento de inmuebles.
- III. Entero mensual de retenciones de ISR de ingresos por arrendamiento.
- IV. Declaración Informativa mensual de Proveedores.
- V. Entero de retenciones mensuales de ISR por ingresos asimilados a salarios.

f) Estructura Organizacional Básica.

Para el desempeño de sus funciones el Colegio de Estudios Científicos y Tecnológicos del Estado de Morelos, cuenta con las siguientes Unidades Administrativas:

- I. La Dirección Académica;
- II. La Dirección Administrativa;
- III. La Dirección de Vinculación;
- IV. La Subdirección de Planeación;
- V. La Subdirección Jurídica; y
- VI. Las Direcciones de Planteles.

Todas las Unidades Administrativas estarán adscritas directamente a la Dirección General del Colegio.

4. Bases de Preparación de los Estados Financieros.**A) Fundamento Legal y Normativo.**

- a) Los Estados Financieros que se presentan en este informe, se elaboraron bajo criterios generales regidos por la Ley General de Contabilidad Gubernamental, atendiéndose las disposiciones normativas contables y lineamientos emitidos por el Consejo Nacional de Armonización Contable (CONAC). Se han realizado las modificaciones a los marcos normativos contables y presupuestarios, así también a los instrumentos técnicos para lograr el cumplimiento de los objetivos a nivel nacional, considerando en primera instancia el Marco Conceptual de Contabilidad Gubernamental, que representa los fundamentos para la elaboración de normas, contabilización, valuación y presentación de la Información Financiera, así mismo, el Plan de Cuentas, el cual se constituye una herramienta básica para el registro de operaciones, otorgando consistencia en la presentación y fácil interpretación de los resultados y las bases para consolidar, bajo criterios armonizados, la información contable.
- b) La Normatividad Contable y Financiera, proporciona los elementos necesarios para el manejo transparente de los recursos públicos y el cabal cumplimiento en la rendición de cuentas. Además, se constituye por el conjunto de normas, lineamientos, metodologías, procedimientos, sistemas, criterios y ordenamientos con base a los Postulados Básicos de Contabilidad Gubernamental que han de aplicar los centros contables en el registro de sus operaciones con la finalidad de regular operaciones específicas para la integración homogénea de la información contable y financiera.
- c) Los Postulados Básicos de Contabilidad Gubernamental, son los elementos fundamentales de referencia general para uniformar los métodos, procedimientos y prácticas contables, así como, organizar y mantener una efectiva sistematización que permita la obtención de información veraz en forma clara y concisa, en este sentido, se constituyen en el sustento técnico de la Contabilidad.
- d) Los estados financieros de la entidad son el Estado de Situación Financiera, Estado de Actividades, Estado de Variaciones en la Hacienda Pública/Patrimonio y el Estado Analítico del Activo, de acuerdo al requerimiento establecido en el Manual de Contabilidad Gubernamental del CONAC.

B) Principales Políticas de Control y Registro.

El "Sistema Integrado de Contabilidad Gubernamental" (SICGEM), regula las operaciones realizadas en cada uno de los centros contables que conforman el Colegio, con base a los Postulados Básicos de Contabilidad Gubernamental, normas, criterios, procedimientos, métodos, políticas contables específicas y sistemas, aplicadas para las transacciones y eventos cuantificables en términos económicos, con el objeto de generar información útil y confiable.

El registro de las operaciones es en apego a los Postulados Básicos de Contabilidad Gubernamental y a las normas y manuales vigentes. El Colegio de Estudios Científicos y Tecnológicos del Estado de Morelos, registra los gastos como tales en el momento en que se devenguen y los ingresos en el momento en que son efectivamente percibidos o realizados.

El control interno comprende el plan de organización y todos los métodos y procedimientos que en forma coordinada adoptan las dependencias y entidades para salvaguardar los activos, verificar la razonabilidad y confiabilidad de la información contable, y promover la eficiencia operacional y la adherencia a la normatividad vigente. En dicho sentido el Colegio de Estudios Científicos y Tecnológicos del Estado de Morelos, en su Dirección Administrativa cuenta con manuales de organización, políticas y procedimientos, así como lineamientos de comprobación del gasto, entre otros.

b) NOTAS DE DESGLOSE.

1. Notas al Estado de Actividades.

a) Cuenta Ingresos y Otros Beneficios.

Dicha cuenta se integra por los ingresos de gestión, por Otros Ingresos y Beneficios, así como de las Participaciones, Aportaciones, Transferencias, Asignaciones, Subsidios y Otras Ayudas, otorgadas por el Gobierno del Estado de Morelos y por el Gobierno Federal. Al 30 de Junio de 2024, la cuenta en comento registra un ingreso por \$84,232,502 (Ochenta y cuatro millones doscientos treinta y dos mil quinientos dos pesos), misma que se integra como se detalla a continuación:

DESCRIPCIÓN	SALDO AL 30 DE JUNIO 2024
Productos de tipo corriente	\$ 43,451
Ingresos por venta de bienes y servicios. (Cuotas escolares).	\$ 9,242,324
Participaciones, Aportaciones, Transferencias, Asignaciones, Subsidios y Otras Ayudas. (Gobierno del Estado y Ramo 11 Federal).	\$ 74,946,727
TOTAL	\$ 84,232,502

b) Gastos y Otras Pérdidas.

En esta cuenta se registran los gastos de funcionamiento y operación realizados por el Colegio de Estudios Científicos y Tecnológicos del Estado de Morelos. Estos gastos al 30 de Junio de 2024 ascienden a \$73,157,835 (Setenta y tres millones ciento cincuenta y siete mil ochocientos treinta y cinco pesos). Dicha cantidad se detalla a continuación:

DESCRIPCIÓN	SALDO AL 30 DE JUNIO 2024
Servicios Personales.	\$ 64,419,752
Materiales y suministros.	\$ 1,028,551
Servicios Generales.	\$ 5,114,434
Transferencias, Asignaciones, Subsidios y Otras Ayudas (Pensiones y Jubilaciones)	\$ 2,595,098
TOTAL	\$ 73,157,835

2. Notas al Estado de Situación Financiera.

Activo.

a) Efectivo y Equivalentes. Bancos.

Este rubro se integra por el importe de disponibilidad bancaria, misma que al 30 de Junio de 2024, cerró con un saldo en libros conciliado por la cantidad de \$28,088,658 (Veintiocho millones ochenta y ocho mil seiscientos cincuenta y ocho pesos), cifra que se integra por la captación de ingresos propios, las Transferencias, Asignaciones, Subsidios y Subvenciones, y Pensiones y Jubilaciones, así como de las economías de ejercicios anteriores. Tal y como se detalla a continuación:

ÁREA O PLANTEL	SALDO 30/06/2024
Oficina de Dirección General	\$ 5,000
Dirección Académica	3,000
Subdirección de Planeación	3,000
Dirección de Vinculación	2,000
Plantel Tenextepango	3,000
Plantel Yecapixtla	3,000
Plantel Emiliano Zapata	4,000
Plantel Ayala	3,000
Plantel Marcelino Rodríguez	3,000
TOTAL	\$ 29,000




CUENTAS BANCARIAS AL 30 DE JUNIO DE 2024			
CUENTA	BANCO	DESCRIPCIÓN	SALDO 30/06/2024
4328	BBVA Bancomer	Nómina 2017	862,418
3194	BBVA Bancomer	Plantel Tenextepango	57,463
3739	BBVA Bancomer	Plantel Yecapixtla	142,595
2821	BBVA Bancomer	Plantel Emiliano Zapata	33,913
3631	BBVA Bancomer	Plantel Ayala	36,305
3526	BBVA Bancomer	Plantel Marcelino Rodríguez	114,812
7077	BBVA Bancomer	Nómina 2018	368,217
0321	BBVA Bancomer	Nómina 2019	2,209,477
7233	BBVA Bancomer	Recurso Propio 2019	1,131,554
7234	BBVA Bancomer	Nómina 2020	1,639,188
7250	BBVA Bancomer	Recurso Propio 2020	204,873
9875	BBVA Bancomer	Nomina 2021	674,894
9553	BBVA Bancomer	Recurso Propio 2023	1,226,186
5434	BBVA Bancomer	Recurso Propio 2024	4,957,588
5426	BBVA Bancomer	Recurso Estatal 2024	3,638,173
5388	BBVA Bancomer	Recurso Federal 2024	7,338,191
5469	BBVA Bancomer	Nomina 2024	774,282
8208	BBVA Bancomer	Fondo de Contingencia	2,077,506
6207	BBVA Bancomer	2022-R28 Part Fed (Ingr Exced)	572,023
TOTAL			\$ 28,059,658

b) Derechos a Recibir Efectivo y Equivalentes.

El saldo de esta cuenta se compone básicamente de operaciones transitorias originadas por la operatividad, pendientes de recibir al 30 de Junio de 2024 y refleja un total de \$1,782,196 (Un millón setecientos ochenta y dos mil ciento noventa y seis pesos). Dicha cifra se integra de las partidas siguientes:

1. Deudores Diversos.

DEUDORES DIVERSOS						
REPORTE DE ANTIGÜEDAD DE SALDOS						
DESCRIPCIÓN	MENOS DE 30 DÍAS	30 DÍAS	60 DÍAS	90 DÍAS	MÁS DE 90 DÍAS	SALDO 30/06/2024
Contreras Melgarejo Adriana	-	-	-	-	5,454 (1)	\$ 5,454
Ríos Ortiz Víctor Hugo.	-	-	-	-	37,740 (2)	\$ 37,740
TOTAL	-	-	-	-	\$ 43,194	\$ 43,194



Ambos saldos tienen una antigüedad mayor a 90 días, y se detallan de la siguiente manera:

- 1) Deriva de un pago de diferencias de cuotas obrero-patronales correspondientes al mes de Marzo 2023, originado por la corrección propuesta por la autoridad al porcentaje de prima de grado de riesgo.
- 2) Originado el 31 de diciembre de 2020, por concepto de cancelación del gasto (1er pago por adquisición de pasto), mismo que fue registrado dentro de la cuenta de deudores diversos.

2. Otros Derechos a Recibir Efectivo o Equivalentes a Corto Plazo.

OTROS DERECHOS A RECIBIR EFECTIVO O EQUIVALENTES A CORTO PLAZO						
REPORTE DE ANTIGÜEDAD DE SALDOS AL 30 DE JUNIO DE 2024						
DESCRIPCIÓN	ANTIGÜEDAD					SALDO 30/06/2024
	MENOS DE 30 DÍAS	30 DÍAS	60 DÍAS	90 DÍAS	MÁS DE 90 DÍAS	
Crédito al Salario					\$1,735,467(1)	\$1,735,467
Subsidio al Empleo	\$3,535 (2)					3,535
TOTAL	\$3,535				\$1,735,467	\$ 1,739,002
Total Derechos a Recibir Efectivo y Equivalentes						\$ 1,739,002

- 1) Este saldo data desde 2014.
- 2) El subsidio al empleo se entera en el mes inmediato posterior al mes de Junio.

4 Otros Activos Circulantes.

Este saldo se encuentra integrado por los Depósitos en Garantía, por la cantidad de \$179,220 (Ciento setenta y nueve mil doscientos veinte pesos), mismo que se integra de la siguiente manera:

FECHA DE ORIGEN	No DE CHEQUE Y/O TRANSFERENCIA	DESCRIPCIÓN	SALDO 30/06/2024
Octubre de 2001	2696	Com Fed de Electricidad Plantel Yecapixtla	\$7,898
Mayo de 2003	4644	Nextel de México	1,909
Septiembre de 2003	159	Celular Dir. Gral.	2,000
Septiembre de 2005	1969	Peajes llave Dir. Gral.	2,000
Junio de 2009	5969	Com. Fed De Electricidad Dir. Gral.	19,662
Septiembre de 2011	614	Com Fed Electricidad Marcelino Rodríguez	22,335
Junio de 2014	7051	Com. Federal De Electricidad Plantel Yecapixtla	28,416
Abril de 2021	84655036	Grupo Maderero San Esteban SA de CV. Edificio que ocupa las oficinas de la Dirección General.	95,000
TOTAL			\$179,220

c) Activo no Circulante.

Este renglón del Activo refleja el valor de los bienes inmuebles, muebles e intangibles que posee el Colegio de Estudios Científicos y Tecnológicos del Estado de Morelos, así como la depreciación, deterioro y amortización acumulada de los bienes. El saldo del Activo no Circulante al 30 de Junio de 2024 es de \$129,959,589 (Ciento veintinueve millones novecientos cincuenta y nueve mil quinientos ochenta y nueve pesos), cantidad que se integra de la siguiente manera:

1. Bienes Inmuebles, Infraestructura y Construcciones en Proceso.

DESCRIPCIÓN	SALDO 30/06/2024
Terrenos.	\$70,817,728

2. Otros Bienes Inmuebles.

DESCRIPCIÓN	SALDO 30/06/2024
Edificios. Planteles.	\$74,912,576

3. Bienes Muebles.

DESCRIPCIÓN	SALDO 30/06/2024
Mobiliario y Equipo de Administración	\$26,955,501
Mobiliario y Equipo Educativo y Recreativo	10,280,477
Equipo e instrumental médico y de laboratorio	1,606,041
Vehículos y equipo de transporte	2,496,849
Maquinaria otros equipos y herramientas	3,554,742
TOTAL	\$44,893,610

4. Activos Intangibles.

DESCRIPCIÓN	SALDO 30/06/2024
Software	\$ 642,369
Licencias	506,105
TOTAL	\$ 1,148,474

5. Depreciación, Deterioro y Amortización Acumulada de Bienes.

La depreciación de los bienes se calcula con base en la estimación de la vida útil de los activos, emitidos por el Consejo Nacional de Armonización Contable (CONAC). El saldo de la cuenta asciende -\$61,812,799 (Sesenta y un millones ochocientos doce mil setecientos noventa y nueve pesos).

DESCRIPCIÓN	SALDO 30/06/2024
Depreciación, Deterioro y Amortización Acumulada de Bienes.	-\$61,812,799
TOTAL	-\$61,812,799
Total Activo no Circulante	\$129,959,589

Pasivo.

a) **Pasivo Circulante.** Representa el registro de las obligaciones contraídas a corto plazo por el Colegio de Estudios Científicos y Tecnológicos del Estado de Morelos, para el desarrollo de sus funciones y la prestación de servicios. Al 30 de Junio del ejercicio fiscal 2024, se tiene un saldo pendiente de pago de \$14,364,385 (Catorce millones trescientos sesenta y cuatro mil trescientos ochenta y cinco pesos). A continuación, se presenta su integración:

1. Cuentas por pagar a corto plazo.

DESCRIPCIÓN	SALDO 30/06/2024
Servicios personales por pagar a corto plazo.	\$ 7,660,301
Proveedores por pagar a corto plazo.	218,916
Transferencias otorgadas por pagar a corto plazo.	186,571
Retenciones y contribuciones por pagar a corto plazo.	3,702,046
Otras cuentas por pagar a corto plazo.	1) 2,592,656
TOTAL	\$ 14,360,490

- 1) Este saldo se integra de la siguiente manera:
- 2,591,977 datan de ejercicios anteriores a esta Administración.
 - 679 corresponden al ejercicio 2024

2. Otras Provisiones a corto plazo.

DESCRIPCIÓN	SALDO 30/06/2024
Otras Provisiones a corto plazo.	-\$3,895
TOTAL	-\$3,895
Total Pasivo Circulante	-\$14,364,385

b) **Pasivo no Circulante.** Representa el registro de las obligaciones contraídas a largo plazo por el Colegio de Estudios Científicos y Tecnológicos del Estado de Morelos, para el desarrollo de sus funciones y la prestación de servicios. Al 30 de Junio del ejercicio fiscal 2024, se tiene un saldo pendiente de pago de \$358,734 (Trescientos cincuenta y ocho mil setecientos treinta y cuatro pesos), tal y como se detalla a continuación:

1. **Pasivos Diferidos a Largo Plazo. Otros pasivos diferidos a largo plazo.**

a. **Depósitos en garantía. Tiendas Escolares.**

FECHA DE ORIGEN	DESCRIPCIÓN	SALDO 30/06/2024
04-feb-13	Plantel Tenextepango	\$ 13,700
07-may-13	Plantel Yecapixtla	905
04-feb-13	Plantel Emiliano Zapata	4,650
16-mar-13	Plantel Marcelino Rodríguez	1,500
14-feb-18	Adame Morales Rubén Ernesto	200
16-feb-18	Hernández Vera Zuleyn Metabel	3,000
12-mar-18	Mejía López Edgar Rodolfo	490
31-ago-18	Salazar Sánchez Beatriz	2,900
19-feb-19	Barrera Lara Karent Zuleyma	2,000
05-mar-20	Yáñez Martínez Francisco	1,800
TOTAL		\$ 31,145

b. **Depósitos en garantía. Papelería 2023-2024**

FECHA DE ORIGEN	DESCRIPCIÓN	SALDO 30/06/2024
Agosto 2023	César Eduardo Melgoza Vázquez	\$4,000
	Ezequiel Izúcar Arroyo	2,000
	Adrián Flores Blanco	6,000
TOTAL		\$12,000



c. Depósitos en garantía. Cafetería 2023-2024

FECHA DE ORIGEN	DESCRIPCIÓN	SALDO 30/06/2024
Agosto 2023	Octavio Mastache Salas	\$ 6,000
	Ángel Chávez Aragón	4,500
	Beatriz Salazar Sánchez	6,000
	Juan Carlos Velez Cruz	8,500
	María del Socorro Peralta Catalán	9,000
	Leandro Delgado Chávez	9,000
	Ezequiel Izucar Arroyo	4,500
	Beatriz Orzuna García	4,000
	Fernanda Hernández Díaz	4,000
Octubre 2023	José Roberto Pastrana Villamar	8,500
TOTAL		\$ 64,000

2. Provisiones a Largo Plazo

DESCRIPCIÓN	SALDO 30/06/2024
Provisión demandas y juicios laborales	\$251,589
TOTAL	\$251,589

3. Notas al Estado de Flujo de Efectivo.

El saldo inicial y final que refleja el Estado de Flujos de Efectivo en la cuenta de efectivo y equivalentes es como sigue:

DESCRIPCIÓN	2024	2023
Efectivo y equivalentes al efectivo al inicio del ejercicio.	\$ 19,812,076	\$ 33,124,913
Efectivo y equivalentes al efectivo al final del ejercicio.	28,088,658	36,397,881

CONCILIACIÓN ENTRE LOS INGRESOS Y EGRESOS PRESUPUESTARIOS Y CONTABLES

La conciliación se presentará atendiendo a lo dispuesto por el acuerdo por el que se emite el formato de conciliación entre los ingresos presupuestarios y contables, así como entre los egresos presupuestarios y los gastos contables.

c) NOTAS DE MEMORIA (CUENTAS DE ORDEN).

Las cuentas de orden se utilizan para registrar movimientos de valores que no afecten o modifiquen el balance del ente, sin embargo, su incorporación en libros es necesaria con fines de recordatorio contable, de control y en general sobre los aspectos administrativos, o bien para consignar derechos o responsabilidades contingentes que puedan o no presentarse en el futuro.

1. CUENTAS DE ORDEN PRESUPUESTARIAS

a) Ley de Ingresos.


DESCRIPCIÓN	IMPORTE
Ley de Ingresos estimada	172,898,958
Ley de ingresos por ejecutar	(90,532,165)
Modificaciones a la Ley de Ingresos Estimada	1,865,709
Ley de ingresos devengada	0
Ley de ingresos recaudada	(84,232,502)

b) Presupuesto de Egresos

DESCRIPCIÓN	IMPORTE
Presupuesto de egresos aprobado	(172,898,958)
Presupuesto de egresos por ejercer	101,504,070
Modificaciones al presupuesto de egresos aprobado	(1,865,709)
Presupuesto de egresos comprometido	29,000
Presupuesto de egresos devengado	4,198,961
Presupuesto de egresos ejercido	4,478
Presupuesto de egresos pagado	69,028,159


"Bajo protesta de decir verdad declaramos que los Estados Financieros y sus Notas son razonablemente correctos"

Elaboró



L.C. Perla Cecilia Granados García
 Jefa de Departamento
 de Contabilidad

Revisó



C.P. Abel Romo Pérez
 Director Administrativo

Autorizó



D.D.E. Susana Domínguez Izaguirre
 Directora General

Segundo Informe de Cuenta Pública
Colegio de Estudios Científicos y Tecnológicos del Estado de Morelos
Conciliación entre los Ingresos Presupuestarios y Contables
Del 1 de enero al 30 de junio de 2024
(Cifras en Pesos)



Concepto	2024
1. Total de Ingresos Presupuestarios	84,232,502
2. Más Ingresos Contables No Presupuestarios	-
2.1 Ingresos Financieros	-
2.2 Incremento por Variación de Inventarios	-
2.3 Disminución del Exceso de Estimaciones por Pérdida o Deterioro u Obsolescencia	-
2.4 Disminución del Exceso de Provisiones	-
2.5 Otros Ingresos y Beneficios Varios	-
2.6 Otros Ingresos Contables No Presupuestarios	-
3. Menos Ingresos Presupuestarios No Contables	-
3.1 Aprovechamientos Patrimoniales	-
3.2 Ingresos Derivados de Financiamientos	-
3.3 Otros Ingresos Presupuestarios No Contables	-
4. Total de Ingresos Contables	84,232,502



Segundo Informe de Cuenta Pública
Colegio de Estudios Científicos y Tecnológicos del Estado de Morelos
Conciliación entre los Egresos Presupuestarios y los Gastos Contables
Del 1 de enero al 30 de junio de 2024
(Cifras en Pesos)



Concepto	2024
1. Total de Egresos Presupuestarios	73,229,635
2. Menos Egresos Presupuestarios No Contables	71,800
2.1 Materias Primas y Materiales de Producción y Comercialización	-
2.2 Materiales y Suministros	-
2.3 Mobiliario y Equipo de Administración	71,800
2.4 Mobiliario y Equipo Educativo y Recreativo	-
2.5 Equipo e Instrumental Médico y de Laboratorio	-
2.6 Vehículos y Equipo de Transporte	-
2.7 Equipo de Defensa y Seguridad	-
2.8 Maquinaria, Otros Equipos y Herramientas	-
2.9 Activos Biológicos	-
2.10 Bienes Inmuebles	-
2.11 Activos Intangibles	-
2.12 Obra Pública en Bienes de Dominio Público	-
2.13 Obra Pública en Bienes Propios	-
2.14 Acciones y Participaciones de Capital	-
2.15 Compra de Títulos y Valores	-
2.16 Concesión de Préstamos	-
2.17 Inversiones en Fideicomisos, Mandatos y Otros Análogos	-
2.18 Provisiones para Contingencias y Otras Erogaciones Especiales	-
2.19 Amortización de la Deuda Pública	-
2.20 Adeudos de Ejercicios Fiscales Anteriores (ADEFAS)	-
2.21 Otros Egresos Presupuestarios No Contables	-
3. Más Gastos Contables No Presupuestarios	-
3.1 Estimaciones, Depreciaciones, Deterioros, Obsolescencia y Amortizaciones	-
3.2 Provisiones	-
3.3 Disminución de Inventarios	-
3.4 Otros Gastos	-
3.5 Inversión Pública no Capitalizable	-
3.6 Materiales y Suministros (consumos)	-
3.7 Otros Gastos Contables No Presupuestarios	-
4. Total de Gastos Contables	73,157,835



Información Presupuestaria

SEGUNDO INFORME DE CUENTA PÚBLICA |
COLEGIO DE ESTUDIOS CIENTÍFICOS Y TECNOLÓGICOS | 2024
DEL ESTADO DE MORELOS |
ENERO - JUNIO



Segundo Informe de Cuenta Pública
Colegio de Estudios Científicos y Tecnológicos del Estado de Morelos
Balance Presupuestario - LDF
Del 1 de enero al 30 de junio de 2024
(Cifras en Pesos)



Concepto	Estimado / Aprobado	Devengado	Recaudado / Pagado
A. Ingresos Totales (A = A1 + A2 + A3)	172,898,958	84,232,502	84,232,502
A1. Ingresos de Libre Disposición	94,526,068	47,056,166	47,056,166
A2. Transferencias Federales Etiquetadas	78,372,890	37,176,336	37,176,336
A3. Financiamiento Neto	-	-	-
B. Egresos Presupuestarios (B = B1 + B2)	172,898,958	73,229,635	69,028,159
B1. Gasto No Etiquetado (sin incluir Amortización de la Deuda Pública)	94,526,068	41,211,379	40,048,155
B2. Gasto Etiquetado (sin incluir Amortización de la Deuda Pública)	78,372,890	32,018,256	28,980,004
C. Remanentes del Ejercicio Anterior (C = C1 + C2)	-	-	-
C1. Remanentes de Ingresos de Libre Disposición aplicados en el periodo	-	-	-
C2. Remanentes de Transferencias Federales Etiquetadas aplicados en el periodo	-	-	-
I. Balance Presupuestario (I = A - B + C)	-	11,002,867	15,204,343
II. Balance Presupuestario sin Financiamiento Neto (II = I - A3)	-	11,002,867	15,204,343
III. Balance Presupuestario sin Financiamiento Neto y sin Remanentes del Ejercicio Anterior (III = II - C)	-	11,002,867	15,204,343

Concepto	Aprobado	Devengado	Pagado
E. Intereses, Comisiones y Gastos de la Deuda (E = E1 + E2)	-	-	-
E1. Intereses, Comisiones y Gastos de la Deuda con Gasto No Etiquetado	-	-	-
E2. Intereses, Comisiones y Gastos de la Deuda con Gasto Etiquetado	-	-	-
IV. Balance Primario (IV = III + E)	-	11,002,867	15,204,343

Concepto	Estimado / Aprobado	Devengado	Recaudado / Pagado
F. Financiamiento (F = F1 + F2)	-	-	-
F1. Financiamiento con Fuente de Pago de Ingresos de Libre Disposición	-	-	-
F2. Financiamiento con Fuente de Pago de Transferencias Federales Etiquetadas	-	-	-
G. Amortización de la Deuda (G = G1 + G2)	-	-	-
G1. Amortización de la Deuda Pública con Gasto No Etiquetado	-	-	-
G2. Amortización de la Deuda Pública con Gasto Etiquetado	-	-	-
A3. Financiamiento Neto (A3 = F - G)	-	-	-

Concepto	Estimado / Aprobado	Devengado	Recaudado / Pagado
A1. Ingresos de Libre Disposición	94,526,068	47,056,166	47,056,166
A3.1 Financiamiento Neto con Fuente de Pago de Ingresos de Libre Disposición (A3.1 = F1 - G1)	-	-	-
F1. Financiamiento con Fuente de Pago de Ingresos de Libre Disposición	-	-	-
G1. Amortización de la Deuda Pública con Gasto No Etiquetado	-	-	-
B1. Gasto No Etiquetado (sin incluir Amortización de la Deuda Pública)	94,526,068	41,211,379	40,048,155
C1. Remanentes de Ingresos de Libre Disposición aplicados en el periodo	-	-	-
V. Balance Presupuestario de Recursos Disponibles (V = A1 + A3.1 - B1 + C1)	-	5,844,787	7,008,011
VI. Balance Presupuestario de Recursos Disponibles sin Financiamiento Neto (VI = V - A3.1)	-	5,844,787	7,008,011

Concepto	Estimado / Aprobado	Devengado	Recaudado / Pagado
A2. Transferencias Federales Etiquetadas	78,372,890	37,176,336	37,176,336
A3.2 Financiamiento Neto con Fuente de Pago de Transferencias Federales Etiquetadas (A3.2 = F2 - G2)	-	-	-
F2. Financiamiento con Fuente de Pago de Transferencias Federales Etiquetadas	-	-	-
G2. Amortización de la Deuda Pública con Gasto Etiquetado	-	-	-
B2. Gasto Etiquetado (sin incluir Amortización de la Deuda Pública)	78,372,890	32,018,256	28,980,004
C2. Remanentes de Transferencias Federales Etiquetadas aplicados en el periodo	-	-	-
VII. Balance Presupuestario de Recursos Etiquetados (VII = A2 + A3.2 - B2 + C2)	-	5,158,080	8,196,332
VIII. Balance Presupuestario de Recursos Etiquetados sin Financiamiento Neto (VIII = VII - A3.2)	-	5,158,080	8,196,332



Segundo Informe de Cuenta Pública
Colegio de Estudios Científicos y Tecnológicos del Estado de Morelos
Estado Analítico de Ingresos
Del 1 de enero al 30 de junio de 2024
(Cifras en Pesos)



Rubro de Ingresos	Ingreso					Diferencia
	Estimado	Ampliaciones y Reducciones	Modificado	Devengado	Recaudado	
	(1)	(2)	(3= 1 + 2)	(4)	(5)	
Impuestos	-	-	-	-	-	-
Cuotas y Aportaciones de Seguridad Social	-	-	-	-	-	-
Contribuciones de Mejoras	-	-	-	-	-	-
Derechos	-	-	-	-	-	-
Productos	-	-	-	43,451	43,451	43,451
Aprovechamientos	-	-	-	-	-	-
Ingresos por Venta de Bienes, Prestación de Servicios y Otros Ingresos	14,524,296	-	14,524,296	9,242,324	9,242,324	(5,281,972)
Participaciones, Aportaciones, Convenios, Incentivos Derivados de la Colaboración Fiscal y Fondos Distintos de Aportaciones	-	-	-	-	-	-
Transferencias, Asignaciones, Subsidios y Subvenciones, y Pensiones y Jubilaciones	158,374,662	1,865,710	160,240,372	74,946,727	74,946,727	(83,427,935)
Ingresos Derivados de Financiamientos	-	-	-	-	-	-
Total	172,898,958	1,865,710	174,764,668	84,232,502	84,232,502	(88,666,456)
				Ingresos excedentes		

Estado Analítico de Ingresos Por Fuente de Financiamiento	Ingreso					Diferencia
	Estimado	Ampliaciones y Reducciones	Modificado	Devengado	Recaudado	
	(1)	(2)	(3= 1 + 2)	(4)	(5)	
Ingresos del Poder Ejecutivo Federal o Estatal y de los Municipios	-	-	-	-	-	-
Impuestos	-	-	-	-	-	-
Cuotas y Aportaciones de Seguridad Social	-	-	-	-	-	-
Contribuciones de Mejoras	-	-	-	-	-	-
Derechos	-	-	-	-	-	-
Productos ¹	-	-	-	-	-	-
Aprovechamientos ²	-	-	-	-	-	-
Participaciones, Aportaciones, Convenios, Incentivos Derivados de la Colaboración Fiscal y Fondos Distintos de Aportaciones	-	-	-	-	-	-
Transferencias, Asignaciones, Subsidios y Subvenciones, y Pensiones y Jubilaciones	-	-	-	-	-	-
Ingresos de los Entes Públicos de los Poderes Legislativo y Judicial, de los Órganos Autónomos y del Sector Paraestatal o Paramunicipal, así como de las Empresas Productivas del Estado	172,898,958	1,865,710	174,764,668	84,232,502	84,232,502	(88,666,456)
Cuotas y Aportaciones de Seguridad Social	-	-	-	-	-	-
Productos ¹	-	-	-	43,451	43,451	43,451
Ingresos por Venta de Bienes, Prestación de Servicios y Otros Ingresos ³	14,524,296	-	14,524,296	9,242,324	9,242,324	(5,281,972)
Transferencias, Asignaciones, Subsidios y Subvenciones, y Pensiones y Jubilaciones	158,374,662	1,865,710	160,240,372	74,946,727	74,946,727	(83,427,935)
Ingresos Derivados de Financiamientos	-	-	-	-	-	-
Ingresos Derivados de Financiamientos	-	-	-	-	-	-
Total	172,898,958	1,865,710	174,764,668	84,232,502	84,232,502	(88,666,456)
				Ingresos excedentes		

¹ Incluye intereses que generan las cuentas bancarias de los entes públicos en productos.

² Incluye donativos en efectivo del Poder Ejecutivo, entre otros aprovechamientos.

³ Se refiere a los ingresos propios obtenidos por los Poderes Legislativo y Judicial, los Órganos Autónomos y las entidades de la administración pública paraestatal y paramunicipal, por sus actividades diversas no inherentes a su operación que generan recursos y que no sean ingresos por venta de bienes o prestación de servicios, tales como donativos en efectivo, entre otros.



Segundo Informe de Cuenta Pública
Colegio de Estudios Científicos y Tecnológicos del Estado de Morelos
Estado Analítico de Ingresos Detallado - LDF
Del 1 de enero al 30 de junio de 2024
(Cifras en Pesos)



Concepto	Ingreso					Diferencia
	Estimado	Ampliaciones/ (Reducciones)	Modificado	Devengado	Recaudado	
Ingresos de Libre Disposición						
<i>Impuestos</i>	-	-	-	-	-	-
<i>Cuotas y Aportaciones de Seguridad Social</i>	-	-	-	-	-	-
<i>Contribuciones de Mejoras</i>	-	-	-	-	-	-
<i>Derechos</i>	-	-	-	-	-	-
<i>Productos</i>	-	-	-	43,451	43,451	43,451
<i>Aprovechamientos</i>	-	-	-	-	-	-
<i>Ingresos por Venta de Bienes y Prestación de Servicios</i>	14,524,296	-	14,524,296	9,242,324	9,242,324	(5,281,972)
<i>Participaciones</i>	-	-	-	-	-	-
Fondo General de Participaciones	-	-	-	-	-	-
Fondo de Fomento Municipal	-	-	-	-	-	-
Fondo de Fiscalización y Recaudación	-	-	-	-	-	-
Fondo de Compensación	-	-	-	-	-	-
Fondo de Extracción de Hidrocarburos	-	-	-	-	-	-
Impuesto Especial Sobre Producción y Servicios	-	-	-	-	-	-
0.136% de la Recaudación Federal Participable	-	-	-	-	-	-
3.17% Sobre Extracción de Petróleo	-	-	-	-	-	-
Gasolinas y Diésel	-	-	-	-	-	-
Fondo del Impuesto Sobre la Renta	-	-	-	-	-	-
Fondo de Estabilización de los Ingresos de las Ent. Fed.	-	-	-	-	-	-
<i>Incentivos Derivados de la Colaboración Fiscal</i>	-	-	-	-	-	-
Tenencia o Uso de Vehículos	-	-	-	-	-	-
Fondo de Compensación ISAN	-	-	-	-	-	-
Impuesto Sobre Automóviles Nuevos	-	-	-	-	-	-
Fondo de Compensación de Repecos-Intermedios	-	-	-	-	-	-
Otros Incentivos Económicos	-	-	-	-	-	-
<i>Transferencias y Asignaciones</i>	80,001,772	2,298,170	82,299,942	37,770,391	37,770,391	(42,231,381)
<i>Convenios</i>	-	-	-	-	-	-
Otros Convenios y Subsidios	-	-	-	-	-	-
<i>Otros Ingresos de Libre Disposición</i>	-	-	-	-	-	-
Participaciones en Ingresos Locales	-	-	-	-	-	-
Otros Ingresos de Libre Disposición	-	-	-	-	-	-
Total de Ingresos de Libre Disposición	94,526,068	2,298,170	96,824,238	47,056,166	47,056,166	(47,469,902)
Ingresos Excedentes de Ingresos de Libre Disposición						
Transferencias Federales Etiquetadas						
<i>Aportaciones</i>	-	-	-	-	-	-
Fondo de Aport. para la Nómina Educativa y Gto. Op.	-	-	-	-	-	-
Fondo de Aportaciones para los Servicios de Salud	-	-	-	-	-	-
Fondo de Aportaciones para la Infraestructura Social	-	-	-	-	-	-
Fondo de Aport. para el Fortalecimiento de los Municipios y de las Demarcaciones Territoriales del Distrito Federal	-	-	-	-	-	-
Fondo de Aportaciones Múltiples	-	-	-	-	-	-
Fondo de Aport. para la Educación Tec. y de Adultos	-	-	-	-	-	-
Fondo de Aportaciones para la Seguridad Pública de los Estados y del Distrito Federal	-	-	-	-	-	-
Fondo de Aportaciones para el Fortalecimiento de las Entidades Federativas	-	-	-	-	-	-
<i>Convenios</i>	-	-	-	-	-	-
Convenios de Protección Social en Salud	-	-	-	-	-	-
Convenios de Descentralización	-	-	-	-	-	-
Convenios de Reasignación	-	-	-	-	-	-
Otros Convenios y Subsidios	-	-	-	-	-	-
<i>Fondos Distintos de Aportaciones</i>	-	-	-	-	-	-
Fondo para Entidades Federativas y Municipios Productores de Hidrocarburos	-	-	-	-	-	-
Fondo Minero	-	-	-	-	-	-
<i>Transferencias, Asignaciones, Subsidios y Subvenciones, y Pensiones y Jubilaciones</i>	78,372,890	(432,460)	77,940,430	37,176,336	37,176,336	(41,196,554)
<i>Otras Transferencias Federales Etiquetadas</i>	-	-	-	-	-	-
Total de Transferencias Federales Etiquetadas	78,372,890	(432,460)	77,940,430	37,176,336	37,176,336	(41,196,554)
Ingresos Derivados de Financiamientos						
<i>Ingresos Derivados de Financiamientos</i>	-	-	-	-	-	-
Total de Ingresos	172,898,958	1,865,710	174,764,668	84,232,502	84,232,502	(88,666,456)
Datos Informativos						
1. Ingresos Derivados de Financiamientos con Fuente de Pago de Ingresos de Libre Disposición	-	-	-	-	-	-
2. Ingresos Derivados de Financiamientos con Fuente de Pago de Transferencias Federales Etiquetadas	-	-	-	-	-	-
3. Ingresos Derivados de Financiamientos	-	-	-	-	-	-



Segundo Informe de Cuenta Pública
Colegio de Estudios Científicos y Tecnológicos del Estado de Morelos
Estado Analítico del Ejercicio del Presupuesto de Egresos
Clasificación por Objeto del Gasto (Capítulo y Concepto)
Del 1 de enero al 30 de junio de 2024
(Cifras en Pesos)



Concepto	Egresos					Subejercicio 6 = (3 - 4)
	Aprobado	Ampliaciones/ (Reducciones)	Modificado	Devengado	Pagado	
	1	2	3 = (1 + 2)	4	5	
Servicios Personales	152,224,283	(393,200)	151,831,083	64,419,753	60,367,097	87,411,330
Remuneraciones al Personal de Carácter Permanente	62,008,174	2,453,826	64,462,000	32,816,924	32,816,924	31,645,076
Remuneraciones al Personal de Carácter Transitorio	-	-	-	-	-	-
Remuneraciones Adicionales y Especiales	35,899,711	1,863,962	37,763,673	11,596,616	9,576,054	26,167,057
Seguridad Social	25,021,193	(1,883,741)	23,137,452	8,852,605	6,940,899	14,284,847
Otras Prestaciones Sociales y Económicas	29,295,205	(2,827,247)	26,467,958	11,153,608	11,033,220	15,314,350
Previsiones	-	-	-	-	-	-
Pago de Estímulos a Servidores Públicos	-	-	-	-	-	-
Materiales y Suministros	4,988,227	(153,097)	4,835,130	1,028,551	1,028,551	3,806,579
Materiales de Admón, Emisión de Doctos. y Artículos Oficiales	2,199,329	(115,103)	2,084,226	148,558	148,558	1,935,668
Alimentos y Utensilios	541,000	(71,913)	469,087	184,121	184,121	284,966
Materias Primas y Materiales de Producción y Comercialización	-	-	-	-	-	-
Materiales y Artículos de Construcción y de Reparación	817,500	(65,278)	752,222	184,897	184,897	567,325
Productos Químicos, Farmacéuticos y de Laboratorio	60,300	6,502	66,802	35,824	35,824	30,978
Combustibles, Lubricantes y Aditivos	432,000	(1,740)	430,260	181,144	181,144	249,116
Vestuario, Blancos, Prendas de Protección y Artículos Deportivos	440,000	(33,864)	406,136	26,726	26,726	379,410
Materiales y Suministros Para Seguridad	-	-	-	-	-	-
Herramientas, Refacciones y Accesorios Menores	498,098	128,299	626,397	267,281	267,281	359,116
Servicios Generales	13,705,567	41,915	13,747,482	5,114,434	4,965,614	8,633,048
Servicios Básicos	3,143,920	(39,259)	3,104,661	1,440,511	1,440,511	1,664,150
Servicios de Arrendamiento	821,000	22,119	843,119	178,931	178,931	664,188
Servicios Profesionales, Científicos, Técnicos y Otros Servicios	2,930,500	60,728	2,991,228	1,102,489	1,102,489	1,888,739
Servicios Financieros, Bancarios y Comerciales	792,200	(670)	791,530	210,216	210,216	581,314
Servicios de Instalación, Reparación, Mantto. y Conservación	1,787,800	(28,269)	1,759,531	208,826	208,826	1,550,705
Servicios de Comunicación Social y Publicidad	80,000	(1,035)	78,965	76,843	76,843	2,122
Servicios de Traslado y Viáticos	1,712,000	62,517	1,774,517	843,222	843,222	931,295
Servicios Oficiales	-	-	-	-	-	-
Otros Servicios Generales	2,438,147	(34,216)	2,403,931	1,053,396	904,576	1,350,535
Transferencias, Asignaciones, Subsidios y Otras Ayudas	1,628,881	2,298,170	3,927,051	2,595,098	2,595,098	1,331,953
Transferencias Internas y Asignaciones al Sector Público	-	-	-	-	-	-
Transferencias al Resto del Sector Público	-	-	-	-	-	-
Subsidios y Subvenciones	-	-	-	-	-	-
Ayudas Sociales	-	-	-	-	-	-
Pensiones y Jubilaciones	1,628,881	2,298,170	3,927,051	2,595,098	2,595,098	1,331,953
Transferencias a Fideicomisos, Mandatos y Otros Análogos	-	-	-	-	-	-
Transferencias a la Seguridad Social	-	-	-	-	-	-
Donativos	-	-	-	-	-	-
Transferencias al Exterior	-	-	-	-	-	-
Bienes Muebles, Inmuebles e Intangibles	352,000	71,922	423,922	71,799	71,799	352,123
Mobiliario y Equipo de Administración	158,000	71,922	229,922	71,799	71,799	158,123
Mobiliario y Equipo Educativo y Recreativo	-	-	-	-	-	-
Equipo e Instrumental Médico y de Laboratorio	-	-	-	-	-	-
Vehículos y Equipo de Transporte	-	-	-	-	-	-
Equipo de Defensa y Seguridad	-	-	-	-	-	-
Maquinaria, Otros Equipos y Herramientas	194,000	-	194,000	-	-	194,000
Activos Biológicos	-	-	-	-	-	-
Bienes Inmuebles	-	-	-	-	-	-
Activos Intangibles	-	-	-	-	-	-
Inversión Pública	-	-	-	-	-	-
Obra Pública en Bienes de Dominio Público	-	-	-	-	-	-
Obra Pública en Bienes Propios	-	-	-	-	-	-
Proyectos Productivos y Acciones de Fomento	-	-	-	-	-	-
Inversiones Financieras y Otras Provisiones	-	-	-	-	-	-
Inversiones Para el Fomento de Actividades Productivas	-	-	-	-	-	-
Acciones y Participaciones de Capital	-	-	-	-	-	-
Compra de Títulos y Valores	-	-	-	-	-	-
Concesión de Préstamos	-	-	-	-	-	-
Inversiones en Fideicomisos, Mandatos y Otros Análogos	-	-	-	-	-	-
Otras Inversiones Financieras	-	-	-	-	-	-
Provisiones para Contingencias y Otras Erogaciones Especiales	-	-	-	-	-	-
Participaciones y Aportaciones	-	-	-	-	-	-
Participaciones	-	-	-	-	-	-
Aportaciones	-	-	-	-	-	-
Convenios	-	-	-	-	-	-
Deuda Pública	-	-	-	-	-	-
Amortización de la Deuda Pública	-	-	-	-	-	-
Intereses de la Deuda Pública	-	-	-	-	-	-
Comisiones de la Deuda Pública	-	-	-	-	-	-
Gastos de la Deuda Pública	-	-	-	-	-	-
Costo por Coberturas	-	-	-	-	-	-
Ayudas Financieras	-	-	-	-	-	-
Adeudos de Ejercicios Fiscales Anteriores (Adefas)	-	-	-	-	-	-
Total del Gasto	172,898,958	1,865,710	174,764,668	73,229,635	69,028,159	101,535,033



Segundo Informe de Cuenta Pública
 Colegio de Estudios Científicos y Tecnológicos del Estado de Morelos
 Estado Analítico del Ejercicio del Presupuesto de Egresos Detallado - LDF
 Clasificación por Objeto del Gasto (Capítulo y Concepto)
 Del 1 de enero al 30 de junio de 2024
 (Cifras en Pesos)



Concepto	Egresos					Subejercicio
	Aprobado	Ampliaciones / (Reducciones)	Modificado	Devengado	Pagado	
Gasto No Etiquetado	94,526,068	2,298,170	96,824,238	41,211,379	40,048,155	55,612,859
<i>Servicios Personales</i>	<i>77,002,042</i>	<i>39,260</i>	<i>77,041,302</i>	<i>33,567,017</i>	<i>32,552,613</i>	<i>43,474,285</i>
Remuneraciones al Personal de Carácter Permanente	25,952,168	2,965,875	28,918,043	16,408,462	16,408,462	12,509,581
Remuneraciones al Personal de Carácter Transitorio	-	-	-	-	-	-
Remuneraciones Adicionales y Especiales	21,632,140	(45,021)	21,587,119	5,000,327	5,000,327	16,586,792
Seguridad Social	9,296,997	(579,187)	8,717,810	4,392,761	3,498,745	4,325,049
Otras Prestaciones Sociales y Económicas	20,120,737	(2,302,407)	17,818,330	7,765,467	7,645,079	10,052,863
Previsiones	-	-	-	-	-	-
Pago de Estímulos a Servidores Públicos	-	-	-	-	-	-
<i>Materiales y Suministros</i>	<i>3,983,098</i>	<i>(75,307)</i>	<i>3,907,791</i>	<i>932,678</i>	<i>932,678</i>	<i>2,975,113</i>
Materiales de Admón., Emisión de Doctos. y Art. Oficiales	1,352,200	(115,951)	1,236,249	82,821	82,821	1,153,428
Alimentos y Utensilios	501,000	(79,509)	421,491	162,869	162,869	258,622
Materias Primas y Materiales de Prod. y Comercialización	-	-	-	-	-	-
Materiales y Artículos de Construcción y de Reparación	784,500	(32,278)	752,222	184,897	184,897	567,325
Productos Químicos, Farmacéuticos y de Laboratorio	35,300	31,502	66,802	35,824	35,824	30,978
Combustibles, Lubricantes y Aditivos	432,000	(1,740)	430,260	181,144	181,144	249,116
Vestuario, Blancos, Prendas de Protección y Art. Deportivos	380,000	470	380,470	23,942	23,942	356,528
Materiales y Suministros Para Seguridad	-	-	-	-	-	-
Herramientas, Refacciones y Accesorios Menores	498,098	122,199	620,297	261,181	261,181	359,116
<i>Servicios Generales</i>	<i>11,560,047</i>	<i>(35,875)</i>	<i>11,524,172</i>	<i>4,044,787</i>	<i>3,895,967</i>	<i>7,479,385</i>
Servicios Básicos	1,755,400	(39,259)	1,716,141	746,251	746,251	969,890
Servicios de Arrendamiento	489,000	15,148	504,148	153,040	153,040	351,108
Servicios Profesionales, Científicos, Técnicos y Otros Serv.	2,928,500	60,728	2,989,228	1,100,852	1,100,852	1,888,376
Servicios Financieros, Bancarios y Comerciales	792,200	(670)	791,530	210,216	210,216	581,314
Servicios de Instalación, Reparación, Mantto. y Conservación	1,787,800	(28,269)	1,759,531	208,826	208,826	1,550,705
Servicios de Comunicación Social y Publicidad	80,000	(1,035)	78,965	76,843	76,843	2,122
Servicios de Traslado y Viáticos	1,449,000	(8,302)	1,440,698	654,799	654,799	785,899
Servicios Oficiales	-	-	-	-	-	-
Otros Servicios Generales	2,278,147	(34,216)	2,243,931	893,960	745,140	1,349,971
<i>Transferencias, Asignaciones, Subsidios y Otras Ayudas</i>	<i>1,628,881</i>	<i>2,298,170</i>	<i>3,927,051</i>	<i>2,595,098</i>	<i>2,595,098</i>	<i>1,331,953</i>
Transferencias Internas y Asignaciones al Sector Público	-	-	-	-	-	-
Transferencias al Resto del Sector Público	-	-	-	-	-	-
Subsidios y Subvenciones	-	-	-	-	-	-
Ayudas Sociales	-	-	-	-	-	-
Pensiones y Jubilaciones	1,628,881	2,298,170	3,927,051	2,595,098	2,595,098	1,331,953
Transferencias a Fideicomisos, Mandatos y Otros Análogos	-	-	-	-	-	-
Transferencias a la Seguridad Social	-	-	-	-	-	-
Donativos	-	-	-	-	-	-
Transferencias al Exterior	-	-	-	-	-	-
<i>Bienes Muebles, Inmuebles e Intangibles</i>	<i>352,000</i>	<i>71,922</i>	<i>423,922</i>	<i>71,799</i>	<i>71,799</i>	<i>352,123</i>
Mobiliario y Equipo de Administración	158,000	71,922	229,922	71,799	71,799	158,123
Mobiliario y Equipo Educativo y Recreativo	-	-	-	-	-	-
Equipo e Instrumental Médico y de Laboratorio	-	-	-	-	-	-
Vehículos y Equipo de Transporte	-	-	-	-	-	-
Equipo de Defensa y Seguridad	-	-	-	-	-	-
Maquinaria, Otros Equipos y Herramientas	194,000	-	194,000	-	-	194,000
Activos Biológicos	-	-	-	-	-	-
Bienes Inmuebles	-	-	-	-	-	-
Activos Intangibles	-	-	-	-	-	-
<i>Inversión Pública</i>	-	-	-	-	-	-
Obra Pública en Bienes de Dominio Público	-	-	-	-	-	-
Obra Pública en Bienes Propios	-	-	-	-	-	-
Proyectos Productivos y Acciones de Fomento	-	-	-	-	-	-
<i>Inversiones Financieras y Otras Provisiones</i>	-	-	-	-	-	-
Inversiones Para el Fomento de Actividades Productivas	-	-	-	-	-	-
Acciones y Participaciones de Capital	-	-	-	-	-	-
Compra de Títulos y Valores	-	-	-	-	-	-
Concesión de Préstamos	-	-	-	-	-	-
Inversiones en Fideicomisos, Mandatos y Otros Análogos	-	-	-	-	-	-
Fideicomiso de Desastres Naturales (Informativo)	-	-	-	-	-	-
Otras Inversiones Financieras	-	-	-	-	-	-
Provisiones para Contingencias y Otras Erogaciones Especiales	-	-	-	-	-	-
<i>Participaciones y Aportaciones</i>	-	-	-	-	-	-
Participaciones	-	-	-	-	-	-
Aportaciones	-	-	-	-	-	-
Convenios	-	-	-	-	-	-
<i>Deuda Pública</i>	-	-	-	-	-	-
Amortización de la Deuda Pública	-	-	-	-	-	-
Intereses de la Deuda Pública	-	-	-	-	-	-
Comisiones de la Deuda Pública	-	-	-	-	-	-
Gastos de la Deuda Pública	-	-	-	-	-	-
Costo por Coberturas	-	-	-	-	-	-
Apoyos Financieros	-	-	-	-	-	-
Adeudos de Ejercicios Fiscales Anteriores (Adefas)	-	-	-	-	-	-



Segundo Informe de Cuenta Pública
Colegio de Estudios Científicos y Tecnológicos del Estado de Morelos
Estado Analítico del Ejercicio del Presupuesto de Egresos Detallado - LDF
Clasificación por Objeto del Gasto (Capítulo y Concepto)
Del 1 de enero al 30 de junio de 2024
(Cifras en Pesos)



Concepto	Egresos					Subejercicio
	Aprobado	Ampliaciones / (Reducciones)	Modificado	Devengado	Pagado	
Gasto Etiquetado	78,372,890	(432,460)	77,940,430	32,018,256	28,980,004	45,922,174
Servicios Personales	75,222,241	(432,460)	74,789,781	30,852,736	27,814,484	43,937,045
Remuneraciones al Personal de Carácter Permanente	36,056,006	(512,049)	35,543,957	16,408,462	16,408,462	19,135,495
Remuneraciones al Personal de Carácter Transitorio	-	-	-	-	-	-
Remuneraciones Adicionales y Especiales	14,267,571	1,908,983	16,176,554	6,596,289	4,575,727	9,580,265
Seguridad Social	15,724,196	(1,304,554)	14,419,642	4,459,844	3,442,154	9,959,798
Otras Prestaciones Sociales y Económicas	9,174,468	(524,840)	8,649,628	3,388,141	3,388,141	5,261,487
Previsiones	-	-	-	-	-	-
Pago de Estímulos a Servidores Públicos	-	-	-	-	-	-
Materiales y Suministros	1,005,129	(77,790)	927,339	95,873	95,873	831,466
Materiales de Admón., Emisión de Doctos. y Art. Oficiales	847,129	848	847,977	65,737	65,737	782,240
Alimentos y Utensilios	40,000	7,596	47,596	21,252	21,252	26,344
Materias Primas y Materiales de Prod. y Comercialización	-	-	-	-	-	-
Materiales y Artículos de Construcción y de Reparación	33,000	(33,000)	-	-	-	-
Productos Químicos, Farmacéuticos y de Laboratorio	25,000	(25,000)	-	-	-	-
Combustibles, Lubricantes y Aditivos	-	-	-	-	-	-
Vestuario, Blancos, Prendas de Protección y Art. Deportivos	60,000	(34,334)	25,666	2,784	2,784	22,882
Materiales y Suministros Para Seguridad	-	-	-	-	-	-
Herramientas, Refacciones y Accesorios Menores	-	6,100	6,100	6,100	6,100	-
Servicios Generales	2,145,520	77,790	2,223,310	1,069,647	1,069,647	1,153,663
Servicios Básicos	1,388,520	-	1,388,520	694,260	694,260	694,260
Servicios de Arrendamiento	332,000	6,971	338,971	25,891	25,891	313,080
Servicios Profesionales, Científicos, Técnicos y Otros Serv.	2,000	-	2,000	1,637	1,637	363
Servicios Financieros, Bancarios y Comerciales	-	-	-	-	-	-
Servicios de Instalación, Reparación, Mantto. y Conservación	-	-	-	-	-	-
Servicios de Comunicación Social y Publicidad	-	-	-	-	-	-
Servicios de Traslado y Viáticos	263,000	70,819	333,819	188,423	188,423	145,396
Servicios Oficiales	-	-	-	-	-	-
Otros Servicios Generales	160,000	-	160,000	159,436	159,436	564
Transferencias, Asignaciones, Subsidios y Otras Ayudas	-	-	-	-	-	-
Transferencias Internas y Asignaciones al Sector Público	-	-	-	-	-	-
Transferencias al Resto del Sector Público	-	-	-	-	-	-
Subsidios y Subvenciones	-	-	-	-	-	-
Ayudas Sociales	-	-	-	-	-	-
Pensiones y Jubilaciones	-	-	-	-	-	-
Transferencias a Fideicomisos, Mandatos y Otros Análogos	-	-	-	-	-	-
Transferencias a la Seguridad Social	-	-	-	-	-	-
Donativos	-	-	-	-	-	-
Transferencias al Exterior	-	-	-	-	-	-
Bienes Muebles, Inmuebles e Intangibles	-	-	-	-	-	-
Mobiliario y Equipo de Administración	-	-	-	-	-	-
Mobiliario y Equipo Educativo y Recreativo	-	-	-	-	-	-
Equipo e Instrumental Médico y de Laboratorio	-	-	-	-	-	-
Vehículos y Equipo de Transporte	-	-	-	-	-	-
Equipo de Defensa y Seguridad	-	-	-	-	-	-
Maquinaria, Otros Equipos y Herramientas	-	-	-	-	-	-
Activos Biológicos	-	-	-	-	-	-
Bienes Inmuebles	-	-	-	-	-	-
Activos Intangibles	-	-	-	-	-	-
Inversión Pública	-	-	-	-	-	-
Obra Pública en Bienes de Dominio Público	-	-	-	-	-	-
Obra Pública en Bienes Propios	-	-	-	-	-	-
Proyectos Productivos y Acciones de Fomento	-	-	-	-	-	-
Inversiones Financieras y Otras Provisiones	-	-	-	-	-	-
Inversiones Para el Fomento de Actividades Productivas	-	-	-	-	-	-
Acciones y Participaciones de Capital	-	-	-	-	-	-
Compra de Títulos y Valores	-	-	-	-	-	-
Concesión de Préstamos	-	-	-	-	-	-
Inversiones en Fideicomisos, Mandatos y Otros Análogos	-	-	-	-	-	-
Fideicomiso de Desastres Naturales (Informativo)	-	-	-	-	-	-
Otras Inversiones Financieras	-	-	-	-	-	-
Provisiones para Contingencias y Otras Erogaciones Especiales	-	-	-	-	-	-
Participaciones y Aportaciones	-	-	-	-	-	-
Participaciones	-	-	-	-	-	-
Aportaciones	-	-	-	-	-	-
Convenios	-	-	-	-	-	-
Deuda Pública	-	-	-	-	-	-
Amortización de la Deuda Pública	-	-	-	-	-	-
Intereses de la Deuda Pública	-	-	-	-	-	-
Comisiones de la Deuda Pública	-	-	-	-	-	-
Gastos de la Deuda Pública	-	-	-	-	-	-
Costo por Coberturas	-	-	-	-	-	-
Apoyos Financieros	-	-	-	-	-	-
Adeudos de Ejercicios Fiscales Anteriores (Adefas)	-	-	-	-	-	-
Total de Egresos	172,898,958	1,865,710	174,764,668	73,229,635	69,028,159	101,535,033



Segundo Informe de Cuenta Pública
Colegio de Estudios Científicos y Tecnológicos del Estado de Morelos
Estado Analítico del Ejercicio del Presupuesto de Egresos
Clasificación Administrativa
Del 1 de enero al 30 de junio de 2024
(Cifras en Pesos)



Concepto	Egresos					Subejercicio 6 = (3 - 4)
	Aprobado	Ampliaciones/ (Reducciones)	Modificado	Devengado	Pagado	
	1	2	3 = (1 + 2)	4	5	
Jefatura de la Oficina de la Gubernatura del Estado	-	-	-	-	-	-
Secretaría de Gobierno	-	-	-	-	-	-
Secretaría de Hacienda	-	-	-	-	-	-
Secretaría de Desarrollo Económico y del Trabajo	-	-	-	-	-	-
Secretaría de Desarrollo Agropecuario	-	-	-	-	-	-
Secretaría de Obras Públicas	-	-	-	-	-	-
Secretaría de Educación	-	-	-	-	-	-
Secretaría de Salud	-	-	-	-	-	-
Secretaría de Administración	-	-	-	-	-	-
Secretaría de la Contraloría	-	-	-	-	-	-
Secretaría de Turismo y Cultura	-	-	-	-	-	-
Secretaría de Desarrollo Social	-	-	-	-	-	-
Secretaría de Desarrollo Sustentable	-	-	-	-	-	-
Secretaría de Movilidad y Transporte	-	-	-	-	-	-
Comisión Estatal de Seguridad Pública	-	-	-	-	-	-
Consejería Jurídica	-	-	-	-	-	-
Gastos Institucionales	-	-	-	-	-	-
Total del Gasto	-	-	-	-	-	-

Colegio de Estudios Científicos y Tecnológicos del Estado de Morelos
Estado Analítico del Ejercicio del Presupuesto de Egresos
Clasificación Administrativa
Del 1 de enero al 30 de junio de 2024

Concepto	Egresos					Subejercicio 6 = (3 - 4)
	Aprobado	Ampliaciones/ (Reducciones)	Modificado	Devengado	Pagado	
	1	2	3 = (1 + 2)	4	5	
Poder Ejecutivo	-	-	-	-	-	-
Poder Legislativo	-	-	-	-	-	-
Poder Judicial	-	-	-	-	-	-
Organismos Autónomos	-	-	-	-	-	-
Poder Ejecutivo de los Municipios	-	-	-	-	-	-
Total del Gasto	-	-	-	-	-	-

Sector Paraestatal del Gobierno del Estado de Morelos
Estado Analítico del Ejercicio del Presupuesto de Egresos
Clasificación Administrativa
Del 1 de enero al 30 de junio de 2024

Concepto	Egresos					Subejercicio 6 = (3 - 4)
	Aprobado	Ampliaciones/ (Reducciones)	Modificado	Devengado	Pagado	
	1	2	3 = (1 + 2)	4	5	
Entidades Paraestatales y Fideicomisos No Empresariales y No Financieros	172,898,958	1,865,710	174,764,668	73,229,635	69,028,159	101,535,033
Instituciones Públicas de la Seguridad Social	-	-	-	-	-	-
Entidades Paraestatales Empresariales No Financieras con Participación Estatal Mayoritaria	-	-	-	-	-	-
Fideicomisos Empresariales No Financieros con Participación Estatal Mayoritaria	-	-	-	-	-	-
Entidades Paraestatales Empresariales Financieras Monetarias con Participación Estatal Mayoritaria	-	-	-	-	-	-
Entidades Paraestatales Empresariales Financieras No Monetarias con Participación Estatal Mayoritaria	-	-	-	-	-	-
Fideicomisos Financieros Públicos con Participación Estatal Mayoritaria	-	-	-	-	-	-
Total del Gasto	172,898,958	1,865,710	174,764,668	73,229,635	69,028,159	101,535,033



Segundo Informe de Cuenta Pública
 Colegio de Estudios Científicos y Tecnológicos del Estado de Morelos
 Estado Analítico del Ejercicio del Presupuesto de Egresos Detallado - LDF
 Clasificación Administrativa
 Del 1 de enero al 30 de junio de 2024
 (Cifras en Pesos)



Concepto	Egresos					Subejercicio
	Aprobado	Ampliaciones/ (Reducciones)	Modificado	Devengado	Pagado	
Gasto No Etiquetado	94,526,068	2,298,170	96,824,238	41,211,379	40,048,155	55,612,859
Jefatura de la Oficina de la Gobernatura del Estado	-	-	-	-	-	-
Secretaría de Gobierno	-	-	-	-	-	-
Secretaría de Hacienda	-	-	-	-	-	-
Secretaría de Desarrollo Económico y del Trabajo	-	-	-	-	-	-
Secretaría de Desarrollo Agropecuario	-	-	-	-	-	-
Secretaría de Obras Públicas	-	-	-	-	-	-
Secretaría de Educación	-	-	-	-	-	-
Secretaría de Salud	-	-	-	-	-	-
Secretaría de Administración	-	-	-	-	-	-
Secretaría de la Contraloría	-	-	-	-	-	-
Secretaría de Turismo y Cultura	-	-	-	-	-	-
Secretaría de Desarrollo Social	-	-	-	-	-	-
Secretaría de Desarrollo Sustentable	-	-	-	-	-	-
Secretaría de Movilidad y Transporte	-	-	-	-	-	-
Comisión Estatal de Seguridad Pública	-	-	-	-	-	-
Consejería Jurídica	-	-	-	-	-	-
Gastos Institucionales	-	-	-	-	-	-
Poder Legislativo	-	-	-	-	-	-
Poder Judicial	-	-	-	-	-	-
Organismos Autónomos	-	-	-	-	-	-
Entidades Paraestatales y Fideicomisos No Empresariales y No Financieros	94,526,068	2,298,170	96,824,238	41,211,379	40,048,155	55,612,859
Entidades Paraestatales Empresariales No Financieras con Participación Estatal Mayoritaria	-	-	-	-	-	-
Poder Ejecutivo de los Municipios	-	-	-	-	-	-
Gasto Etiquetado	78,372,890	(432,460)	77,940,430	32,018,256	28,980,004	45,922,174
Jefatura de la Oficina de la Gobernatura del Estado	-	-	-	-	-	-
Secretaría de Gobierno	-	-	-	-	-	-
Secretaría de Hacienda	-	-	-	-	-	-
Secretaría de Desarrollo Económico y del Trabajo	-	-	-	-	-	-
Secretaría de Desarrollo Agropecuario	-	-	-	-	-	-
Secretaría de Obras Públicas	-	-	-	-	-	-
Secretaría de Educación	-	-	-	-	-	-
Secretaría de Salud	-	-	-	-	-	-
Secretaría de Administración	-	-	-	-	-	-
Secretaría de la Contraloría	-	-	-	-	-	-
Secretaría de Turismo y Cultura	-	-	-	-	-	-
Secretaría de Desarrollo Social	-	-	-	-	-	-
Secretaría de Desarrollo Sustentable	-	-	-	-	-	-
Secretaría de Movilidad y Transporte	-	-	-	-	-	-
Comisión Estatal de Seguridad Pública	-	-	-	-	-	-
Consejería Jurídica	-	-	-	-	-	-
Gastos Institucionales	-	-	-	-	-	-
Poder Legislativo	-	-	-	-	-	-
Poder Judicial	-	-	-	-	-	-
Organismos Autónomos	-	-	-	-	-	-
Entidades Paraestatales y Fideicomisos No Empresariales y No Financieros	78,372,890	(432,460)	77,940,430	32,018,256	28,980,004	45,922,174
Entidades Paraestatales Empresariales No Financieras con Participación Estatal Mayoritaria	-	-	-	-	-	-
Poder Ejecutivo de los Municipios	-	-	-	-	-	-
Total de Egresos	172,898,958	1,865,710	174,764,668	73,229,635	69,028,159	101,535,033



Segundo Informe de Cuenta Pública
Colegio de Estudios Científicos y Tecnológicos del Estado de Morelos
Estado Analítico del Ejercicio del Presupuesto de Egresos
Clasificación Funcional (Finalidad y Función)
Del 1 de enero al 30 de junio de 2024
(Cifras en Pesos)



Concepto	Egresos					Subejercicio
	Aprobado	Ampliaciones/ (Reducciones)	Modificado	Devengado	Pagado	
	1	2	3 = (1 + 2)	4	5	
Gobierno	-	-	-	-	-	-
Legislación	-	-	-	-	-	-
Justicia	-	-	-	-	-	-
Coordinación de la Política de Gobierno	-	-	-	-	-	-
Relaciones Exteriores	-	-	-	-	-	-
Asuntos Financieros y Hacendarios	-	-	-	-	-	-
Seguridad Nacional	-	-	-	-	-	-
Asuntos de Orden Público y de Seguridad Interior	-	-	-	-	-	-
Otros Servicios Generales	-	-	-	-	-	-
Desarrollo Social	172,898,958	1,865,710	174,764,668	73,229,635	69,028,159	101,535,033
Protección Ambiental	-	-	-	-	-	-
Vivienda y Servicios a la Comunidad	-	-	-	-	-	-
Salud	-	-	-	-	-	-
Recreación, Cultura y Otras Manifestaciones Sociales	-	-	-	-	-	-
Educación	172,898,958	1,865,710	174,764,668	73,229,635	69,028,159	101,535,033
Protección Social	-	-	-	-	-	-
Otros Asuntos Sociales	-	-	-	-	-	-
Desarrollo Económico	-	-	-	-	-	-
Asuntos Económicos, Comerciales y Laborales en General	-	-	-	-	-	-
Agropecuaria, Silvicultura, Pesca y Caza	-	-	-	-	-	-
Combustibles y Energía	-	-	-	-	-	-
Minería, Manufacturas y Construcción	-	-	-	-	-	-
Transporte	-	-	-	-	-	-
Comunicaciones	-	-	-	-	-	-
Turismo	-	-	-	-	-	-
Ciencia, Tecnología e Innovación	-	-	-	-	-	-
Otras Industrias y Otros Asuntos Económicos	-	-	-	-	-	-
Otras no Clasificadas en Funciones Anteriores	-	-	-	-	-	-
Transacciones de la Deuda Pública / Costo Financiero de la Deuda	-	-	-	-	-	-
Transferencias, Participaciones y Aportaciones entre Diferentes Niveles y Ordenes de Gobierno	-	-	-	-	-	-
Saneamiento del Sistema Financiero	-	-	-	-	-	-
Adeudos de Ejercicios Fiscales Anteriores	-	-	-	-	-	-
Total del Gasto	172,898,958	1,865,710	174,764,668	73,229,635	69,028,159	101,535,033



Segundo Informe de Cuenta Pública
 Colegio de Estudios Científicos y Tecnológicos del Estado de Morelos
 Estado Analítico del Ejercicio del Presupuesto de Egresos Detallado - LDF
 Clasificación Funcional (Finalidad y Función)
 Del 1 de enero al 30 de junio de 2024
 (Cifras en Pesos)



Concepto	Egresos					Subejercicio
	Aprobado	Ampliaciones/ (Reducciones)	Modificado	Devengado	Pagado	
Gasto No Etiquetado	94,526,068	2,298,170	96,824,238	41,211,379	40,048,155	55,612,859
<i>Gobierno</i>	-	-	-	-	-	-
Legislación	-	-	-	-	-	-
Justicia	-	-	-	-	-	-
Coordinación de la Política de Gobierno	-	-	-	-	-	-
Relaciones Exteriores	-	-	-	-	-	-
Asuntos Financieros y Hacendarios	-	-	-	-	-	-
Seguridad Nacional	-	-	-	-	-	-
Asuntos de Orden Público y de Seguridad Interior	-	-	-	-	-	-
Otros Servicios Generales	-	-	-	-	-	-
<i>Desarrollo Social</i>	94,526,068	2,298,170	96,824,238	41,211,379	40,048,155	55,612,859
Protección Ambiental	-	-	-	-	-	-
Vivienda y Servicios a la Comunidad	-	-	-	-	-	-
Salud	-	-	-	-	-	-
Recreación, Cultura y Otras Manifestaciones Sociales	-	-	-	-	-	-
Educación	94,526,068	2,298,170	96,824,238	41,211,379	40,048,155	55,612,859
Protección Social	-	-	-	-	-	-
Otros Asuntos Sociales	-	-	-	-	-	-
<i>Desarrollo Económico</i>	-	-	-	-	-	-
Asuntos Económicos, Comerciales y Laborales en Gral.	-	-	-	-	-	-
Agropecuaria, Silvicultura, Pesca y Caza	-	-	-	-	-	-
Combustibles y Energía	-	-	-	-	-	-
Minería, Manufacturas y Construcción	-	-	-	-	-	-
Transporte	-	-	-	-	-	-
Comunicaciones	-	-	-	-	-	-
Turismo	-	-	-	-	-	-
Ciencia, Tecnología e Innovación	-	-	-	-	-	-
Otras Industrias y Otros Asuntos Económicos	-	-	-	-	-	-
<i>Otras no Clasificadas en Funciones Anteriores</i>	-	-	-	-	-	-
Transacciones de la Deuda Pública / Costo Financiero de la Deuda	-	-	-	-	-	-
Transferencias, Participaciones y Aportaciones entre Diferentes Niveles y Ordenes de Gobierno	-	-	-	-	-	-
Saneamiento del Sistema Financiero	-	-	-	-	-	-
Adeudos de Ejercicios Fiscales Anteriores	-	-	-	-	-	-
Gasto Etiquetado	78,372,890	(432,460)	77,940,430	32,018,256	28,980,004	45,922,174
<i>Gobierno</i>	-	-	-	-	-	-
Legislación	-	-	-	-	-	-
Justicia	-	-	-	-	-	-
Coordinación de la Política de Gobierno	-	-	-	-	-	-
Relaciones Exteriores	-	-	-	-	-	-
Asuntos Financieros y Hacendarios	-	-	-	-	-	-
Seguridad Nacional	-	-	-	-	-	-
Asuntos de Orden Público y de Seguridad Interior	-	-	-	-	-	-
Otros Servicios Generales	-	-	-	-	-	-
<i>Desarrollo Social</i>	78,372,890	(432,460)	77,940,430	32,018,256	28,980,004	45,922,174
Protección Ambiental	-	-	-	-	-	-
Vivienda y Servicios a la Comunidad	-	-	-	-	-	-
Salud	-	-	-	-	-	-
Recreación, Cultura y Otras Manifestaciones Sociales	-	-	-	-	-	-
Educación	78,372,890	(432,460)	77,940,430	32,018,256	28,980,004	45,922,174
Protección Social	-	-	-	-	-	-
Otros Asuntos Sociales	-	-	-	-	-	-
<i>Desarrollo Económico</i>	-	-	-	-	-	-
Asuntos Económicos, Comerciales y Laborales en Gral.	-	-	-	-	-	-
Agropecuaria, Silvicultura, Pesca y Caza	-	-	-	-	-	-
Combustibles y Energía	-	-	-	-	-	-
Minería, Manufacturas y Construcción	-	-	-	-	-	-
Transporte	-	-	-	-	-	-
Comunicaciones	-	-	-	-	-	-
Turismo	-	-	-	-	-	-
Ciencia, Tecnología e Innovación	-	-	-	-	-	-
Otras Industrias y Otros Asuntos Económicos	-	-	-	-	-	-
<i>Otras no Clasificadas en Funciones Anteriores</i>	-	-	-	-	-	-
Transacciones de la Deuda Pública / Costo Financiero de la Deuda	-	-	-	-	-	-
Transferencias, Participaciones y Aportaciones entre Diferentes Niveles y Ordenes de Gobierno	-	-	-	-	-	-
Saneamiento del Sistema Financiero	-	-	-	-	-	-
Adeudos de Ejercicios Fiscales Anteriores	-	-	-	-	-	-
Total del Egresos	172,898,958	1,865,710	174,764,668	73,229,635	69,028,159	101,535,033



Segundo Informe de Cuenta Pública
Colegio de Estudios Científicos y Tecnológicos del Estado de Morelos
Estado Analítico del Ejercicio del Presupuesto de Egresos Detallado - LDF
Clasificación de Servicios Personales por Categoría
Del 1 de enero al 30 de junio de 2024
(Cifras en Pesos)



Concepto	Egresos					Subejercicio
	Aprobado	Ampliaciones/ (Reducciones)	Modificado	Devengado	Pagado	
Gasto No Etiquetado	77,002,042	39,260	77,041,302	33,567,017	33,552,613	43,474,285
<i>Personal Administrativo y de Servicio Público</i>	<i>77,002,042</i>	<i>39,260</i>	<i>77,041,302</i>	<i>33,567,017</i>	<i>33,552,613</i>	<i>43,474,285</i>
<i>Magisterio</i>	-	-	-	-	-	-
<i>Servicios de Salud</i>	-	-	-	-	-	-
Personal Administrativo	-	-	-	-	-	-
Personal Médico, Paramédico y afín	-	-	-	-	-	-
<i>Seguridad Pública</i>	-	-	-	-	-	-
<i>Gastos Asociados a la Implementación de Nuevas Leyes Fed. o Reformas a las Mismas</i>	-	-	-	-	-	-
Nombre del Programa o Ley 1	-	-	-	-	-	-
Nombre del Programa o Ley 2	-	-	-	-	-	-
<i>Sentencias Laborales Definitivas</i>	-	-	-	-	-	-
Gasto Etiquetado	75,222,241	(432,460)	74,789,781	30,852,736	27,814,484	43,937,045
<i>Personal Administrativo y de Servicio Público</i>	<i>75,222,241</i>	<i>(432,460)</i>	<i>74,789,781</i>	<i>30,852,736</i>	<i>27,814,484</i>	<i>43,937,045</i>
<i>Magisterio</i>	-	-	-	-	-	-
<i>Servicios de Salud</i>	-	-	-	-	-	-
Personal Administrativo	-	-	-	-	-	-
Personal Médico, Paramédico y afín	-	-	-	-	-	-
<i>Seguridad Pública</i>	-	-	-	-	-	-
<i>Gastos Asociados a la Implementación de Nuevas Leyes Fed. o Reformas a las Mismas</i>	-	-	-	-	-	-
Nombre del Programa o Ley 1	-	-	-	-	-	-
Nombre del Programa o Ley 2	-	-	-	-	-	-
<i>Sentencias Laborales Definitivas</i>	-	-	-	-	-	-
Total del Gasto en Servicios Personales	152,224,283	(393,200)	151,831,083	64,419,753	61,367,097	87,411,330



Segundo Informe de Cuenta Pública
Colegio de Estudios Científicos y Tecnológicos del Estado de Morelos
Estado Analítico del Ejercicio del Presupuesto de Egresos
Clasificación Económica (por Tipo de Gasto)
Del 1 de enero al 30 de junio de 2024
(Cifras en Pesos)



Concepto	Egresos					Subejercicio 6 = (3 - 4)
	Aprobado	Ampliaciones/ (Reducciones)	Modificado	Devengado	Pagado	
	1	2	3 = (1 + 2)	4	5	
Gasto Corriente	170,918,077	(504,382)	170,413,695	70,562,738	66,361,262	99,850,957
Gasto de Capital	352,000	71,922	423,922	71,799	71,799	352,123
Amortización de la Deuda y Disminución de Pasivos	-	-	-	-	-	-
Pensiones y Jubilaciones	1,628,881	2,298,170	3,927,051	2,595,098	2,595,098	1,331,953
Participaciones	-	-	-	-	-	-
Total del Gasto	172,898,958	1,865,710	174,764,668	73,229,635	69,028,159	101,585,033



Colegio de Estudios Científicos y Tecnológicos del Estado de Morelos
Flujo de Fondos
Del 1 de enero al 30 de junio de 2024



Concepto	Estimado/Aprobado	Devengado	Recaudado/pagado
INGRESOS	\$ 172,898,958	\$ 84,232,502	\$ 84,232,502
Cuotas y Aportaciones de Seguridad Social			
Contribuciones de mejora			
Derechos			
Productos	\$ -	\$ 43,451.00	\$ 43,451.00
Aprovechamientos			
Ingresos por venta de bienes, prestación de servicios y otros ingresos	\$ 14,524,296	\$ 9,242,324	\$ 9,242,324
Participaciones, asignaciones, convenio, incentivos derivados de la colaboración fiscal y fondos distintos de aportaciones	\$ -	\$ -	\$ -
Transferencias, asignaciones, subsidios y subvenciones y pensiones y jubilaciones	\$ 158,374,662	\$ 74,946,727	\$ 74,946,727
EGRESOS	\$ 172,898,958	\$ 73,229,635	\$ 69,028,159
Servicios personales	\$ 152,224,283	\$ 64,419,753	\$ 60,367,097
Materiales y suministro	\$ 4,988,227	\$ 1,028,551	\$ 1,028,551
Servicios Generales	\$ 13,705,567	\$ 5,114,434	\$ 4,965,614
Transferencias, asignaciones, subsidios y otras ayudas	\$ 1,628,881	\$ 2,595,098	\$ 2,595,098
Bienes muebles, inmuebles e intangibles	\$ 352,000	\$ 71,799	\$ 71,799
FLUJO DE FONDOS	\$ -	\$ 11,002,867	\$ 15,204,343



Información Programática

SEGUNDO INFORME DE CUENTA PÚBLICA
COLEGIO DE ESTUDIOS CIENTÍFICOS Y TECNOLÓGICOS
DEL ESTADO DE MORELOS
ENERO - JUNIO

2024



Segundo Informe de Cuenta Pública
 Colegio de Estudios Científicos y Tecnológicos del Estado de Morelos
 Gasto por Categoría Programática
 Del 1 de enero al 30 de junio de 2024
 (Cifras en Pesos)



Concepto	Egresos					Subejercicio 6 = (3 - 4)
	Aprobado	Ampliaciones/ (Reducciones)	Modificado	Devengado	Pagado	
	1	2	3 = (1 + 2)	4	5	
Programas						
<i>Subsidios: Sector Social y Privado o Ent. Federativas y Municipios</i>	172,898,958	1,865,710	174,764,668	73,229,635	69,028,159	101,535,033
Sujetos a Reglas de Operación	-	-	-	-	-	-
Otros Subsidios	172,898,958	1,865,710	174,764,668	73,229,635	69,028,159	101,535,033
<i>Desempeño de las Funciones</i>	-	-	-	-	-	-
Prestación de Servicios Públicos	-	-	-	-	-	-
Provisión de Bienes Públicos	-	-	-	-	-	-
Planeación, Seguimiento y Evaluación de Políticas Públicas	-	-	-	-	-	-
Promoción y Fomento	-	-	-	-	-	-
Regulación y Supervisión	-	-	-	-	-	-
Funciones de las Fuerzas Armadas (Únicamente Gobierno Federal)	-	-	-	-	-	-
Específicos	-	-	-	-	-	-
Proyectos de Inversión	-	-	-	-	-	-
<i>Administrativos y de Apoyo</i>	-	-	-	-	-	-
Apoyo al Proceso Presupuestario y para Mejorar la Eficiencia Institucional	-	-	-	-	-	-
Apoyo a la Función Pública y al Mejoramiento de la Gestión Operaciones Ajenas	-	-	-	-	-	-
<i>Compromisos</i>	-	-	-	-	-	-
Obligaciones de Cumplimiento de Resolución Jurisdiccional Desastres Naturales	-	-	-	-	-	-
<i>Obligaciones</i>	-	-	-	-	-	-
Pensiones y Jubilaciones	-	-	-	-	-	-
Aportaciones a la Seguridad Social	-	-	-	-	-	-
Aportaciones a Fondos de Estabilización	-	-	-	-	-	-
Aportaciones a Fondos de Inversión y Reestructura de Pensiones	-	-	-	-	-	-
<i>Programas de Gasto Federalizado (Gobierno Federal)</i>	-	-	-	-	-	-
Gasto Federalizado	-	-	-	-	-	-
<i>Participaciones a Entidades Federativas y Municipios</i>	-	-	-	-	-	-
<i>Costo financiero, deuda o apoyos a deudores y ahorradores de la banca</i>	-	-	-	-	-	-
<i>Adeudos de ejercicios fiscales anteriores</i>	-	-	-	-	-	-
Total del Gasto	172,898,958	1,865,710	174,764,668	73,229,635	69,028,159	101,535,033



Segundo Informe de Cuenta Pública
Colegio de Estudios Científicos y Tecnológicos del Estado de Morelos
Indicadores de Postura Fiscal
Del 1 de enero al 30 de junio de 2024
(Cifras en Pesos)



Concepto	Estimado/Aprobado	Devengado	Recaudado/Pagado
I. Ingresos Presupuestarios	172,898,958	84,232,502	84,232,502
1. Ingresos del Gobierno de la Entidad Federativa	-	-	-
2. Ingresos del Sector Paraestatal	172,898,958	84,232,502	84,232,502
II. Egresos Presupuestarios	172,898,958	73,229,635	69,028,159
3. Egresos del Gobierno de la Entidad Federativa	-	-	-
4. Egresos del Sector Paraestatal	172,898,958	73,229,635	69,028,159
III. Balance Presupuestario (Superávit o Déficit) (III= I - II)	-	11,002,867	15,204,343

Concepto	Estimado/Aprobado	Devengado	Recaudado/Pagado
III. Balance presupuestario (Superávit o Déficit)	-	11,002,867	15,204,343
IV. Intereses, Comisiones y Gastos de la Deuda	-	-	-
V. Balance Primario (Superávit o Déficit) (V= III + IV)	-	11,002,867	15,204,343

Concepto	Estimado/Aprobado	Devengado	Recaudado/Pagado
A. Financiamiento	-	-	-
B. Amortización de la deuda	-	-	-
C. Financiamiento Neto	-	-	-



Colegio de Estudios Científicos y Tecnológicos del Estado de Morelos
Programas y Proyectos de Inversión
Del 1 de enero al 30 de junio de 2024



Se hace del conocimiento que el Colegio de Estudios Científicos y Tecnológicos del Estado de Morelos, al cierre del Segundo Trimestre de 2024 no cuenta con Programas y Proyectos de Inversión.


NO APLICA



Ejercicio Fiscal 2024	
Trimestre:	Segundo
Fecha:	17/07/2024

IX. Reportes de Metas de los Indicadores de los Programas Presupuestarios del Poder Ejecutivo con Matrices de Indicadores para Resultados

DATOS DEL PROGRAMA															
Programa presupuestario: E048. Educación Media Superior Tecnológica de Excelencia y Desarrollo Integral		Ramo: _10_Educación	Dependencia o Entidad: Secretaría de Educación		Unidad (es) responsable (s): Colegio de Estudios Científicos y Tecnológicos										
ALINEACIÓN															
Plan Estatal de Desarrollo 2019-2024			Programa derivado del PED 2019-2024			Agenda 2030					Ejes transversales: No aplica				
Eje estratégico:	3. Justicia social para las y los morelenses		Programa: Programa Estatal de Educación 2019-2024			Objetivo:	Objetivo 4: Garantizar una educación inclusiva, equitativa y de calidad y promover oportunidades de aprendizaje durante toda la vida para todos		Meta:	4.4. Para 2030, aumentar sustancialmente el número de jóvenes y adultos que tienen las competencias necesarias, en particular técnicas y profesionales, para acceder al empleo, el trabajo decente y el emprendimiento					
Objetivo:	3.2 Garantizar una educación de equidad y calidad-excelencia, y promover oportunidades de aprendizaje permanente que permitan el desarrollo armónico del individuo para integrarse y construir una mejor sociedad.		Objetivo: 2. Garantizar la educación media superior de calidad, equitativa e inclusiva con acceso igualitario entre hombres y mujeres.												
Clasificación Funcional							Actividad Institucional								
Finalidad:	2. Desarrollo social		Función:	2.5 Educación		Subfunción:	2.5.2 Educación Media Superior		80. Educación media superior de calidad						
RESULTADOS															
Nivel	Objetivos (Resumen Narrativo)	Nombre del indicador	Definición del indicador	Método de cálculo	Unidad de medida	Tipo -Dimensión-Sentido de medición-Frecuencia de medición	Linea base	Meta anual	Programación de metas trimestrales 2024				AVANCE ACUMULADO		SEMÁFORO (Verde: Cumplimiento del 100-80% Amarillo: Cumplimiento del 79-70% Rojo: Cumplimiento menor al 69% Naranja: Cumplimiento mayor al 130%)
							2023	2024	1er. Trim.	2do. Trim.	3er. Trim.	4ta. Trim.	Absoluto	Relativo	
Propósito	Alumnos del CECyTE Morelos con formación técnica profesional, competitivos, éticos, emprendedores y con sentido social incorporados a la educación superior o campo laboral.	Porcentaje de eficiencia terminal del CECyTE Morelos.	Mide la proporción de alumnos egresados del ciclo 2023-2024 con relación al total de alumnos que ingresaron en el ciclo 2021-2022.	Número de alumnos egresados del ciclo 2023-2024 / Total de alumnos que ingresaron en el ciclo escolar 2021-2022)*100	Porcentaje	Estratégico-Eficacia-Ascendente-Anual	74.0%	74%				74.0%			Sin avance programado
		Porcentaje de eficiencia terminal de mujeres del CECyTE Morelos.	Mide la proporción de mujeres egresadas del ciclo 2023-2024 con relación al total de alumnos que ingresaron en el ciclo 2021-2022.	Número de mujeres egresadas del ciclo 2023-2024 / Total de mujeres que ingresaron en el ciclo escolar 2021-2022)*100	Porcentaje	Estratégico-Eficacia-Ascendente-Anual	79.1%	77.0%				77.0%			Sin avance programado
		Porcentaje de eficiencia terminal de hombres del CECyTE Morelos.	Mide la proporción de hombres egresados del ciclo 2023-2024 con relación al total de alumnos que ingresaron en el ciclo 2021-2022.	Número de hombres egresados del ciclo 2023-2024 / Total de hombres que ingresaron en el ciclo escolar 2021-2022)*100	Porcentaje	Estratégico-Eficacia-Ascendente-Anual	70.0%	73.0%				73.0%			Sin avance programado
Componente 1	Proceso de inducción otorgado.	Porcentaje de absorción del CECyTE Morelos.	Mide la proporción de alumnos matriculados en el 1er. semestre del Ciclo escolar 2024-2025 del CECyTE con relación al total de alumnos egresados de nivel secundaria del ciclo escolar 2023-2024 en el Estado.	Número de alumnos de nuevo ingreso en el ciclo 2024-2025 / Total de egresados de Secundaria del ciclo 2023-2024 *100	Porcentaje	Gestión-Eficacia-Ascendente-Anual	4.8% +Dato Estimado	4.7% +Dato Estimado				4.7%			Sin avance programado






IX. Reportes de Metas de los Indicadores de los Programas Presupuestarios del Poder Ejecutivo con Matrices de Indicadores para Resultados

DATOS DEL PROGRAMA															
Programa presupuestario:	E048. Educación Media Superior Tecnológica de Excelencia y Desarrollo Integral			Ramo:	_10_Educación		Dependencia o Entidad:	Secretaría de Educación			Unidad (es) responsable (s):		Colegio de Estudios Científicos y Tecnológicos		
Actividad 1.3	Elaboración y aplicación de curso de inducción.	Porcentaje de alumnos en curso de inducción.	Mide el número de alumnos en curso de inducción con relación al total de alumnos inscritos a primer semestre del ciclo escolar 2023-2024.	Número de alumnos en curso de inducción / Total de alumnos inscritos a primer semestre * 100	Porcentaje	Gestión-Eficacia-Ascendente-Anual	93.7%	90.0%			90.0%	90.0%		Sin avance programado	
Actividad 1.2	Gestión y aplicación de exámenes de ingreso.	Porcentaje de exámenes de ingreso aplicados.	Mide el número de exámenes de ingreso aplicados con relación al total de fichas vendidas para el ciclo escolar 2024-2025.	Número de exámenes de nuevo ingreso aplicados / Total de fichas vendidas * 100	Porcentaje	Gestión-Eficacia-Ascendente-Anual	95.9%	93.0%			93.0%	93.0%		Sin avance programado	
Actividad 1.1	Publicación y difusión de la convocatoria para el ingreso al nivel medio superior.	Porcentaje de cumplimiento de la publicación de la convocatoria para el ingreso a la EMS en los planteles del CECyTE Morelos.	Mide el número de planteles del CECyTE Morelos que publican y difunden la Convocatoria de Ingreso a la EMS a través de sus redes sociales para el ciclo escolar 2024-2025.	Número de planteles del Colegio que publican y difunden la convocatoria de ingreso a la EMS / Total de Planteles del Colegio * 100	Porcentaje	Gestión-Eficacia-Ascendente-Anual	100%	100%	100.0%	100.0%	100%	100%	1	100.0%	Verde
Componente 2	Personal docente de base del CECyTE Morelos capacitado.	Porcentaje de docentes de base capacitados.	Mide la proporción de docentes de base del CECyTE Morelos capacitados, con relación al total de docentes de base convocados durante el año.	Número de docentes de base capacitados / total de docentes de base convocados * 100	Porcentaje	Gestión-Eficacia-Ascendente-Anual	85%	85%				85%		Sin avance programado	
Actividad 2.1	Jornadas de capacitación para docentes de base realizadas.	Porcentaje de Jornadas de capacitación para docentes de base realizadas.	Mide la cantidad de Jornadas de capacitación para docentes de base realizadas durante el año.	Número de Jornadas de capacitación realizadas / Número de Jornadas de capacitación programadas * 100	Porcentaje	Gestión-Eficacia-Ascendente- Semestral	100%	100%	50.0%	50.0%	100%	100%	1	50.0%	Verde
Componente 3	Servicios Educativos de calidad del CECyTE Morelos, otorgados.	Porcentaje de deserción escolar del CECyTE Morelos.	Mide el número de alumnos que no concluyen el ciclo escolar 2023-2024 de educación media superior.	Número de alumnos que no concluyen el ciclo escolar / Número de alumnos matriculados al inicio del mismo ciclo * 100	Porcentaje	Gestión-Eficacia-Descendente - Anual	5.1%	8.0%			8%	8%		Sin avances registrados	
Actividad 3.3	Realización de trámites administrativos para el título para alumnos egresados del CECyTE Morelos.	Porcentaje de alumnos egresados del CECyTE Morelos con título.	Mide el número de egresados en el ciclo 2023-2024 con título.	Número de egresados con título / Total de egresados * 100	Porcentaje	Gestión-Eficacia-Ascendente-Anual	82.5%	80%				80%		Sin avance programado	
Actividad 3.2	Conservación de bienes muebles e inmuebles del CECyTE Morelos.	Porcentaje de mantenimiento realizados.	Mide el número de periodos para realizar los mantenimientos de bienes muebles e inmuebles.	(Número de periodos de mantenimiento realizados/Total de periodos de mantenimiento programados)*100	Mantenimiento	Gestión-Eficacia-Ascendente-Trimestral	3	3		1	2	3	1	100%	Verde
Actividad 3.1	Difusión de la beca universal Benito Juárez entre la comunidad estudiantil.	Porcentaje de alumnos beneficiados con la beca universal Benito Juárez.	Mide la proporción de alumnos beneficiados con la beca Universal Benito Juárez en el ciclo escolar 2023-2024 con relación al total de alumnos matriculados al inicio del mismo ciclo.	Número de alumnos beneficiados con la Beca Universal Benito Juárez en el ciclo escolar / Número de alumnos matriculados al inicio del mismo ciclo * 100.	Porcentaje	Gestión-Eficacia-Ascendente-Anual	98.3%	95%				95%		Sin avance programado	
												3,515			

IX. Reportes de Metas de los Indicadores de los Programas Presupuestarios del Poder Ejecutivo con Matrices de Indicadores para Resultados

DATOS DEL PROGRAMA														
Programa E048. Educación Media Superior Tecnológica de presupuestario: Excelencia y Desarrollo Integral		Ramo: _10_Educación	Dependencia o Entidad: Secretaría de Educación	Unidad (es) responsable (s): Colegio de Estudios Científicos y Tecnológicos										
PRESUPUESTO (Miles de pesos)														
COMPONENTES DEL PRESUPUESTO														
Presupuesto autorizado y/o modificado Gasto corriente (Gastos de operación, acciones de fomento, coparticipaciones y aportaciones federales)							Presupuesto autorizado y/o modificado Gasto de capital							
Modalidad del presupuesto	Recursos fiscales	Recursos Federales (No etiquetado)	Recursos Federales (Etiquetados)	Otros Recursos (Ingresos propios, Otros recursos de libre disposición)	Presupuesto total	Recursos fiscales	Recursos Federales (No etiquetado)	Recursos Federales (Etiquetados)		Otros Recursos (Ingresos propios, Otros recursos de libre disposición)	Presupuesto total			
								Ramo 33	Fondo II					
PRESUPUESTO AUTORIZADO		158,374.66		14,524.29	172,898.95									
PRESUPUESTO MODIFICADO		160,240.37		14,524.29	174,764.66									
Presupuesto total											174,764.66			
Devengado al trimestre de cierre Gasto corriente (Gastos de operación, acciones de fomento, coparticipaciones y aportaciones federales)							Devengado al trimestre de cierre gasto de capital							
Modalidad del presupuesto	Recursos fiscales devengados	Recursos Federales (No etiquetado) devengados	Recursos Federales (Etiquetados) devengados	Otros Recursos (Ingresos propios, Otros recursos de libre disposición) devengados	Total devengado	Porcentaje devengado	Recursos fiscales devengados	Recursos Federales (No etiquetado) devengados	Recursos Federales (Etiquetados) devengados		Otros Recursos (Ingresos propios, Otros recursos de libre disposición) devengados	Total devengado	Porcentaje devengado	
									Ramo 33	Fondo I				
PRESUPUESTO AUTORIZADO		35,339.22		1,653.5	36,992.8	21.4%						-	0.0%	
PRESUPUESTO MODIFICADO		68,827.89		4,401.7	73,229.6	41.9%						-	0.0%	
Gasto Devengado total											73,229.63			
(Gasto corriente y/o acciones de fomento, coparticipaciones y aportaciones federales) + Gasto de capital											73,229.63			
Porcentaje devengado del presupuesto total											41.9%			
Ejercido al trimestre de cierre Gasto corriente (Gastos de operación, acciones de fomento, coparticipaciones y aportaciones federales)							Ejercido al trimestre de cierre gasto de capital							
Modalidad del presupuesto	Recursos fiscales ejercidos	Recursos Federales (No etiquetado) ejercidos	Recursos Federales (Etiquetados) ejercidos	Otros Recursos (Ingresos propios, Otros recursos de libre disposición) ejercidos	Total ejercido	Porcentaje ejercido	Recursos fiscales ejercidos	Recursos Federales (No etiquetado) ejercidos	Recursos Federales (Etiquetados) ejercidos		Otros Recursos (Ingresos propios, Otros recursos de libre disposición) ejercidos	Total ejercido	Porcentaje ejercido	
									Ramo 33	Fondo I				
PRESUPUESTO AUTORIZADO		31,575.1			31,575.1	18.3%						-	0.0%	
PRESUPUESTO MODIFICADO		64,626.4		4,401.7	69,028.2	39.5%						-	0.0%	
Gasto Ejercido total											69,028.15			
(Gasto corriente y/o acciones de fomento, coparticipaciones y aportaciones federales) + Gasto de capital											69,028.15			
Porcentaje ejercido del presupuesto total											39.5%			
<p>Se ajusta el presupuesto federal autorizado al Colegio de Estudios Científicos y Tecnológicos del Estado de Morelos para el Ejercicio Fiscal 2024, de conformidad con el oficio SH/0250-GH/2024 de fecha 31 de enero de 2024, mediante el cual se notifica la adecuación presupuestal consistente en una ampliación presupuestal para la firma del documento denominado Anexo de Ejecución/Apoyo Financiero 2024 SEMS-EL CECYTE-MORELOS, por un monto de \$78,372,890.50 (Setenta y ocho millones trescientos setenta y dos mil ochocientos noventa pesos 50/100 M.N.). Se recibió una ampliación presupuestal para cubrir el pago de la plantilla de pensiones y retroactivos según oficio No. SH/0720-GH/2024 de fecha 23 de mayo de 2024 por un importe de \$2,298,170.15. Se realizó un reintegro de recurso federal por concepto de remuneraciones por un importe de \$432,460.82.</p>														



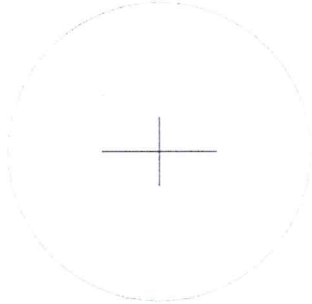


Anexos

SEGUNDO INFORME DE CUENTA PÚBLICA | 2024
COLEGIO DE ESTUDIOS CIENTÍFICOS Y TECNOLÓGICOS
DEL ESTADO DE MORELOS
ENERO - JUNIO



COLEGIO DE ESTUDIOS CIENTÍFICOS Y
TECNOLÓGICOS DEL ESTADO DE MORELOS



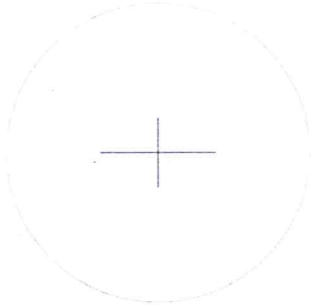
ANEXOS
LISTADO DE BIENES MUEBLES
SEGUNDO TRIMESTRE 2024
SEGUNDO INFORME DE CUENTA
PÚBLICA



MORELOS



COLEGIO DE ESTUDIOS CIENTÍFICOS Y
TECNOLÓGICOS DEL ESTADO DE MORELOS



ANEXOS
LISTADO DE BIENES MUEBLES
SEGUNDO TRIMESTRE 2024
SEGUNDO INFORME DE CUENTA
PÚBLICA



MORELOS



Colegio de Estudios Científicos y Tecnológicos del Estado de Morelos
Esquemas Bursátiles ni de coberturas financieras
Del 1 de enero al 30 de junio de 2024



Se hace del conocimiento que el Colegio de Estudios Científicos y Tecnológicos del Estado de Morelos, al cierre del Segundo Trimestre de 2024 no cuenta con Esquemas Bursátiles ni de coberturas financieras.

NO APLICA